

ยังต้องอยู่ในความผันผวนต่อไปอีกระยะ

ปัญหาที่เกิดขึ้นกับสถาบันการเงินในสหรัฐฯ - ยุโรป ยังมีสัญญาณของการขยายวง ต่อ โดยที่ล่าสุดประเด็นมาอยู่ที่ Credit Suisse ซึ่งราคาหุ้นปรับตัวลดลงแรงจะสร้าง New Low ขณะที่ CDS ปรับเพิ่มขึ้นอย่างรวดเร็วเฉพาะอย่างยิ่งช่วงอายุ 1 ปี ทั้งนี้เป็นผลมาจากการที่ Saudi National Bank ออกมาแสดงท่าทีว่าจะไม่สามารถสนับสนุนทางการเงินไปได้มากกว่านี้ เราประเมินว่า ปัญหาที่เกิดขึ้นกับสถาบันการเงินหลายแห่งในช่วงนี้ เป็นผลมาจากการปรับขึ้นดอกเบี้ยขึ้นอย่างรวดเร็วของธนาคารกลางต่างๆ สร้างแรงกดดันต่อทั้งคุณภาพสินเชื่อของธนาคารและเงินลงทุนในตลาดการเงิน และยังมีโอกาสที่สถานการณ์ดังกล่าวยังดำเนินต่อไป ซึ่งก็จะส่งผลทำให้ตลาดการเงินอยู่ในความผันผวน แต่อย่างไรก็ตามก็ยังมีสัญญาณช่วยพยุงหาก ธนาคารกลางต่างๆ ชะลอ หรือหยุดการปรับขึ้นดอกเบี้ย

แม้ว่าวันนี้ SET Index จะติดตัวกลับขึ้นมาได้แรง แต่ภาวะผันผวนอันเนื่องมาจากปัญหาสถาบันการเงินในสหรัฐฯ-ยุโรป ก็ยังคงดำเนินต่อไป ประเมินกรอบ 1543 - 1573 จุด Top Pick เลือก AMATA, CRC และ GPSC

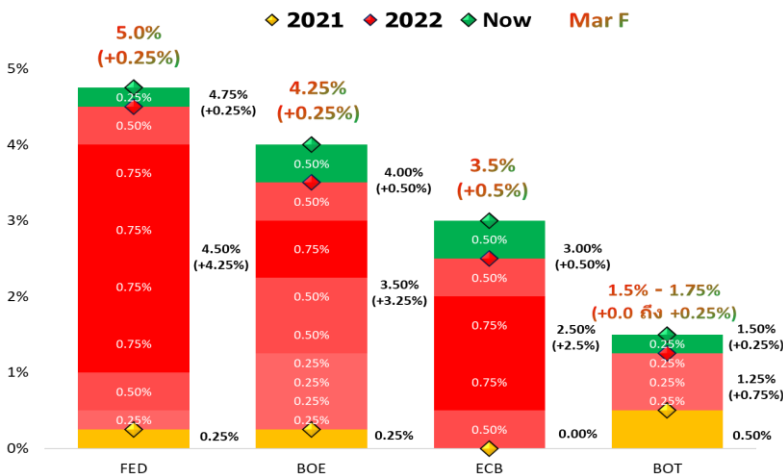
SUPPORT & RESISTANCE

แนวรับ 1,543 จุด
แนวต้าน 1,573 จุด

TOP PICKS

AMATA FV@B 27.00
CRC FV@B 55.00
GPSC FV@B 76.00

การปรับขึ้นดอกเบี้ยของธนาคารกลางต่างๆ



ที่มา : Bloomberg, ฝ่ายวิจัย ASPS

RESEARCH DIVISION

บริษัทหลักทรัพย์ เอเชีย พลัส

เกศศักดิ์ ทวีธีระธรรม

นักวิเคราะห์ปัจจัยพื้นฐานด้านตลาดทุน และทางเทคนิค
เลขทะเบียนนักวิเคราะห์: 004132

กราดร เตียรณปราโมทย์

นักวิเคราะห์ปัจจัยพื้นฐานด้านหลักทรัพย์
เลขทะเบียนนักวิเคราะห์: 075365

กรวิต ภัทราพงศ์

นักวิเคราะห์ปัจจัยพื้นฐานด้านหลักทรัพย์
เลขทะเบียนนักวิเคราะห์: 117985

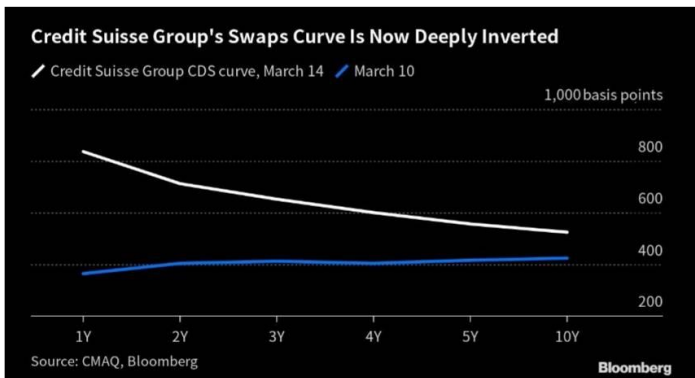
สิริลักษณ์ พันธรงค์

ผู้ช่วยนักวิเคราะห์

ปลายทางของการขึ้นดอกเบี้ย กำลังจะเป็นจุดเริ่มต้นของ RECESSION ?

ปัจจัยเสี่ยงยังคงถาโถมเข้ามาต่อเนื่อง นับตั้งแต่ช่วงปลายสัปดาห์ที่ผ่านมา หลังสถาบันการเงินสหรัฐฯ 3 แห่ง ต้องปิดตัวลง ขณะที่สถานการณ์ล่าสุดเริ่มเห็นการลุกลามไปในฝั่งยุโรปมากขึ้น เป็นเพราะ Credit Suisse ธนาคารยักษ์ใหญ่อันดับ 2 ของสวิตเซอร์แลนด์มีระดับความเสี่ยงเพิ่มขึ้นมาก หลังผู้ถือหุ้นรายใหญ่อย่าง Saudi National Bank (SNB) ได้ออกมาประกาศว่าไม่สามารถให้ความช่วยเหลือด้านเงินทุนเพิ่มได้แล้ว เนื่องจากถือหุ้นมากกว่า 10% แล้วหากเพิ่มทุนเข้าไปจะเป็นการผิดกฎระเบียบธนาคาร ทำให้ค่าประกันหนี้เสีย Credit Default Swap (CDS) อายุ 1 ปี (ปัจจุบันอยู่ที่ระดับ 3,701 จุด พุ่งสูงสุดเป็นประวัติการณ์) มากกว่าอายุ 2 ปี-10 ปี สะท้อนความกังวลว่าธนาคารจะเสี่ยงผิดนัดชำระหนี้ภายในปีนี้

CS ระดับความเสี่ยงสูงขึ้นมากสะท้อนผ่าน CDS 1 ปีสูงสุด



ที่มา: Bloomberg, ฝ่ายวิจัย ASPS

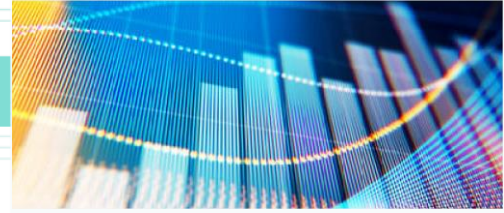
ราคาหุ้น CS กับข้อมูล CDS ทำจุด All Time High

Date	CSGN SW Eq... Last Px	CRDSUI CDS... Last Px
We 03/15/2023	1.697	3701.760
Tu 03/14/2023	2.24	799.156
Mo 03/13/2023	2.257	480.512
Fr 03/10/2023	2.496	371.048
Th 03/09/2023	2.623	297.433
We 03/08/2023	2.675	294.754
Tu 03/07/2023	2.695	284.282
Mo 03/06/2023	2.756	277.324
Fr 03/03/2023	2.784	267.370
Th 03/02/2023	2.57	255.555
We 03/01/2023	2.762	236.840
Tu 02/28/2023	2.852	238.003
Mo 02/27/2023	2.835	244.446

ที่มา: Bloomberg , ฝ่ายวิจัย ASPS

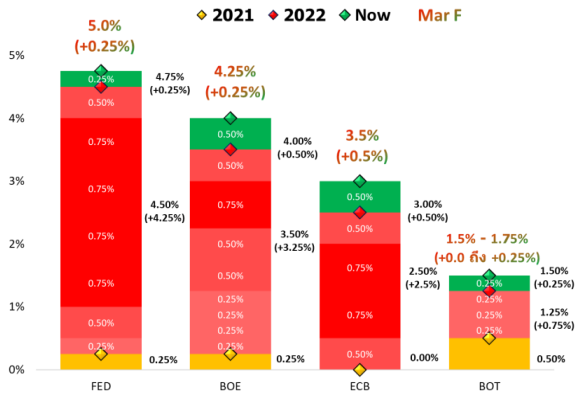
ผลกระทบในภาคธนาคารที่ต้องแบกรับต้นทุนทางการเงินที่เพิ่มขึ้นอย่างมาก จนคุณภาพของสินเชื่อลดลง ขณะที่ตลาดการเงินขาดสภาพคล่อง ทำให้มีความเสี่ยงต่อดำเนินธุรกิจของสถาบันการเงินมากขึ้น ซึ่งส่วนหนึ่งเป็นผลมาจากการการดำเนินนโยบายการเงินเชิงรุกของธนาคารกลางทั่วโลกในช่วงปีที่ผ่านมา (Fed +4.25%, BoE +3.25%, ECB +2.5%) ขณะที่ในปี 2566 เริ่มเห็นปลายทางของการปรับขึ้นดอกเบี้ย หลังอัตราเงินเฟ้อทยอยลดลงเรื่อยๆ บวกกับความเสี่ยงในภาคธนาคารอาจส่งผลกระทบต่อเศรษฐกิจในภาพรวมหากธนาคารกลางไม่ชะลอการขึ้นดอกเบี้ย มีรายละเอียดเพิ่มเติมดังนี้

- **ยุโรป** ซึ่งจะมีในวันนี้ เวลา 20.15 น. ตลาดคาดว่า ECB จะปรับขึ้นดอกเบี้ยอีก 0.25% - 0.5% เป็น 3.25% - 3.5% อีกทั้งยุโรปยังมีความเสี่ยงเศรษฐกิจถดถอยค่อนข้างมาก เนื่องจากอัตราเงินเฟ้อยังอยู่ในระดับสูง



- **สหรัฐฯ** ซึ่งจะมีการประชุมในวันที่ 22 มี.ค. ตลาดให้น้ำหนักราว 54.6% ที่ Fed จะขึ้นดอกเบี้ย 0.25% เป็นมีความเป็นไปได้ถึง 45.4% ที่ Fed จะไม่ปรับขึ้นดอกเบี้ย

การปรับขึ้นดอกเบี้ยของธนาคารกลางต่างๆ



ที่มา: Bloomberg, ฝ่ายวิจัย ASPS

โอกาสในการขึ้นดอกเบี้ยของ Fed

MEETING DATE	MEETING PROBABILITIES												
	225-250	250-275	275-300	300-325	325-350	350-375	375-400	400-425	425-450	450-475	475-500	500-525	525-550
3/22/2023					0.0%	0.0%	0.0%	0.0%	0.0%	45.4%	54.6%	0.0%	0.0%
5/3/2023	0.0%	0.0%	0.0%	0.0%	0.0%	0.0%	0.0%	0.0%	0.0%	0.0%	38.7%	53.3%	8.0%
6/14/2023	0.0%	0.0%	0.0%	0.0%	0.0%	0.0%	0.0%	0.0%	25.3%	48.2%	23.7%	2.8%	0.0%
7/26/2023	0.0%	0.0%	0.0%	0.0%	0.0%	0.0%	10.5%	34.8%	38.1%	15.1%	1.6%	0.0%	0.0%
9/20/2023	0.0%	0.0%	0.0%	0.0%	0.0%	8.6%	30.4%	37.5%	19.2%	4.0%	0.3%	0.0%	0.0%
11/1/2023	0.0%	0.0%	0.0%	0.0%	3.7%	17.9%	33.4%	29.7%	12.7%	2.4%	0.2%	0.0%	0.0%
12/13/2023	0.0%	0.0%	0.0%	1.3%	8.6%	23.3%	32.1%	23.8%	9.2%	1.7%	0.1%	0.0%	0.0%
1/31/2024	0.0%	0.0%	0.2%	2.6%	11.3%	24.9%	30.6%	21.1%	7.8%	1.4%	0.1%	0.0%	0.0%
3/20/2024	0.0%	0.1%	1.1%	5.8%	16.2%	27.0%	27.2%	16.3%	5.5%	0.9%	0.1%	0.0%	0.0%
5/1/2024	0.0%	0.6%	3.3%	10.7%	21.3%	27.1%	22.1%	11.2%	3.3%	0.5%	0.0%	0.0%	0.0%
6/19/2024	0.1%	1.0%	4.6%	12.6%	22.3%	26.2%	20.1%	9.8%	2.8%	0.4%	0.0%	0.0%	0.0%
7/31/2024	0.5%	2.5%	7.9%	16.6%	23.9%	23.7%	15.9%	6.9%	1.8%	0.3%	0.0%	0.0%	0.0%

ที่มา: Fed Watch Tool , ฝ่ายวิจัย ASPS

ระดับความกลัวที่เพิ่มขึ้น ตลาดหุ้นเกิดการ Panic Sell ออกมาอีกหนึ่งระลอก เฉพาะอย่างยิ่งในฝั่งยุโรปที่ร่วงลงแรงกว่า -3.3% ถึง -3.8% ส่วนฝั่งสหรัฐฯ ค่อนข้างผันผวนปิดตัวราว +0.05% ถึง -1.74% ทำให้เม็ดเงินไหลออกจากสินทรัพย์เสี่ยงเข้าสู่สินทรัพย์ปลอดภัยมากขึ้น สะท้อนจาก Dollar Index ตีตัวแข็งค่าแรงกว่า 1.1% ประกอบกับ Bond Yield สหรัฐ 2 ปี และ 10 ปี ร่วงลงมาแรง และยังเห็นสัญญาณการเกิดเศรษฐกิจ Recession ต่อเนื่อง จากตัวเลข Inverted Yield Curve ระหว่าง Bond Yield 10 - 2 ปี ที่ยังคงติดลบ 0.43% ทั้งนี้ความเสี่ยงที่เกิดขึ้น คาดว่าจะเป็น Sentiment เชิงลบต่อตลาดหุ้นไทย ในช่วงนี้เช่นกัน

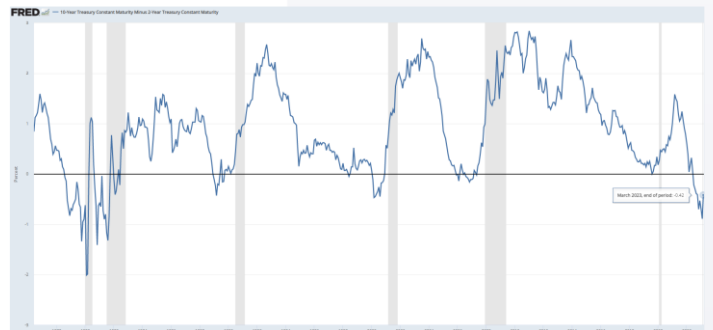
ผลตอบแทนสินทรัพย์ต่างๆ

	Last	%Chg	%MTD	%YTD
America				
NASDAQ	11,434.05	0.05%	-0.19%	-2.4%
S&P	3,891.93	-0.70%	-1.97%	-1.37%
Russel	1,745.95	-1.74%	-3.96%	-0.87%
DJIA	31,874.57	-0.87%	-1.40%	-0.84%
Europe				
FTSE 100	7,344.45	-0.83%	-1.75%	-1.44%
DAX	14,735.26	-0.27%	-1.10%	-0.83%
Euro Stoxx 50	4,034.92	-0.46%	-1.80%	-1.36%
CAC 40	6,885.71	-0.58%	-1.26%	-0.86%
ASIA				
Philippines	6,466.10	1.14%	-1.37%	-1.53%
Indonesia	6,628.14	-0.21%	-1.14%	-0.25%
Australia	7,068.92	0.86%	-1.61%	-0.43%
Japan	27,229.48	0.03%	-0.79%	-0.35%
Malaysia	1,403.93	0.72%	-1.46%	-1.12%
Korea	2,379.72	0.31%	-1.37%	-1.11%
China	3,263.32	0.55%	-0.50%	-0.63%
Hong Kong	19,539.87	0.52%	-1.24%	-1.22%

	Last	%Chg	%MTD	%YTD
Dollar Index	104.73	1.10%	-0.13%	1.17%
EURO/USD	1.06	-0.02%	-0.01%	-1.21%
USD/THB	34.62	-0.30%	2.11%	-0.04%
Gold Spot	1,918.73	0.01%	5.03%	5.19%
*คำนวณ หมายถึงค่าเงินอ่อนค่า				
BOND (US)				
2 Year	3.89	-8.54%	-19.28%	-10.17%
5 Year	3.55	-7.84%	-15.09%	-11.31%
10 Year	3.45	-6.35%	-11.87%	-10.84%
BOND (TH)				
1 Year TH	1.74	-0.09%	0.09%	27.20%
10 Year TH	2.42	-0.20%	-6.29%	-8.34%

ที่มา: Bloomberg, ฝ่ายวิจัย ASPS

ภาวะ Inverted Yield Curve ในสหรัฐฯ



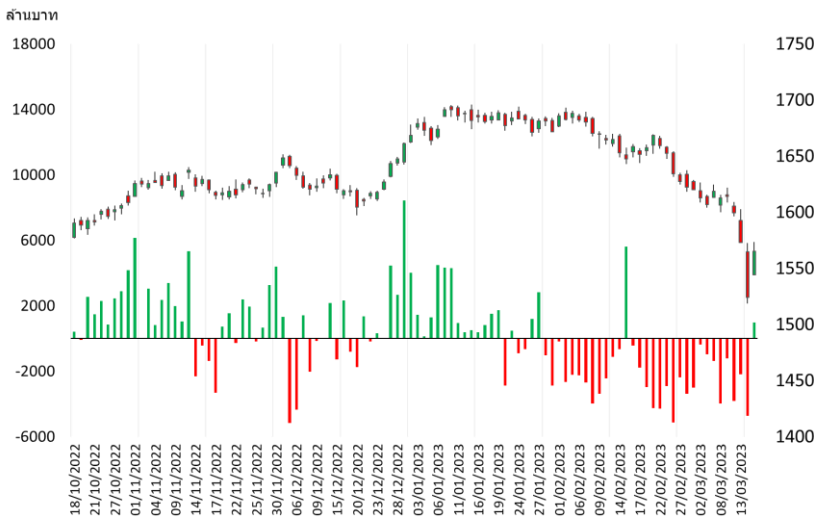
ที่มา: Bloomberg , ฝ่ายวิจัย ASPS

สรุป ผลลัพธ์ของการดำเนินนโยบายการเงินเชิงรุกของธนาคารกลางทั่วโลกในช่วงปีที่ผ่านมา ทำให้ภาคธนาคารกำลังประสบปัญหาทั้งต้นทุนทางการเงินที่สูงขึ้นอย่างรวดเร็วกระทบคุณภาพของสินเชื่อลดลง ขณะที่มูลค่าสินทรัพย์ทางการเงินที่ลดลงทูลดลงตามมาด้วยการเกิดเป็นความเสี่ยงด้านสภาพคล่อง ทำให้ระดับความกังวลเรื่องเศรษฐกิจถดถอย กัดดันให้ตลาดการเงินผันผวนต่อเนื่อง ขณะที่ปี 2566 เริ่มเห็นปลายทางของการปรับขึ้นดอกเบี้ยในหลายประเทศมากขึ้น

ราคา CREDIT SUISSE ที่ตกทางโน้น หนาวถึง SET ทางนี้

แม้วานนี้ตลาดหุ้นไทยฟื้นตัวแรง 41.11 จุด หรือ 2.7% และ Fund Flow ต่างชาติกลับมาซื้อสุทธิหุ้นไทย 960 ล้านบาท เป็นการซื้อสุทธิครั้งแรก หลังจากขายสุทธิติดต่อกันมา 1 เดือนเต็ม พร้อมกับซื้อสุทธิ SET50 Futures สูงถึง 61,288 สัญญา

SET Index vs. Fund Flow (ytd)



ที่มา: SET, ฝ่ายวิจัย ASPS

แต่หลังจากตลาดปิด เกิดความกังวลวิกฤต ธ.พ. ขนาดใหญ่ อย่าง Credit Suisse ขาดสภาพคล่อง (รายละเอียดตามหัวข้อก่อนหน้านี้) กัดดันตลาดหุ้นโลกปรับฐานแรง ขณะเดียวกันยังมี บริษัทที่มีความเกี่ยวข้องกับธุรกิจไนไทย หนึ่งในนั้นคือ บริษัทหลักทรัพย์เครดิต สวิส (ประเทศไทย) จำกัด และหากดูข้อมูลซื้อขายหุ้นไทยในปีนี้ (1 ม.ค. – 15 มี.ค. 66) มีมูลค่ารวม 7.4 หมื่นล้านบาท (คิดเป็นสัดส่วน 1.2% ของมูลค่าซื้อขายทั้งหมด) มีอันดับมูลค่าซื้อขายรวมสูงเป็นอันดับที่ 23 ใน 38 โบรกเกอร์ ขณะที่ปีนี้ขายสุทธิมาแล้ว 5.5 พันล้านบาท ซึ่งขายสูงสุดเป็นอันดับที่ 7 ใน 38 โบรกเกอร์

CS มีสัดส่วนซื้อขายหุ้นไทยในปี 1.2%

Symbol	Trading Value	%*	Rank	Net	Rank
FSS	289,116,386,270	4.64	5	-21,902,184,426	1
MACQ	125,050,151,901	2.01	14	-18,968,400,170	2
JPM	423,086,397,383	6.8	3	-11,007,095,431	3
MST	278,718,523,410	4.48	7	-9,888,294,584	4
CST	64,185,468,580	1.03	26	-9,108,117,836	5
CLSA	125,623,262,148	2.02	13	-8,664,869,103	6
CS	74,532,658,280	1.2	23	-5,548,833,011	7
CGS-CIMB	233,830,137,878	3.76	9	-5,031,754,764	8
UBS	276,370,077,030	4.44	8	-2,437,637,090	9
IVG	6,095,331,732	0.1	37	-1,579,380,865	10
Total	6,225,466,746,710	100		-45,873,700,000	

ที่มา: SET, ฝ่ายวิจัย ASPS

หากความกังวล Bank Run ใน Credit Suisse มีความต่อเนื่อง อาจส่งผลกระทบต่อ Fund Flow ต่างชาติที่มีสัดส่วนจาก บล. เครดิต สวิส 1.2% สะดุด และภาพรวม Fund Flow ต่างชาติไหลเข้าหุ้นไทยน้อยลงได้

ทำให้นักลงทุนกังวลว่า ธ.พ. อื่นๆจะเกิดวิกฤตดังกล่าว และกังวลถึงการเกิด Recession มากขึ้น โดยวานนี้ WTI Oil ปรับตัวลง 5.2% อยู่ระดับ 68 เหรียญๆ และดัชนี MSCI ACWI ปรับตัวลง -1.1% โดย Sector ที่ปรับตัวลงมากที่สุด คือ พลังงาน -5.5% และการเงิน -2.8% ดังภาพทางด้านล่าง

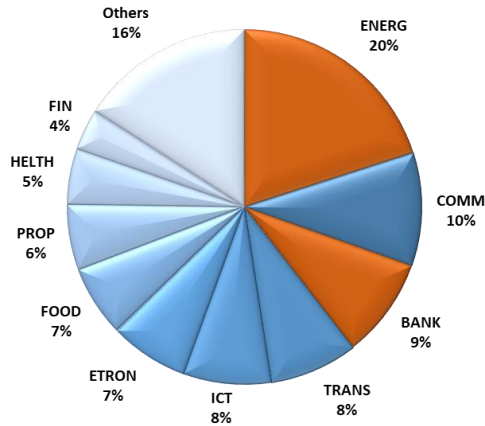
ผลตอบแทน MSCI ACWI ราย Sector วานนี้

Sector	(%)Chg. 1 day
Energy(พลังงาน+ปิโตรฯ)	-5.5%
Financials(ธพ.+การเงิน)	-2.8%
Materials(วัสดุ)	-2.7%
Industrials(ภาคอุตสาหกรรม)	-2.3%
Hotel&Restaurant(โรงแรม&อาหาร)	-1.5%
Consumer Discretionary(สินค้าฟุ่มเฟือย)	-0.9%
Health Care(การแพทย์)	-0.4%
Consumer Staple(สินค้าจำเป็น)	-0.2%
Information Technology(IT)	-0.1%
Real Estate(อสังหาฯ)	-0.1%
Utilities(พลังงานทดแทน)	0.1%
Communication Service(สื่อสาร)	0.9%

ที่มา : Bloomberg, ฝ่ายวิจัย ASPS

ซึ่งหากพิจารณาถึงผลกระทบต่อ SET Index น่าจะได้รับแรงกระทกพอสมควร เนื่องจาก SET Index มีน้ำหนักในอุตสาหกรรมพลังงาน 20% ธ.พ. 9% รวม 2 อุตสาหกรรมเกือบ 30% ดังรูปด้านล่าง

สัดส่วน Market Cap ราย Sector ของ SET



ที่มา : SET, ฝ่ายวิจัย ASPS

สรุป ตลาดหุ้นไทยมีโอกาสได้รับแรงกระแทกจากวิกฤตดังกล่าวมากพอสมควร เนื่องจากสัดส่วน Market Cap ของ 2 อุตสาหกรรมมีมากถึง 30% โดยฝ่ายวิจัยฯ มองแนวรับแรกของ SET Index วันนี้ที่ระดับ 1543 จุด ส่วนแนวรับสำคัญ คือ 1520 จุด (ระดับวัดใจของ SET)

กลยุทธ์การลงทุนแนะนำถือเงินสดบางส่วนราว 10 - 20% และเลือกหุ้นที่พื้นฐานแข็งแกร่ง Domestic Play อย่าง CRC GPSC AMATA เป็นหุ้น Top picks

ANTI-CORRUPTION PROGRESS INDICATOR

คำอธิบายผลการประเมินแต่ละระดับ

ระดับที่ 1 มีนโยบาย (Committed)

มีคำมั่นหรือมติคณะกรรมการในเรื่องการดำเนินธุรกิจที่จะไม่มีส่วนเกี่ยวข้องกับการทุจริตและการดูแลให้บริษัทปฏิบัติตามกฎหมายที่เกี่ยวข้อง

ระดับที่ 2 ประกาศเจตนารมณ์ (Declared)

มีการประกาศเจตนารมณ์เข้าเป็นแนวร่วมปฏิบัติของภาคเอกชนไทยในการต่อต้านการทุจริต (CAC) หรือโครงการต่อต้านทุจริตที่กำหนดให้องค์กรต้องมีกระบวนการในทำนองเดียวกัน

ระดับที่ 3 มีมาตรการป้องกัน (Established)

มีมาตรการป้องกัน การประเมินความเสี่ยง การสื่อสารและฝึกอบรมแก่พนักงาน รวมทั้งการดูแลให้มีการดำเนินการและการทบทวนความเหมาะสมของมาตรการอย่างสม่ำเสมอ

ระดับที่ 4 ได้รับการรับรอง (Certified)

มีการสอบทานจากคณะกรรมการตรวจสอบหรือผู้สอบบัญชีที่สำนักงาน ก.ล.ต. ให้ความเห็นชอบ และได้รับการรับรองหรือผ่านการตรวจสอบเพื่อให้ความเชื่อมั่นอย่างเป็นอิสระจากหน่วยงานภายนอก (เช่น CAC)

ระดับที่ 5 ขยายผลสู่ผู้ที่เกี่ยวข้อง (Extended)

มีการขยายผลการดำเนินนโยบายต่อต้านการทุจริตสู่ผู้ที่เกี่ยวข้องในห่วงโซ่อุปทาน และการเปิดเผยข้อมูลเกี่ยวกับกรณีทุจริตที่เกิดขึ้นเปิดเผยบ้างแต่ไม่มีนโยบายที่ชัดเจน

ไม่เปิดเผยหรือไม่มีนโยบาย

CG SCORE: การจัดอันดับบรรษัทภิบาล

คำอธิบายผลการประเมินแต่ละระดับ

ระดับคะแนน 5 (90-100) : ดีเลิศ



ระดับคะแนน 4 (80-89) : ดีมาก



ระดับคะแนน 3 (70-79) : ดี



NR. : ไม่ปรากฏชื่อในรายงาน CGR

"Disclaimer: การเปิดเผย (ก) ผลสำรวจในเรื่องการกำกับดูแลกิจการ (Corporate Governance Report) ที่จัดทำโดยสมาคมส่งเสริมสถาบันกรรมการบริษัทไทย (IOD) และ (ข) ผลการประเมินดัชนีชี้วัดความดีความชอบในการป้องกันการมีส่วนเกี่ยวข้องกับการทุจริตคอร์รัปชัน (Anti-Corruption Progress Indicators) ที่จัดทำโดยสถาบันที่เกี่ยวข้อง ซึ่งมีการเปิดเผยโดยสำนักงานคณะกรรมการกำกับหลักทรัพย์และตลาดหลักทรัพย์นี้ เป็นการสำรวจและประเมินโดยสมาคมหรือสถาบันที่เกี่ยวข้องจากข้อมูลที่ได้รับจากบริษัทจดทะเบียนตามที่บริษัทจดทะเบียนได้ระบุใน (ก) แบบแสดงข้อมูลตามหลักเกณฑ์ Corporate Governance Report of Thai Listed Companies (CGR) ประจำปี และ (ข) แบบแสดงข้อมูลเพื่อการประเมิน Anti-Corruption ซึ่งได้อ้างอิงข้อมูลจากแบบแสดงรายการข้อมูลประจำปี (แบบ 56-1) รายงานประจำปี (แบบ 56-2) หรือในเอกสารหรือรายงานอื่นที่เกี่ยวข้องของบริษัทจดทะเบียนนั้น แล้วแต่กรณี โดยเป็นการสำรวจและประเมินจากข้อมูลของบริษัทจดทะเบียนที่มีการเปิดเผยต่อสาธารณะ และเป็นข้อมูลที่ผู้ลงทุนทั่วไปสามารถเข้าถึงได้ และเป็นการดำเนินการตามนโยบายของสำนักงานคณะกรรมการกำกับหลักทรัพย์และตลาดหลักทรัพย์

ทั้งนี้ ผลการสำรวจหรือผลการประเมินดังกล่าวเป็นการนำเสนอในมุมมองของ IOD หรือสถาบันที่เกี่ยวข้องซึ่งเป็นบุคคลภายนอก โดยมีได้เป็นการประเมินการปฏิบัติของบริษัทจดทะเบียนในตลาดหลักทรัพย์แห่งประเทศไทย และมีได้ใช้ข้อมูลภายในเพื่อการประเมินแต่อย่างใด

เนื่องจากผลสำรวจหรือผลการประเมินดังกล่าวเป็นเพียงผลสำรวจหรือผลการประเมิน ณ วันที่ปรากฏในผลสำรวจหรือผลการประเมินเท่านั้น ดังนั้น ผลสำรวจหรือผลการประเมินจึงอาจเปลี่ยนแปลงได้ภายหลังวันดังกล่าว หรือเมื่อข้อมูลที่เกี่ยวข้องมีการเปลี่ยนแปลง ทั้งนี้ บริษัทหลักทรัพย์ [ม] มิได้ยืนยัน ตรวจสอบ หรือรับรองความถูกต้องครบถ้วนของผลสำรวจหรือผลการประเมินดังกล่าวแต่อย่างใด"

CG SCORE: การจัดอันดับบริษัทกษา



AAV	AUCT	BRR	CPF	EPG	HANA	KKP	METCO	NYT	PR9	S	SE-ED	SST	THANI	TQM	U
ADVANC	AWC	BTS	CPI	ETC	HARN	KSL	MFEC	OISHI	PREB	S&J	SELIC	STA	THCOM	TRC	UAC
AF	AYUD	BTW	CPN	FPI	HMPRO	KTB	MINT	OR	PRG	SAAM	SENA	STEC	THG	TRU	UBIS
AH	BAFS	BWG	CRC	FPT	ICC	KTC	MANO	ORI	PRM	SABINA	SENAJ	STI	THIP	TRUE	UV
AIRA	BANPU	CENTEL	CSS	FSMART	ICHI	LALIN	MOONG	OSP	PROUD	SAMART	SHR	SUN	THRE	TSC	VGI
AKP	BAY	CFRESH	DDD	GBX	III	LANNA	MSC	OTO	PSH	SAMTEL	SIRI	SUSCO	THREL	TSR	VIH
AKR	BBL	CHEWA	DELTA	GC	ILINK	LH	MST	PAP	PSL	SAT	SIS	SUTHA	TIPI	TST	WACOAL
ALT	BCP	CHO	DEMCO	GCAP	ILM	LHFG	MTC	PCSGH	PTG	SC	SITHAI	SVI	TIPCO	TSTH	WAVE
AMA	BCPG	CIMBT	DRT	GFPT	INTUCH	LIT	MVP	PDG	PTT	SCB	SMK	SYMC	TISCO	TTA	WHA
AMATA	BDMS	CK	DTAC	GGC	IP	LPN	NCL	PDJ	PTTEP	SCC	SMPC	SYNTEC	TK	TTB	WHAUP
AMATAV	BEM	CKP	DUSIT	GLAND	IRPC	MACO	NEP	PG	PTTGC	SCCC	SNC	TACC	TKT	TTCL	WICE
ANAN	BGC	CM	EA	GLOBAL	ITEL	MAJOR	NER	PHOL	PYLON	SCG	SONIC	TASCO	TMT	TTW	WINNER
AOT	BGRIM	CNT	EASTW	GPI	IVL	MAKRO	NKI	PLANB	Q-CON	SCGP	SPALI	TCAP	TNDT	TU	ZEN
AP	BIZ	COM7	ECF	GPSC	JWD	MALEE	NOBLE	PLANET	QH	SCM	SPI	TEAMG	TNITY	TVDH	
ARIP	BKI	COMAN	ECL	GRAMMY	K	MBK	NSI	PLAT	QTC	SDC	SPRC	TFMAMA	TOA	TVI	
ARROW	BOL	COTTO	EE	GULF	KBANK	MC	NVD	PORT	RATCH	SEAFCO	SPVI	TGH	TOP	TVO	
ASP	BPP	CPALL	EGCO	GUNKUL	KCE	MCOT	NWR	PPS	RS	SEAOIL	SSSC	THANA	TPBI	TWPC	



2S	APCS	BEYOND	CMC	ESSO	HTC	JMART	LHK	NBC	PMTA	RT	SGF	SRICHA	TIGER	TRT	WP
7UP	APURE	BFIT	COLOR	ESTAR	HYDRO	JMT	LOXLEY	NCAP	PPP	RWI	SIAM	SSC	TITLE	TSE	XO
ABICO	AQUA	BJC	CPL	ETE	ICN	KBS	LRH	NCH	PPPM	S11	SINGER	SSF	TKN	TVT	XPG
ABM	ASAP	BJCHI	CPW	FE	IFS	KCAR	LST	NETBAY	PRIME	SA	SKE	STANLY	TKS	TWP	YUASA
ACE	ASEFA	BLA	CRD	FLOYD	IMH	KEX	M	NEX	PRIN	SAK	SKN	STGT	TM	UEC	
ACG	ASIA	BR	CSC	FN	IND	KGI	MATCH	NINE	PRINC	SALEE	SKR	STOWER	TMC	UMI	
ADB	ASIAN	BROOK	CSP	FNS	INET	KIAT	MBAX	NRF	PSG	SAMCO	SKY	STPI	TMD	UOBKH	
AEONTS	ASIMAR	CBG	CWT	FORTH	INSET	KISS	MEGA	NTV	PSTC	SANKO	SLP	SUC	TMI	UP	
AGE	ASK	CEN	DCC	FSS	INSURE	KOOL	META	OCC	PT	SAPPE	SMIT	SWC	TMLL	UPF	
AHC	ASN	CGH	DCON	FTE	IRC	KTIS	MFC	OGC	PTECH	SAWAD	SMT	SYNEX	TNL	UPOIC	
AIT	ATP30	CHARAN	DHOUSE	FVC	IRCP	KUMWEL	MGT	PATO	QLT	SCI	SNP	TAE	TNP	UTP	
ALL	B	CHAYO	DOD	GEL	IT	KUN	MICRO	PB	RBF	SCN	SO	TAKUNI	TOG	VCOM	
ALLA	BA	CHG	DOHOME	GENCO	ITD	KWC	MILL	PICO	RCL	SCP	SORKON	TCC	TPA	VL	
ALUCON	BAM	CHOTI	DV8	GJS	J	KWM	MITSIB	PIMO	RICHY	SE	SPA	TCMC	TPAC	VPO	
AMANAH	BC	CHOW	EASON	GYT	JAS	L&E	MK	PJW	RML	SFLEX	SPC	TEAM	TPCS	VRANDA	
AMARIN	BCH	CI	EFORL	HEMP	JCK	LDC	MODERN	PL	ROUNA	SFP	SPCG	TFG	TPS	WGE	
APCO	BEC	CIG	ERW	HPT	JCKH	LEO	MTI	PM	RPC	SFT	SR	TFI	TRITN	WIK	



A	AS	BROCK	CMAN	EP	HUMAN	KASET	M-CHAI	NNCL	PRAKIT	SGP	SQ	TNH	TTI	WIN	
AI	AU	BSBM	CMO	F&D	IHL	KCM	MCS	NOVA	PRAPAT	SICT	SSP	TNR	TYCN	WORK	
AIE	B52	BSM	CMR	FMT	IIG	KK	NDX	PRECHA	SIMAT	STAR	STARK	TOPP	UKEM	WPH	
AJ	BEAUTY	BTNC	CPT	GIFT	INGRS	KKC	MJD	NUSA	PTL	SISB	STC	TPCH	UMS	YGG	
ALPHAX	BGT	BYD	CRANE	GLOCON	INOX	KWI	MORE	PAF	RJH	SK	SUPER	TPJPL	UNIQU	ZIGA	
AMC	BH	CAZ	CSR	GREEN	JAK	KYE	MUD	PF	RP	SMART	SVOA	TPJPP	UPA		
APP	BIG	CCP	D	GSC	JR	LEE	NC	PK	RPH	SOLAR	TC	TPLAS	UREKA		
AO	BLAND	CGD	EKH	GTB	JTS	LPH	NDR	PLE	RSP	SPACK	TCCC	TPOLY	VIBHA		
ARIN	BM	CITY	EMC	HTECH	JUBILE	MATI	NFC	PPM	SABUY	SPG	THMUI	TQR	W		

Anti-corruption Progress Indicator

ได้รับการรับรอง

2S	AYUD	BSBM	CPN	FPI	HENG	KBS	MATCH	NOBLE	PM	QH	SE-ED	SSF	THANI	TPCS	UOBKH
7UP	B	BTS	CRC	FPT	HMPRO	KCAR	MBAX	NOK	PPP	QLT	SELIC	SSP	THCOM	TPP	UPF
ADVANC	BAFS	BWG	CSC	FSMART	HTC	KCE	MBK	NSI	PPPM	QTC	SENA	SSSC	THIP	TRU	UV
AF	BAM	CEN	DCC	FSS	ICC	KGI	MC	NWR	PPS	RATCH	SGP	SST	THRE	TRUE	VGI
AI	BANPU	CENTEL	DELTA	FTE	ICHI	KKP	MCOT	OCC	PR9	RML	SINGER	STA	THREL	TSC	VIH
AIE	BAY	CFRESH	DEMCO	GBX	IFS	KSL	META	OGC	PREB	RWI	SIRI	STGT	TIDLOR	TSTE	WACOAL
AIRA	BBL	CGH	DIMET	GC	III	KTB	MFC	ORI	PRG	S&J	SITHAI	STOWER	TIPCO	TSTH	WHA
AJ	BCH	CHEWA	DRT	GCAP	ILINK	KTC	MFEC	PAP	PRINC	SAAM	SKR	SUSCO	TISCO	TTA	WHAUP
AKP	BCP	CHOTI	DTAC	GEL	INET	KWI	MILL	PATO	PRM	SABINA	SMIT	SVI	TKS	TTB	WICE
AMA	BCPG	CHOW	DUSIT	GFPT	INSURE	L&E	MINT	PB	PROS	SAPPE	SMK	SYMC	TKT	TTCL	WIK
AMANAH	BE8	CIG	EA	GGC	INTUCH	LANNA	MONO	PCSGH	PSH	SAT	SMPC	SYNTEC	TMILL	TU	XO
AMATA	BEC	CIMBT	EASTW	GJS	IRC	LH	MOONG	PDG	PSL	SC	SNC	TAE	TMT	TVDH	YUASA
AMATAV	BEYOND	CM	EGCO	GPI	IRPC	LHFG	MSC	PDJ	PSTC	SCB	SNP	TAKUNI	TNITY	TVI	ZEN
AP	BGC	CMC	EP	GPSC	ITEL	LHK	MST	PG	PT	SCC	SORKON	TASCO	TNL	TVO	ZIGA
APCS	BGRIM	COM7	EPG	GSTEEL	IVL	MTC	PHOL	PTG	SCCC	SPACK	SPACK	TCAP	TNP	TWPC	
AS	BKI	COTTO	ERW	GULF	JKN	LRH	MTI	PK	PTT	SCG	SPALI	TCMC	TNR	U	
ASIAN	BLA	CPALL	ESTAR	GUNKUL	JR	M	NBC	PL	PTTEP	SCGP	SPC	TFG	TOG	UBE	
ASK	BPP	CPF	ETE	HANA	K	MAJOR	NEP	PLANB	PTTGC	SCM	SPI	TFI	TOP	UBIS	
ASP	BROOK	CPI	FE	HARN	KASET	MAKRO	NINE	PLANET	PYLON	SCN	SPRC	TFMAMA	TOPP	UEC	
AWC	BRR	CPL	FNS	HEMP	KBANK	MALEE	NKI	PLAT	Q-CON	SEAOIL	SRICHA	TGH	TPA	UKEM	

ประกาศเจตนา

AH	B52	CPW	ECF	FLOYD	J	KEX	NCAP	OR	SAK	SUPER	TMI	VARO			
ALT	CH	DDD	EKH	GLOBAL	JMART	KUMWEL	NOVA	PIMO	SIS	SVT	TQM	VIBHA			
APCO	CI	DHOUSE	ETC	ILM	JMT	LDC	NRF	PLE	SSS	TKN	TRT	W			
ASW	CPR	DOHOME	EVER	INOX	JTS	MEGA	NUSA	RS	STECH	TMD	TSI	WIN			