

22 มีนาคม 2566

SET50 FUTURES:

SET50 Index ยังอยู่ในช่วงปรับขึ้นแต่ Upside จำกัดจากมูลค่าการซื้อขายไม่หนาแน่น แนะนำ Trading S50H23 กรอบ 943-955 จุดและ Long กรอบล่าง

SET50 OPTION:

แนะนำรอ Long S50H23C925 ที่ 20 จุด (SET50= 943 จุด) เป้าทำกำไร 32 จุด (SET50=955 จุด) และ Cut Loss 3 จุด

SINGLE STOCK FUTURES:

แนะนำ Long ORIH23 บริเวณ 11.60 บาท เป้าทำกำไร 12.00 บาท และ Cut Loss 0.20 บาทจากทุน

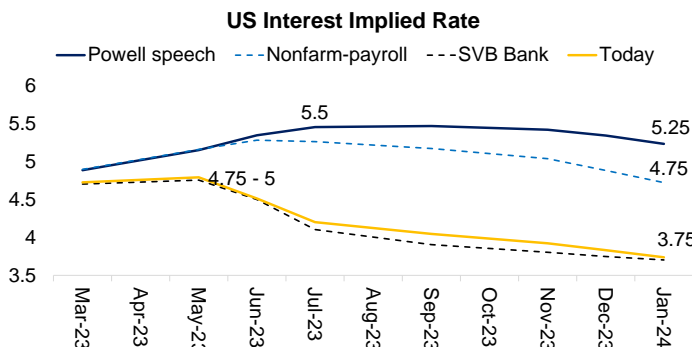
แนะนำถือ Long CPALLH23 ทุน 61.25 บาท ปัจจุบันกำไร 31.38% ปรับเป้าทำกำไรไปที่ 65.00 บาท และ ตั้ง Lock กำไร 30% ที่ 62.50 บาท

GOLD FUTURES:

GF10 Futures : เปิด Short GF10J23 ที่ทุน 32260 บาท มีกำไร 400 บาท เป้าทำกำไร 31610 บาท และ Stop Profit 31960 บาท Lock กำไร 300 บาท

Gold Online: แนะนำ Trading \$1930-1960 และ Cut Loss \$3

คาด FED TERMINAL RATE ขึ้นมาที่ 5%



ที่มา : ASPS Research

SET50 Index Futures / Option	P.3
Single Stock Futures	P.6
Gold Futures	P.8

* ภายใต้สภาวะที่ตลาดเผชิญกับความผันผวนสูง ทำให้การปรับกลยุทธ์ใน Derivative Talk ต้องดำเนินการได้อย่างรวดเร็วขึ้น ฝ่ายวิจัย จึงเพิ่มช่องทางติดตามคำแนะนำกลยุทธ์การซื้อขายระหว่างวันทำการผ่าน 2 ช่องทาง เพื่อให้นักลงทุนสามารถปรับเปลี่ยนกลยุทธ์ ได้มีประสิทธิภาพมากยิ่งขึ้น คือ

* แอปพลิเคชัน “ASP Smart”



* Telegram “Asia plus group”

Follow now



Asia Plus Group

RESEARCH DIVISION

บริษัทหลักทรัพย์ เอเชีย พลัส

เกิดศักดิ์ ทวีธีระ-สสส

นักวิเคราะห์ปัจจัยพื้นฐานด้านตลาดทุน และทางเทคนิค
เลขทะเบียนนักวิเคราะห์: 004132

ประสิทธิ์ รัตนกิจกมล, CISA, CFA

นักวิเคราะห์ปัจจัยพื้นฐานด้านตลาดทุน และด้านเทคนิค
เลขทะเบียนนักวิเคราะห์: 025917

นवलพรรณ น้อยรัชชกุล

นักวิเคราะห์ปัจจัยพื้นฐานด้านตลาดทุน และด้านเทคนิค
เลขทะเบียนนักวิเคราะห์: 019994

ชาญชัย พันพานานกิจ

นักวิเคราะห์ปัจจัยพื้นฐานด้านตลาดทุน และทางเทคนิค
เลขทะเบียนนักวิเคราะห์: 064045

ธนัฐธ เกิดเนตร

ผู้ช่วยนักวิเคราะห์



สถานะของนักลงทุน

	All Futures Long(Short) Position : Contract			Accumulated Long(Short)		
	Long	Short	Net	2 Days	1 Weeks	1 Months
Institution	242,185	236,996	5,189	18,204	123,837	596,759
Foreign	173,654	165,228	8,426	-32,199	14,058	75,047
Retail	346,171	359,786	-13,615	13,995	-137,895	-671,806

	SET50 Futures Long(Short) Position : Contract			Accumulated Long(Short)		
	Long	Short	Net	2 Days	1 Weeks	1 Months
Institution	46,508	52,778	-6,270	-1,637	4,694	48,785
Foreign	114,256	101,283	12,973	4,198	34,526	-75,987
Retail	119,727	126,430	-6,703	-2,561	-39,220	27,202

	Single Stock Futures Long(Short) Position : Contract			Accumulated Long(Short)		
	Long	Short	Net	2 Days	1 Weeks	1 Months
Institution	172,081	160,931	11,150	25,950	104,628	521,755
Foreign	29,439	32,084	-2,645	-37,993	-20,650	131,246
Retail	166,944	175,449	-8,505	12,043	-83,978	-653,001

	Metal Futures Long(Short) Position : Contract			Accumulated Long(Short)		
	Long	Short	Net	2 Days	1 Weeks	1 Months
Institution	2,671	3,920	-1,249	-814	1,005	2,357
Foreign	27,268	29,438	-2,170	1,149	2,571	20,912
Retail	26,286	22,867	3,419	-335	-3,576	-23,269

	Call Option Long(Short) Position : Contract			Accumulated Long(Short)		
	Long	Short	Net	2 Days	1 Weeks	1 Months
Institution	331	501	-170	-345	-2,249	-13,018
Foreign	1,589	322	1,267	1,449	838	1,587
Retail	3,576	4,673	-1,097	-1,104	1,411	11,431

	Put Option Long(Short) Position : Contract			Accumulated Long(Short)		
	Long	Short	Net	2 Days	1 Weeks	1 Months
Institution	57	791	-734	-1,137	-3,345	-7,902
Foreign	980	400	580	843	-1,434	-820
Retail	4,663	4,509	154	294	4,779	8,722



SET50 OVERVIEW

สภาพแวดล้อมในต่างประเทศยังอยู่ใน Risk On โหมตหลังจากปัญหาสถาบันการเงินสหรัฐฯ และยุโรปไม่มีการขยายวง ประกอบกับความคาดหวังเชิงบวกต่อผลการประชุม FED ที่ตลาดคาดว่าจะปรับขึ้นดอกเบี้ยฯ 0.25% และส่งสัญญาณชะลอการปรับขึ้นดอกเบี้ยฯ ในระยะถัดไป หนุนให้ตลาดหุ้นสหรัฐฯ และยุโรปวานนี้ปรับขึ้นกว่า 1% ราคา น้ำมันดิบปรับขึ้น 2% ส่วนปัจจัยในประเทศอยู่ที่ความคืบหน้าการเลือกตั้งหลัง กกต. กำหนดวันเลือกตั้งในวันที่ 14 พ.ค. 66 ภายใต้ปัจจัยแวดล้อมที่เป็นบวกข้างต้นจะเป็นแรงหนุนต่อ SET50 Index แต่อย่างไรก็ตามมูลค่าการซื้อขายที่ไม่หนาแน่นประกอบกับทิศทาง Fund Flow ต่างชาติไหลออกเป็นปัจจัยที่จำกัดการขึ้น มองกรอบการเคลื่อนไหว SET 50 Index วันนี้ที่ 943-955 จุด

SET50 INDEX FUTURES

Direction Trading : คาด SET50 Index ยังอยู่ในช่วงปรับขึ้นแต่ Upside จำกัดจากมูลค่าการซื้อขายไม่หนาแน่น แนะนำ Trading S50H23 ในกรอบ 943-955 จุดและ Long กรอบล่าง

Spread Trading: คาดการณ์ Spread ระหว่าง S50M23 ลบด้วย S50H23 ณ วันที่ 30 มี.ค. 2565 จะเท่ากับ -3.10 จุด ปัจจุบันอยู่ที่ -3.10 ยังไม่กว้างมากพอให้เปิดสถานะใดๆ

SET50 Option: แนะนำรอ Long S50H23C925 ที่ 20 จุด (SET50= 943 จุด) เป้าทำกำไร 32 จุด (SET50=955 จุด) และ Cut Loss 3 จุด


S50H23 (30 MIN CHART)





ที่มา: สายงานวิจัย บล. เอเชีย พลัส

	แนวรับ	แนวต้าน
SET50	943	955
S50H23	943	955

* ภายใต้สภาวะที่ตลาดเผชิญกับความผันผวนสูง ฝ่ายวิจัยจึงเพิ่มช่องทางติดตามคำแนะนำกลยุทธ์การซื้อขายระหว่างวันผ่าน 2 ช่องทาง คือ

- * แอปพลิเคชัน “ASP Smart” 
- * Telegram “Asia plus group”

Follow now

 Asia Plus Group

TECHNICAL COMMENT

S50H23 เกิดสัญญาณ Breakout จึงอยู่ในโหมดรีบาวด์ต่อมองกรอบการเคลื่อนไหวที่ 943-955 จุด



SET50 Index	Last	1Yr Hist. Volatility	2Week Hist. Volatility
	949.49	11.68	28.7814

Call Option

	Premium	Chg	Break Even	Intrinsic Value	Time Value	All-in-Premium	Theory Price	Volume	Open Interest	Implied Volatility	Delta	Effective Gearing	Time Decay
S50H23C1000	0.40	0.00	> 1000.4	0.00	0.40	5.36%	0.18	442	18794	18.66	0.04	86.72	5.4%
S50H23C975	2.40	0.70	> 977.4	0.00	2.40	2.94%	1.77	1070	10873	18.08	0.17	66.93	2.9%
S50H23C950	10.20	4.20	> 960.2	0.00	10.20	1.13%	8.98	1537	5593	18.39	0.48	45.04	1.1%
S50H23C925	27.10	9.20	> 952.1	24.49	2.61	0.27%	25.63	200	1960	20.12	0.79	27.70	0.3%
S50H23C900	48.00	10.50	> 948	49.49	#N/A	-0.16%	48.75	23	213	na	1.00	19.78	-0.2%

Put Option

	Premium	Chg	Break Even	Intrinsic Value	Time Value	All-in-Premium	Theory Price	Volume	Open Interest	Implied Volatility	Delta	Effective Gearing	Time Decay
S50H23P1000	51.50	-13.50	< 948.5	50.51	0.99	-0.10%	51.56	29	3113	14.09	-0.99	-18.25	-0.1%
S50H23P975	29.60	-14.00	< 945.4	25.51	4.09	-0.43%	28.16	76	4901	19.99	-0.80	-25.81	-0.4%
S50H23P950	11.50	-11.60	< 938.5	0.51	10.99	-1.16%	10.38	620	5035	18.13	-0.52	-42.54	-1.2%
S50H23P925	3.70	-5.50	< 921.3	0.00	3.70	-2.97%	2.04	1517	6001	20.43	-0.21	-54.22	-3.0%
S50H23P900	1.00	-2.50	< 899	0.00	1.00	-5.32%	0.17	852	4853	22.62	-0.07	-63.40	-5.3%

ที่มา: สายงานวิจัย บล. เอเชีย พลัส

ภาพรวมการซื้อขาย SET50 INDEX

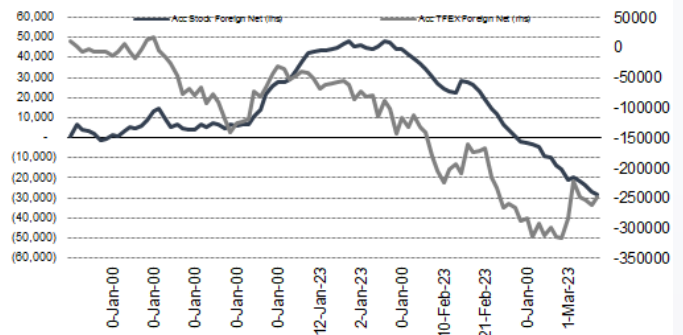
UNDERLYING	Close	Chg	%Chg	ผลการซื้อขาย
SET50	949.49	15.55	1.64%	213/23

Symbol	Settle	Chg	%Chg	Vol.	OI	OI Chg
S50F23	1002.44	0.0	0.0%	35	106	0
S50G23	971.18	0.0	0.0%	81	97	0
S50H23	948.40	15.2	1.6%	188,397	443,741	80
S50M23	945.10	15.0	1.6%	74,959	120,145	2,396
S50J23	941.50	14.6	1.6%	9,215	35,281	1,468
S50Z23	941.70	14.8	1.6%	3,873	19,226	1,097

	SET50 Futures Long(Short) : สัญญา			สะสม Long(Short)		
	Long	Short	Net	2 วัน	2 สัปดาห์	1 เดือน
สถาบัน	46,508	52,778	-6,270	-1,637	20,545	48,785
ต่างชาติ	114,256	101,283	12,973	4,198	44,629	-75,987
รายย่อย	119,727	126,430	-6,703	-2,561	-65,174	27,202

ที่มา: สายงานวิจัย บล. เอเชีย พลัส

ความสัมพันธ์สถานะของนักลงทุนต่างประเทศ ในตราสารทุน และ SET50 FUTURES



ที่มา: สายงานวิจัย บล. เอเชีย พลัส

คาดการณ์ SPREAD ณ สิ้นเดือนจาก ASPS MODEL

	เป้าหมาย Spread ซีรียโกล - ซีรียโกล					
	S50F23	S50G23	S50H23	S50J23	S50K23	S50M23
	ณ 30 ม.ค.66	ณ 27 ก.พ.66	ณ 30 มี.ค.66	ณ 27 เม.ย.66	ณ 30 พ.ค.66	ณ 29 มิ.ย.66
S50F23						
S50G23	-3.33					
S50H23	-5.93	-2.60				
S50J23	-9.70	-6.37	-3.37			
S50K23	-9.81	-6.47	-3.06	0.31		
S50M23	-8.80	-5.45	-1.64	1.73	1.42	

*สมมติฐานอัตราดอกเบี้ยนโยบายระหว่าง เม.ย. - มิ.ย. 66 เท่ากับ 1.75%

ที่มา: สายงานวิจัย บล. เอเชีย พลัส

SET50 ที่ระดับค่า PER ต่างๆ

SET 50 Sensitivity	ม.ค. 66E	มี.ค. 66E	เม.ย. 66E	พ.ค. 66E	มิ.ย. 66E	ก.ย. 66E	ธ.ค. 66E
PER 15.5	888	902	908	915	922	942	963
PER 16	917	931	938	945	952	973	994
PER 16.5	945	960	967	974	981	1,003	1,025
PER 17	974	989	996	1,004	1,011	1,033	1,056
PER 17.5	1,003	1,018	1,026	1,033	1,041	1,064	1,087
PER 18	1,031	1,047	1,055	1,063	1,071	1,094	1,118
PER 18.5	1,060	1,076	1,084	1,092	1,100	1,125	1,149
PER 19	1,088	1,105	1,113	1,122	1,130	1,155	1,180

ที่มา: สายงานวิจัย บล. เอเชีย พลัส



SINGLE STOCK FUTURES.

Long ORIH23

คาดการณ์กำไรปี 2566 เท่ากับ 3.35 พันล้านบาท (+18% yoy) FV ปีนี้ที่ 13.15 บาท (อิง SOTP) แนะนำซื้อ จาก 1) ราคาหุ้นมี upside 11% 2) เงินปันผลสูงกว่า 6% ต่อปี โดย ORI ประกาศจ่ายปันผล 2H65 หุ้นละ 0.57 บาท คิดเป็น Div Yield 4.8% และ 3) ทิศทางการขายไตรมาสเป็นขาขึ้นตั้งแต่ 1Q-4Q66 ตามการส่งมอบคอนโดฯ ใหม่มากถึง 9 โครงการ และเปิดแนวราบใหม่ที่ส่วนใหญ่จะเกิดขึ้นใน 2H มากกว่า 1H

ราคาหุ้นรายวัน แกว่งในกรอบ Sideway ที่ซัด ช่วง 11.50-12.00 บาท ปัจจุบันย่อตัวแรง จนกลับมาทดสอบเส้น EMA 75 วัน โดยมีสัญญาณดีดกลับจากแท่งเทียนเงาล่างยาว

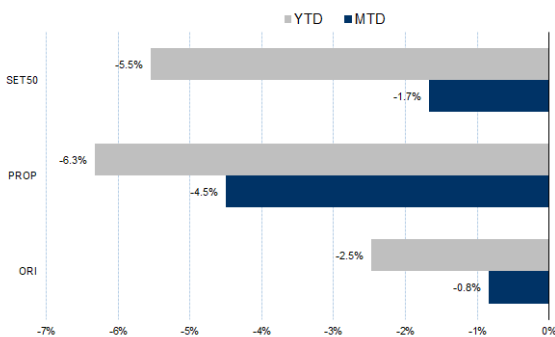
กลยุทธ์การลงทุน

แนะนำ Long ORIH23 บริเวณ 11.60 บาท เป้าทำกำไร 12.00 บาท และ Cut Loss 0.20 บาทจากทุน

Future							Underlying	
Future	Settle Price	Basis	Vol	OI	OI Change	Leverage	Upside	PER 66F
ORIH23	11.79	-0.01	-	621	0	10.92	9.86%	8.19

ที่มา: สายงานวิจัย บล. เอเชีย พลัส

HISTORICAL PRICE



ที่มา: สายงานวิจัย บล. เอเชีย พลัส

TECHNICAL CHART



ที่มา: สายงานวิจัย บล. เอเชีย พลัส



Long CPALLH23

แนวโน้มกำไรในปี 2566 – 2567 ของ CPALL คาดจะเติบโตได้ในอัตรา 45% และ 11% ตามลำดับ จากการเติบโตของทุกๆธุรกิจ ทั้ง ธุรกิจสะดวกซื้อ (7Eleven) คำสั่ง MAKRO และ คำปลีก Lotus's คาดจะมีกำไรเติบโตขึ้นได้ต่อ เพราะคาดยอดขายจะยังเพิ่มขึ้นจากเศรษฐกิจที่เติบโตดี อิง PE 34.8 เท่า (ค่าเฉลี่ยย้อนหลัง 7 ปี) Fair Value เท่ากับ 72 บาท ราคาหุ้นอยู่ในลักษณะ Sideway ช่วง Technical Rebound ทดสอบ EMA 10 วัน หากผ่านได้ โมเมนตัมระยะสั้นจะเริ่มเด่น มีโอกาสขยับขึ้นทดสอบ EMA 200 วัน ที่ 63.75 บาท

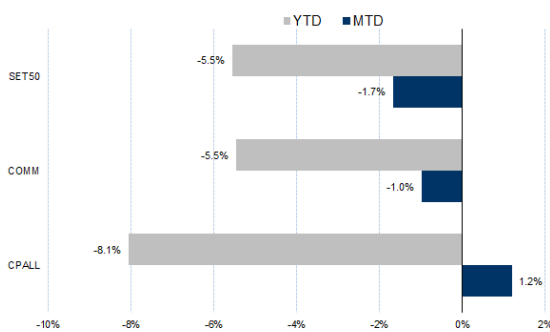
กลยุทธ์การลงทุน

แนะนำถือ Long CPALLH23 ทุน 61.25 บาท ปัจจุบันกำไร 31.38% ปรับเข้าทำกำไรไปที่ 65.00 บาท และ ตั้ง Lock กำไร 30% ที่ 62.50 บาท

Future							Underlying	
Future	Settle Price	Basis	Vol	OI	OI Change	Leverage	Upside	PER 66F
CPALLH23	62.70	-0.05	172	1608	-167	-	13.64%	30.54

ที่มา: สายงานวิจัย บล. เอเชีย พลัส

HISTORICAL PRICE



ที่มา: สายงานวิจัย บล. เอเชีย พลัส

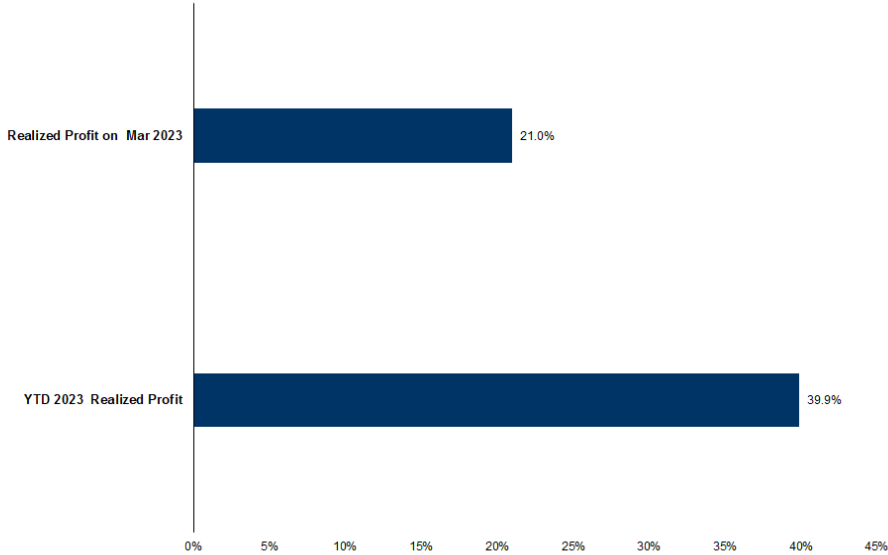
TECHNICAL CHART



ที่มา: สายงานวิจัย บล. เอเชีย พลัส



TRACKING PERFORMANCE



หมายเหตุ การคำนวณผลตอบแทนจะใช้ราคาเปิดในวันแนะนำเป็นต้นทุน เทียบกับราคาปิดล่าสุด เป็นผลตอบแทนสะสมจนกว่าจะถึงวันที่ฝ่ายวิจัยแนะนำให้ปิดสถานะทำกำไร/ตัดขาดทุน

ที่มา: สายงานวิจัย บล. เอเชีย พลัส

TOP 20 MOST ACTIVE VOLUME

	Future	Settle Price	Basis	Vol	OI	OI Change	Leverage	Resistance	Support	
1	JASH23	2.03	2	27,558	80,583	-	17,507	4.61	2.03	1.80
2	SIRIH23	1.63	1.61	24,902	17,499	-	17,224	15.44	1.66	1.62
3	CKPH23	3.97	3.98	17,507	3,547	-	17,505	4.88	3.97	3.74
4	TTBH23	1.35	1.36	10,089	10,577	-	9,979		1.35	1.30
5	PRMH23	7.39	7.4	7,500	11,643	-		4.64	7.39	7.14
6	BEAUTYH23	1.22	1.21	4,945	27,309	-	4,846	4.05	1.22	1.19
7	GUNKULH23	3.81	3.78	4,579	32,508	-	1,425	19.36	3.84	3.60
8	WHAH23	4.13	4.12	2,061	5,126	-	1,475	9.28	4.22	4.12
9	ORH23	21.19	21	1,469	3,160	-	1,449		21.19	19.57
10	TQMH23	33.23	33.25	1,200	2,851	-	1,200	1.66	33.23	30.28
11	THCOMH23	14	14.1	1,113	3,298	-	1,069	10.00	14.06	12.66
12	BANPUH23	10.55	10.5	874	12,712	-	584	16.03	10.57	10.10
13	AAVH23	2.63	2.64	519	7,992	-	502	8.48	2.66	2.56
14	STGTH23	10.66	10.6	508	2,644	-	508		10.66	9.93
15	BTSH23	7	7	504	11,744	-	496	7.88	7.00	6.66
16	UNIQH23	3.89	3.84	503	7,593	-	497	7.37	3.89	3.79
17	PLANBH23	8.9	8.9	502	101	-	499	7.02	8.99	8.29
18	TTCLH23	4.32	4.32	500	1,026	-	500	6.61	4.32	4.09
19	STECH23	12.57	13	500	3,433	-	31	6.19	12.79	12.16
20	GULFH23	52.7	52.75	435	9,464	-	421	2.72	54.16	51.75

ที่มา: สายงานวิจัย บล. เอเชีย พลัส



GOLD FUTURES

ราคาทองคำตลาดสหรัฐเมื่อคืน ดิ่งลงแรง 37 เหรียญฯ หรือ 1.9% ปิดอยู่ที่ 1,942 เหรียญฯ ภายหลังจากเจเน็ต เยลเลน รรมว. คลังสหรัฐออกมายืนยันถึงเสถียรภาพของระบบธนาคารสหรัฐ หลังทางการสหรัฐออกมาตรการคลี่คลายวิกฤติสภาพคล่อง และพร้อมที่จะดำเนินการมากขึ้นหากพบว่าวิกฤติการณ์ลุกลามออกไป ทำให้นักลงทุนคลายความกังวลเกี่ยวกับปัญหาสภาพคล่องในธนาคาร ก่อให้เกิดการเทขายทองคำในฐานะสินทรัพย์ปลอดภัย เพื่อโยกเม็ดเงินลงทุนเข้าสู่สินทรัพย์เสี่ยง สะท้อนจากตลาดหุ้นดาวโจนส์สหรัฐเมื่อคืนปิดบวก 316.02 จุด หรือ 0.98% นอกจากนี้นักลงทุนรอดูผลการประชุมธนาคารกลางสหรัฐ (เฟด) ในคืนนี้ตามเวลาสหรัฐ ซึ่งคาดเฟดจะปรับขึ้นดอกเบี้ย 0.25% ในการประชุมครั้งนี้ ซึ่งคงต้องติดตามเนื่องจากประเด็นดังกล่าวจะมีผลต่อตลาดเงินและตลาดทองคำในระยะต่อไป

กลยุทธ์การลงทุน

ราคาทองคำ GF10J23 เมื่อคืน ลดลงตามตลาดโลก 260 บาท ปิดที่ 31,860 บาท (1,945 เหรียญฯ) สูงกว่าราคาทองคำตลาด spot ล่าสุดที่เคลื่อนไหวบริเวณ 1,943 เหรียญฯ คาดราคา GF10J23 วันนี้จะอยู่ในกรอบ 31,700-32,000 บาท จากการเคลื่อนไหวของราคาทองคำเมื่อวาน ทำให้อาจมีนักลงทุนสามารถเปิดสถานะ Short GF10J23 ทูนที่ 32,260 บาท ปัจจุบันมีกำไร 400 บาท แนะนำถือ โดยมีเป้าหมายกำไร 1,930 เหรียญฯ หรือ 31,610 บาท และกำหนดจุด Stop Profit ไว้ที่ 31,960 บาท เพื่อ Lock กำไรขั้นต่ำ 300 บาท เป็นการป้องกันความเสี่ยงราคาทองคำเคลื่อนไหวผิดคาด

GOLD SPOT



ที่มา: สายงานวิจัย บล.เอเชีย พลัส

Gold Online Futures

	Last	Chg	%Chg	Vol	OI	OI Chg
GOM23	1,943	-28	-1.43	23,337	24,289	-333
GOM23	1,971	-28	-1.38	6,860	3,316	-201

Mini Gold Futures

	Last	Chg	%Chg	Vol	OI	OI Chg
GF10G23	30,215	35	0.12	3,590	8,318	67
GF10J23	31,860	-260	-0.81	842	3,344	28
GF10M23	31,930	-270	-0.84	656	1,521	-3

ที่มา: สายงานวิจัย บล.เอเชีย พลัส

หมายเหตุ : ราคาปิดของ Gold Futures (Night Session) Settle ณ เวลา 22.00 น. และปริมาณการซื้อขายเกิดขึ้นในช่วงเวลา 19.30-22.30 น.



GOLD ONLINE FUTURES (GOH23)

ทิศทางราคาทองคำ แรงซื้อมีโอกาสชะลอ หลังจากราคาพุ่งแรงจน RSI กลับขึ้นมาเข้าสู่เขต Overbought คาดกรอบการเคลื่อนไหวที่ \$1930-\$1960
Gold Online: แนะนำ Trading \$1930-1960 และ Cut Loss \$3

GOH23



ที่มา: สายงานวิจัย บล. เอเชีย พลัส

BASIS ระหว่าง GOH23-GOLD SPOT



ที่มา: สายงานวิจัย บล. เอเชีย พลัส

การแปลงราคาทองคำให้เป็นบาท

	FX (บาท/ USD)				
	34.00	34.25	34.50	34.75	35.00
1,750	28,282	28,490	28,698	28,906	29,114
1,780	28,767	28,978	29,190	29,401	29,613
1,810	29,252	29,467	29,682	29,897	30,112
1,840	29,737	29,955	30,174	30,393	30,611
1,870	30,221	30,444	30,666	30,888	31,110
1,900	30,706	30,932	31,158	31,384	31,609
1,930	31,191	31,420	31,650	31,879	32,108
1,960	31,676	31,909	32,142	32,375	32,608
1,990	32,161	32,397	32,634	32,870	33,107

ที่มา: สายงานวิจัย บล. เอเชีย พลัส

คำนวณกำไรขาดทุนของ MINI GOLD FUTURES

นิทลงทุนรายย่อย

(ค่าธรรมเนียม 98.10 บาท/สัญญา/ข้าง)

ราคาปิด future	เปลี่ยนแปลง	กำไร (ขาดทุน)	ค่าธรรมเนียม+ VAT (บาท)	กำไร (ขาดทุน)สุทธิ
32,110.00	250.0	2,500	(210)	2,290
32,060.00	200.0	2,000	(210)	1,790
32,010.00	150.0	1,500	(210)	1,290
31,960.00	100.0	1,000	(210)	790
31,910.00	50.0	500	(210)	290
31,860.00	0.0	-	(210)	(210)
31,810.00	-50.0	(500)	(210)	(710)
31,760.00	-100.0	(1,000)	(210)	(1,210)
31,710.00	-150.0	(1,500)	(210)	(1,710)
31,660.00	-200.0	(2,000)	(210)	(2,210)
31,610.00	-250.0	(2,500)	(210)	(2,710)

ที่มา: สายงานวิจัย บล. เอเชีย พลัส