

ซ้ายมือไป ขวามือไป สงสัยต้องพักฐานอีกรอบ

ผลการประชุม Fed ออกมาแบบครึ่งๆ กลางๆ โดยมีการปรับขึ้นอัตราดอกเบี้ยนโยบาย 0.25% สู่ 5% แต่แนวโน้มในการเดินนโยบายการเงิน ยังคงค่อนข้างไปในทางที่ตึงตัว กล่าวคือยังเห็นโอกาสที่ Fed จะปรับขึ้นดอกเบี้ยต่อ โดยการกดอัตราเงินเฟ้อให้ลงไปอยู่ในกรอบยังเป็นเป้าหมายหลัก ขณะที่การทำ QT ยังกำหนดไว้ที่ 9.5 หมื่นล้านUSD ต่อเดือน ทำที่ดังกล่าวทำให้ตลาดหุ้นที่ก่อนหน้านี้ คาดหมายที่จะเห็นการส่งสัญญาณผ่อนคลายนโยบายการเงิน แบบเต็มๆ มากกว่านี้มีการย่อตัวลง โดยตลาดสหรัฐปรับลดลงราว 1.6% ซึ่งก็น่าจะสร้าง Sentiment เชิงลบกับตลาดหุ้นบ้านเราเข้านี้ด้วย ส่วนพฤติกรรมของนักลงทุนสถาบันในประเทศ น่าจับตาหลังเห็นการกลับมาซื้อสุทธิระดับสูงในช่วง 2 วันที่ผ่านมา ทำให้ YTD มียอดซื้อสุทธิราว 2.8 พันล้านบาท แต่ยังไม่เทียบได้กับยอดขายสุทธิ 1.5 แสนล้านบาทในปี 2565 ส่วน Tricker Fund ปี 2566 ปัจจุบันยังไม่มีเงินเข้ามา

การที่ SET Index ติดตัวขึ้นมาจนเข้าใกล้แนวต้าน ขณะที่ปัจจัยแวดล้อมวันนี้มีน้ำหนักค่อนข้างไปในทางลบ ทำให้มีโอกาสที่จะเห็นการพักฐาน ประเมินกรอบที่ 1570 - 1586 จุด หุ้น Top Pick เลือก CRC, PTTEP และ SNNP

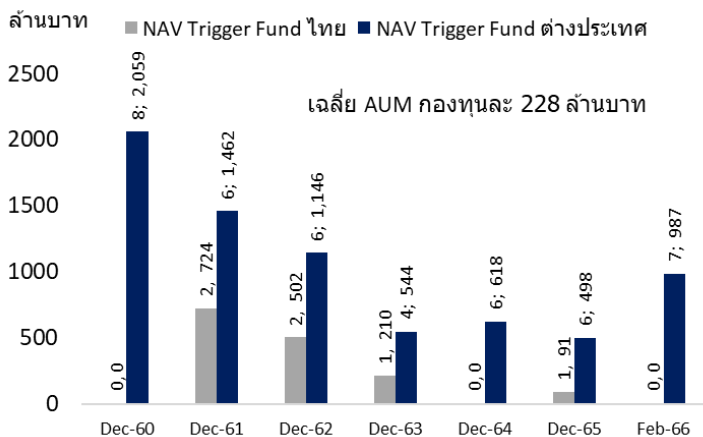
SUPPORT & RESISTANCE

แนวรับ 1,570 จุด
แนวต้าน 1,586 จุด

TOP PICKS

CRC FV@B 555.00
PTTEP FV@B 178.00
SNNP FV@B 27.00

ข้อมูลกองทุน Tiger Fund ในช่วง 7 ปีที่ผ่านมา



ที่มา: SEC, ฝ่ายวิจัย ASPS (หมายเหตุ ข้อมูลในอดีต เป็นเฉพาะ Tiger Fund ที่มีในช่วงเดือน ธ.ค. ไม่ใช้สะสมทั้งปี)

RESEARCH DIVISION

บริษัทหลักทรัพย์ เอเชีย พลัส

เกศศักดิ์ กวีธีระธรรม

นักวิเคราะห์ปัจจัยพื้นฐานด้านตลาดทุน และทางเทคนิค
เลขทะเบียนนักวิเคราะห์: 004132

กราด เตียรณปราโมทย์

นักวิเคราะห์ปัจจัยพื้นฐานด้านหลักทรัพย์
เลขทะเบียนนักวิเคราะห์: 075365

ภวัต ภัทราพงศ์

นักวิเคราะห์ปัจจัยพื้นฐานด้านหลักทรัพย์
เลขทะเบียนนักวิเคราะห์: 117985

สิริลักษณ์ พันธวงศ์

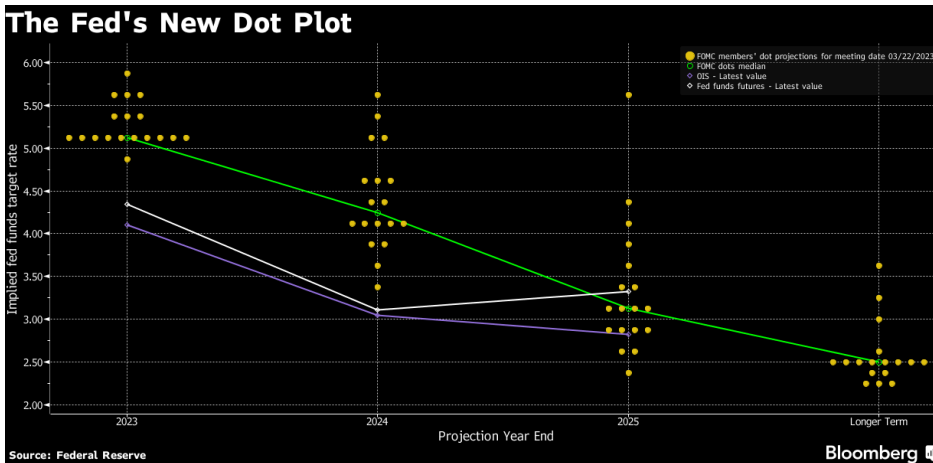
ผู้ช่วยนักวิเคราะห์

FED ขึ้นดอกเบี้ย 0.25% ตามคาด แต่ไม่ส่งสัญญาณลดดอกเบี้ย

คณะกรรมการกำหนดนโยบายการเงิน (FOMC) ของธนาคารกลางสหรัฐ (เฟด) มีมติปรับขึ้นอัตราดอกเบี้ยระยะสั้น 0.25% ในการประชุมเดือน มี.ค.2566 สู่ระดับ 4.75-5.00% เป็นไปตามที่ตลาดคาด และถือเป็นการปรับขึ้นอัตราดอกเบี้ยเป็นครั้งที่ 9 ติดต่อกัน

โดยทาง Fed ยังคงเน้นย้ำเรื่องการลดเงินเฟ้อให้ลงมาในกรอบเป้าหมาย 2% และอาจขึ้นดอกเบี้ยต่อถ้าจำเป็น แม้ว่าเงินเฟ้อจะลดลงอย่างต่อเนื่อง ล่าสุดอยู่ที่ 6% แต่ทาง Fed ก็มองว่าแรงกดดันด้านราคายังมีอยู่ จากหมวดสินค้าที่ยังเพิ่มขึ้น ทั้งนี้ตามข้อมูลของ Dot Plot ได้ส่งสัญญาณใกล้เคียงจริงปรับขึ้นอัตราดอกเบี้ย โดยคาดการณ์ว่าดอกเบี้ยจะปรับตัวขึ้นไปอยู่ที่ 5.1% ในปี 2566 ก่อนจะปรับตัวลงมาอยู่ที่ 4.3% ในปี 2567 และ 3.1% ในปี 2568 ก่อนจะลดลงสู่ระดับกลางในระยะยาวที่ 2.5%

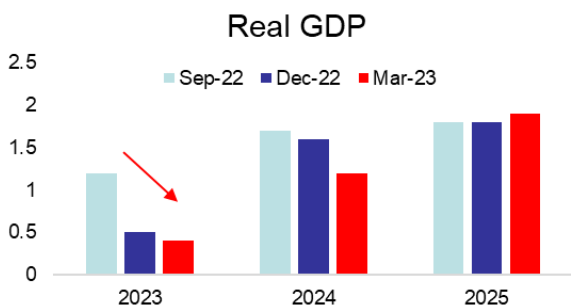
Dot plot อยู่ที่ 5.1% เก้าเดิมจากครั้งก่อน



ที่มา : Bloomberg, ฝ่ายวิจัย ASPS

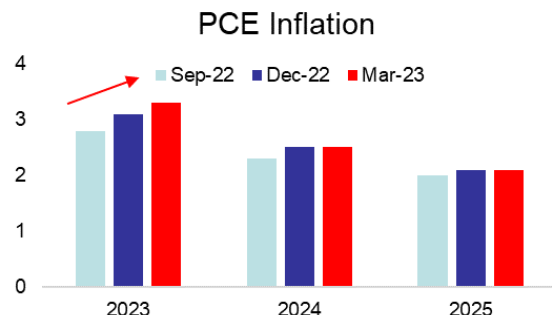
นอกจากนี้ Fed ยังปรับลดเป้าหมายการเติบโตทางเศรษฐกิจ (GDP) ในปี 2566 เหลือเติบโต 0.4% จาก 0.5% (ธ.ค.65) และปี 2567 เหลือเติบโต 1.2% จาก 1.6% (ธ.ค.65) และปรับประมาณการ เงินเฟ้อในปี 2566 ขึ้นเป็น 3.3% จาก 3.1% (ธ.ค.65)

FED ปรับประมาณการ GDP ลง



ที่มา : Bloomberg, ฝ่ายวิจัย ASPS

FED ปรับประมาณการ เงินเฟ้อขึ้น



ที่มา : Bloomberg, ฝ่ายวิจัย ASPS

อย่างไรก็ตาม Fed จะปรับขึ้นดอกเบี้ยตามคาด แต่ตลาดหุ้นสหรัฐฯ กลับพลิกมาปิดตัวในแดนลบราว -1.6% ถึง -2.8% หลังได้รับแรงกดดันจากการดำเนินนโยบายการเงินและการคลังที่ไม่สอดคล้องกัน ทำให้ตลาดเต็มไปด้วยผิดหวังในประเด็นดังนี้

- **Fed มีแนวโน้มดำเนินนโยบายการเงินที่ยังเข้มงวดต่อไป** เนื่องจากยังเห็นสัญญาณเงินเฟ้อที่อาจชะลอตัวลงได้ช้ากว่าคาด และค่อนข้างห่างไกลจากกรอบเป้าหมายที่ระดับ 2% ประกอบกับเงินเฟ้อในฝั่งยุโรปที่ยังทรงตัวในระดับสูง โดยล่าสุดวานนี้ สำนักงานสถิติแห่งชาติอังกฤษเผยเงินเฟ้อเดือน ก.พ. พุ่งแตะ 10.4%YoY เพิ่มขึ้นจากเดือนก่อนที่ 10.1%YoY และสูงกว่าคาดไว้ที่ 9.9%YoY ซึ่งเป็นการพลิกกลับมาเร่งตัวขึ้นครั้งแรกในรอบ 4 เดือน หลังราคาอาหารพุ่งขึ้นสูง

อัตราเงินเฟ้ออังกฤษเดือน ก.พ. พุ่ง 10.4%

Time	Cur.	Imp.	Event	Actual	Forecast	Previous
Wednesday, March 22, 2023						
03:00	GBP	☆☆☆	Core CPI (YoY) (Feb)	6.2%	5.7%	5.8%
03:00	GBP	☆☆☆	Core CPI MoM (MoM) (Feb)	1.2%	0.8%	-0.9%
14:00	GBP	☆☆☆	CPI (MoM) (Feb)	1.1%	0.6%	-0.6%
14:00	GBP	☆☆☆	CPI (YoY) (Feb)	10.4%	9.9%	10.1%

ที่มา: Investing, ฝ่ายวิจัย ASPS

- **การทำ QT ในวงเงินเท่าเดิมที่ระดับ 9.5 หมื่นล้านดอลลาร์/เดือน ตั้งแต่ ก.ย. 65 - ปัจจุบัน** ประกอบด้วยพันธบัตรรัฐบาลสหรัฐฯอยู่ที่ 6 หมื่นล้านดอลลาร์ และตราสารหนี้ที่มีสินเชื่อที่อยู่อาศัยเป็นหลักประกันการจำนอง (MBS) อยู่ที่ 3.5 หมื่นดอลลาร์
- **รัฐมนตรีคลังสหรัฐฯออกมาเปิดเผยล่าสุดว่าไม่ต้องการค้าประกันเงินฝากแบบครอบคลุมให้กับภาคธนาคาร** ขณะที่ก่อนหน้านี้กระทรวงการคลังสหรัฐฯกำลังศึกษาแนวทางในการทำให้ FDIC สามารถคุ้มครองเงินฝากได้ทั้ง 100% จากปัจจุบันที่ให้การคุ้มครองไม่เกิน 250,000 ดอลลาร์

ขณะเดียวกันทิศทางการดำเนินนโยบายการเงินที่ยังเข้มงวดของ Fed เพื่อสกัดเงินเฟ้อ ยิ่งยกระดับความกังวลการเกิดเศรษฐกิจ Recession ในระยะถัดไป ทำให้ Dollar Index ปรับตัวลดลง -0.7% มาอยู่ที่ 102.5 จุด ส่วน Bond Yield สหรัฐฯ อายุ 2 ปี และ 10 ปี ร่วงลงมาอยู่ที่ 3.9% และ 3.4% ตามลำดับ

ผลตอบแทนของสินทรัพย์ต่างๆ

	Last	%Chg	%MTD	%YTD
America				
NASDAQ	11,669.96	-1.60%	-1.87%	11.50%
S&P	3,936.97	-1.65%	-0.84%	2.54%
Russel	1,727.36	-2.83%	-3.94%	-1.92%
DJIA	32,030.11	-1.63%	-1.92%	-3.37%
Europe				
FTSE 100	7,566.84	0.41%	-3.93%	-1.54%
DAX	15,216.19	0.14%	-0.97%	-0.28%
Euro Stoxx 50	4,195.70	0.34%	-1.01%	10.60%
CAC 40	7,131.12	0.26%	-1.88%	10.15%
ASIA				
Philippines	6,546.27	0.24%	-0.15%	-0.31%
Indonesia	6,691.61	1.20%	-2.22%	-3.32%
Australia	7,015.59	0.87%	-3.35%	-0.33%
Japan	27,466.61	1.93%	0.08%	-5.26%
Malaysia	1,412.04	0.39%	-3.90%	-5.58%
Korea	2,416.96	1.20%	0.17%	-8.07%
China	3,265.75	0.31%	-0.42%	-5.71%
Hong Kong	19,591.43	1.73%	-0.98%	-0.96%

	Last	%Chg	%MTD	%YTD
Dollar Index	102.54	-0.69%	-2.22%	-0.94%
EURO/USD	1.09	0.03%	2.68%	1.44%
USD/THB	34.43	-0.31%	2.67%	0.51%
Gold Spot	1,970.11	-1.55%	7.84%	8.01%

*ค่าลบ หมายถึงค่าเงินอ่อนค่า

BOND (US)

2 Year	3.94	-5.51%	-18.25%	-11.05%
5 Year	3.51	-6.31%	-16.03%	-12.30%
10 Year	3.43	-4.86%	-12.40%	-11.37%

BOND (TH)

1 Year TH	1.73	0.00%	-0.47%	26.48%
10 Year TH	2.38	-0.54%	-7.86%	-9.88%

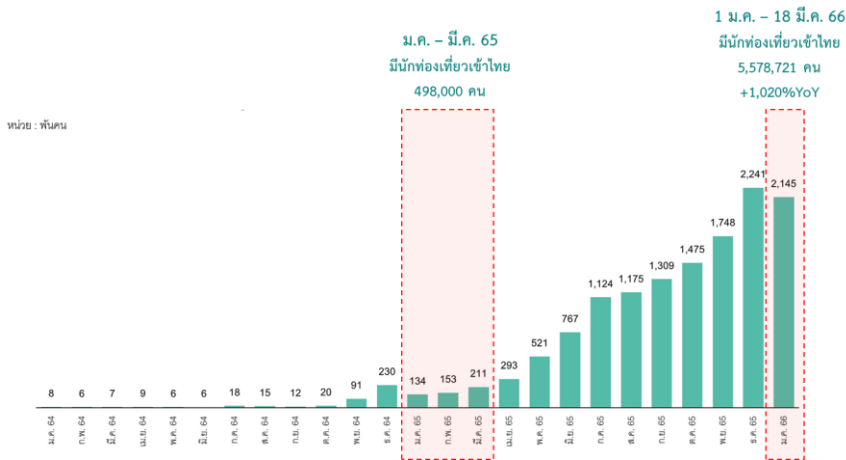
ที่มา: Bloomberg, ฝ่ายวิจัย ASPS

สรุป Fed มีมติขึ้นดอกเบี้ย 25bps. เป็น 5.0% ตามคาด อย่างไรก็ตามตลาดเต็มไปด้วยผิดหวังหลัง Fed ยังคงเน้นย้ำเรื่องการลดเงินเพื่อให้ลงมาในกรอบเป้าหมาย 2% และอาจขึ้นดอกเบี้ยต่อถ้าจำเป็น รวมถึงการทำ QT ในวงเงินเท่าเดิม ประกอบกับรัฐมนตรีคลังออกมาเปิดเผยล่าสุดว่าไม่ต้องการค้าประกันเงินฝากแบบครอบคลุมให้กับภาคธนาคาร ทำให้ความตึงเครียดดังกล่าว กดดันสินทรัพย์เสี่ยงอย่างตลาดหุ้นสหรัฐฯ วานนี้ ขณะที่ตลาดหุ้นบ้านเราวันนี้อาจจะได้รับ Sentiment เชิงลบเช่นกัน คาดกรอบการเคลื่อนไหว SET Index อยู่ที่ 1570 – 1586 จุด

การท่องเที่ยวไทยฟื้นตัว เลือก AOT และ ERW

วานนี้สำนักข่าวในประเทศรายงาน ตัวเลขเบื้องต้นจากกระทรวงท่องเที่ยวและกีฬา 1 ม.ค. – 18 มี.ค. 66 เท่ากับ 5,578,721 คน (ม.ค. 66 อยู่ที่ 2.14 ล้านคน) หรือเฉลี่ยอยู่ที่ 72,451 คนต่อวัน เติบโตจากค่าเฉลี่ยรายวันงวด 4Q65 ที่ 59,402 คนต่อวัน (4Q65 ที่ 5.5 ล้านคน) ประมาณ 22% MoM และเด่นชัด YoY (1Q65 ที่ 5 แสนคน หรือ 5.5 พันคนต่อวัน) หนุนด้วยการเปิดประเทศอย่างเต็มรูปแบบ, การเปิดประเทศของจีน รวมทั้ง High Season ของการท่องเที่ยวไทย ภาพดังกล่าวประเมินบวกต่อหุ้นที่มีโครงสร้างรายได้จากการท่องเที่ยวไทยเป็นหลัก อย่าง AOT ในฐานะประตูสู่ประเทศไทย ตามด้วย ERW ที่มีสัดส่วนรายได้จากโรงแรมในไทยสูงสุดในกลุ่มฯ ราว 90% ของรายได้ รองลงมาคือ CENTEL (สัดส่วน 83% ของรายได้โรงแรมช่วง Pre-COVID) และสุดท้ายคือ MINT เนื่องจากฐานรายได้รวมประมาณ 50% มาจาก NH Hotel ใน EU

ท่องเที่ยวฟื้น! 3 เดือนแรกของปีนักท่องเที่ยวชาวไทย 5.5 ล้านคน



ที่มา : ฝ่ายวิจัย ASPS

นอกจากประเด็นฝั่งรายได้ข้างต้น ในเชิงต้นทุนและค่าใช้จ่าย กลุ่มฯ มีปัจจัยเสริมจากวานนี้ กกพ. เคารพค่าไฟฟ้า งวด พ.ค. - ส.ค. 66 อยู่ที่ 4.77 บาทต่อหน่วย ลดลงจากงวด ม.ค. - เม.ย. 66 ที่ 5.33 บาทต่อหน่วย หรือภาครัฐกิจประหยัดค่าไฟได้ราว 10.5% เมื่อเทียบกับค่าไฟงวดก่อน ดังนั้นหากพิจารณาค่าใช้จ่ายที่เกี่ยวข้องกับสาธารณูปโภค ของหุ้นในกลุ่มโรงแรมจะอยู่ที่ประมาณ 5% - 6% ของต้นทุนค่าใช้จ่าย ส่วน AOT งวด 1Q66 (ต.ค. - ธ.ค. 65) มีค่าสาธารณูปโภคคิดเป็นสัดส่วน 11% ของค่าใช้จ่ายดำเนินงาน

สำหรับตัวเลือกในกลุ่มฯ เน้นไปที่หุ้นที่มีสัดส่วนรายได้ในไทยมากที่สุดอย่าง AOT(FV@B80) และ ERW(FV@B5.70) ขณะที่ CENTEL(FV@B60) แนะนำ SWITCH เพราะราคาหุ้นเข้าใกล้ช่วง All Time High ที่ 60 บาท (ม.ค. 61) ตรงข้ามกับแนวโน้มกำไรปี 2566 ยังกลับไปไม่ถึง อาจตีความได้ว่าราคาปัจจุบันได้สะท้อนปัจจัยการฟื้นตัวในอนาคตแล้ว ประกอบกับคาดการณ์ ROE เฉลี่ยปี 2566 - 68 ตามประมาณการของฝ่ายวิจัยอยู่ที่ 9.5% ต่ำกว่าค่าเฉลี่ยปี 2560 - 62 ที่ 16.4% องค์กรประกอบรวมจึงมองว่า Risk to reward ของ CENTEL ที่ระดับราคาปัจจุบันน่าสนใจลดลง

กระแส TRIGGER FUND แสดงให้เห็นว่า SET ถึงจุดน่าสะสมอีกครั้ง ในมุมมองของผู้จัดการกองทุน

ปัจจุบันเริ่มเห็นนักลงทุนสถาบันฯ กลับเข้ามาซื้อหุ้นไทยมากขึ้น หลังจากที่ขายหนักในเดือน ม.ค. 66 กว่า 2.4 หมื่นล้านบาท เดือน ก.พ. 66 ซื้อสุทธิ 1.3 หมื่นล้านบาท และเดือน มี.ค. 66 ซื้อสุทธิ 1.3 หมื่นล้านบาท (mtd) หนุนจากปีนี้สถาบันพลิกกลับมาเป็นซื้อสุทธิ

สะสมหุ้นไทย 2.8 พันล้านบาท (ytd) พล. ปี 2565 สถาบันฯ ขายสุทธิหุ้นไทยรวม 1.5 แสนล้านบาท

สถาบันฯเริ่มกลับมา ซื้อสุทธิหุ้นไทยบ้าง

Month	Flow กองทุน
Jan-23	(24,271)
Feb-23	13,786
Mar-23	13,335
YTD	2,850

ที่มา: SET, ฝ่ายวิจัย ASPS

และปัจจุบันเริ่มเห็นกระแสทยอยออกกองทุน Trigger Fund ในหลายบลจ. ในสัปดาห์นี้ โดยฝ่ายวิจัยฯ ประเมินมีผลต่อตลาดหุ้นไทยดังนี้

1. แสดงถึงความเชื่อมั่นของผู้จัดการกองทุน (Fund Managers) หลายๆ แห่งว่าจะสามารถทำผลตอบแทนได้ราว 5% - 6% ในระยะเวลา 6 เดือนข้างหน้า ถือเป็น Sentiment ที่ดีในการหนุนตลาดหุ้นไทย และอาจจะเป็นส่วนช่วยให้สถาบันฯกลับมาซื้อหุ้นไทยเพิ่มขึ้น หนุนให้ปีนี้มียอดซื้อสุทธิเป็นบวกได้

หลายบลจ. ทยอยออก Trigger Fund ในช่วงนี้

กรีกเกอร์	เปิดขายครั้งแรก	ปัจจัยบวก
ไทยพาณิชย์	6% ใน 6 เดือน	21-27 มี.ค.66
ทีทีบี	5% ใน 5 เดือน	20-22 มี.ค.66
กรุงไทย	5% ใน 6 เดือน	20-22 มี.ค.66

จุดเด่น: คาดปีนี้ SET 1,760 จุด / มั่นใจ SET เติบ 1,700 จุด / หุ้นเบสเฉลี่ยก่อนเลือกตั้ง +0.92% หลังเลือกตั้ง 30 วัน +3.47%

ที่มา: HoonSmart.com

2. มุมมองความคาดหวังเม็ดเงินจาก Trigger Fund จะช่วยผลักดันตลาดน่าจะคาดหวังได้ยาก ด้วยเหตุผลต่างๆ ดังนี้

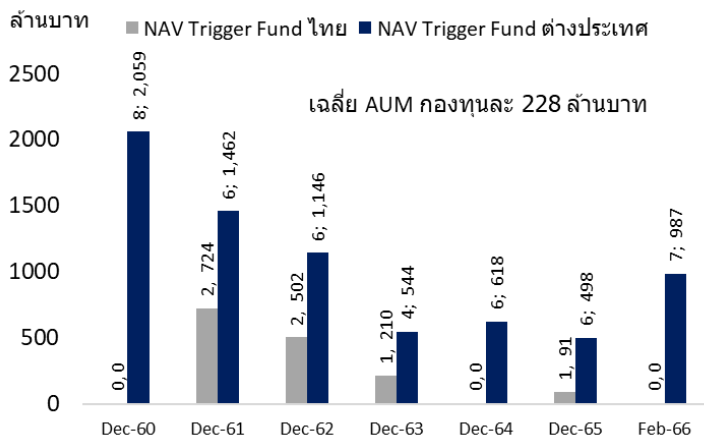
2.1 บลจ. มี Momentum เน้นออกกองทุน Tigger Fund ที่ลงทุนในตลาดหุ้นต่างประเทศ มากกว่าการออกกองทุน Tigger Fund ที่ลงทุนในตลาดหุ้นไทย โดยจะเห็นได้ว่า 6 ปีที่ผ่านมา ในช่วงเดือน ธ.ค. แต่ละปีมี Tigger Fund ลงทุนหุ้นไทย 1-2 กองทุนเท่านั้น แต่มี Tigger Fund ลงทุนหุ้นต่างประเทศ 4 - 8 กองทุน และปัจจุบัน ณ สิ้นเดือน ก.พ. 66 มีเฉพาะกองทุน Tigger

Fund ต่างประเทศ 7 กองทุน แต่ไม่มีกองทุน Tiger Fund ที่ลงทุนหุ้นไทย เลย ทำให้เชื่อว่า Momentum ยังคงเน้นการออกกองทุน Tiger Fund ที่ลงทุนหุ้นต่างประเทศเป็นหลัก

2.2 **ปกติ Tiger Fund ที่ลงทุนในหุ้นไทย มีขนาด AUM (Asset Under Management) หรือเม็ดเงินต่อ 1 กองทุน ที่ค่อนข้างน้อย** โดยเฉลี่ยมีเม็ดเงิน ต่อ 1 กองทุน อยู่ที่ 228 ล้านบาท เท่านั้น

2.3 **และเมื่อเทียบกับ AUM ของ Tiger Fund กับ AUM กองทุนรวมหุ้นไทย ทั้งระบบ มีสัดส่วนน้อยไม่ถึง 0.1% ของทั้งระบบ** โดย AUM ของกองทุนทั้งหมดในตลาดหุ้นไทย ณ สิ้นเดือน ก.พ. 66 มีเม็ดเงินรวมสูงถึง 1.07 ล้านล้านบาท

ข้อมูลกองทุน Tiger Fund ในช่วง 7 ปีที่ผ่านมา



ที่มา: SEC, ฝ่ายวิจัย ASPS (หมายเหตุ ข้อมูลในอดีต เป็นเฉพาะ Tiger Fund ที่มีในช่วงเดือน ธ.ค. ไม่ใช้สะสมทั้งปี)

สรุปประเด็น Trigger Fund ที่ออกมาพร้อมกันในหลายๆ บลจ. แสดงให้เห็นว่าผู้จัดการกองทุนมีมุมมองเป็นบวกต่อตลาดหุ้นไทยมากขึ้น แม้ปริมาณเม็ดเงินน่าจะไม่ได้สูงมากอย่างมีนัยยะในการช่วยผลักดันตลาด แต่ภาพรวมยังถือว่าเป็น Sentiment ที่ดีช่วยพยุงตลาดในช่วงนี้

ANTI-CORRUPTION PROGRESS INDICATOR

คำอธิบายผลการประเมินแต่ละระดับ

ระดับที่ 1 มีนโยบาย (Committed)

มีคำมั่นหรือมติคณะกรรมการในเรื่องการดำเนินธุรกิจที่จะไม่มีส่วนเกี่ยวข้องกับการทุจริตและการดูแลให้บริษัทปฏิบัติตามกฎหมายที่เกี่ยวข้อง

ระดับที่ 2 ประกาศเจตนารมณ์ (Declared)

มีการประกาศเจตนารมณ์เข้าเป็นแนวร่วมปฏิบัติของภาคเอกชนไทยในการต่อต้านการทุจริต (CAC) หรือโครงการต่อต้านทุจริตที่กำหนดให้องค์กรต้องมีกระบวนการในทำนองเดียวกัน

ระดับที่ 3 มีมาตรการป้องกัน (Established)

มีมาตรการป้องกัน การประเมินความเสี่ยง การสื่อสารและฝึกอบรมแก่พนักงาน รวมทั้งการดูแลให้มีการดำเนินการและการทบทวนความเหมาะสมของมาตรการอย่างสม่ำเสมอ

ระดับที่ 4 ได้รับการรับรอง (Certified)

มีการสอบทานจากคณะกรรมการตรวจสอบหรือผู้สอบบัญชีที่สำนักงาน ก.ล.ต. ให้ความเห็นชอบ และได้รับการรับรองหรือผ่านการตรวจสอบเพื่อให้ความเชื่อมั่นอย่างเป็นอิสระจากหน่วยงานภายนอก (เช่น CAC)

ระดับที่ 5 ขยายผลสู่ผู้ที่เกี่ยวข้อง (Extended)

มีการขยายผลการดำเนินนโยบายต่อต้านการทุจริตสู่ผู้ที่เกี่ยวข้องในห่วงโซ่อุปทาน และการเปิดเผยข้อมูลเกี่ยวกับกรณีทุจริตที่เกิดขึ้นเปิดเผยบ้างแต่ไม่มีนโยบายที่ชัดเจน

ไม่เปิดเผยหรือไม่มีนโยบาย

CG SCORE: การจัดอันดับบรรษัทภิบาล

คำอธิบายผลการประเมินแต่ละระดับ

ระดับคะแนน 5 (90-100) : ดีเลิศ



ระดับคะแนน 4 (80-89) : ดีมาก



ระดับคะแนน 3 (70-79) : ดี



NR. : ไม่ปรากฏชื่อในรายงาน CGR

"Disclaimer: การเปิดเผย (ก) ผลสำรวจในเรื่องการกำกับดูแลกิจการ (Corporate Governance Report) ที่จัดทำโดยสมาคมส่งเสริมสถาบันกรรมการบริษัทไทย (IOD) และ (ข) ผลการประเมินดัชนีชี้วัดความดีความชอบในการป้องกันการมีส่วนเกี่ยวข้องกับการทุจริตคอร์รัปชัน (Anti-Corruption Progress Indicators) ที่จัดทำโดยสถาบันที่เกี่ยวข้อง ซึ่งมีการเปิดเผยโดยสำนักงานคณะกรรมการกำกับหลักทรัพย์และตลาดหลักทรัพย์นี้ เป็นการสำรวจและประเมินโดยสมาคมหรือสถาบันที่เกี่ยวข้องจากข้อมูลที่ได้รับจากบริษัทจดทะเบียนตามที่บริษัทจดทะเบียนได้ระบุใน (ก) แบบแสดงข้อมูลตามหลักเกณฑ์ Corporate Governance Report of Thai Listed Companies (CGR) ประจำปี และ (ข) แบบแสดงข้อมูลเพื่อการประเมิน Anti-Corruption ซึ่งได้อ้างอิงข้อมูลจากแบบแสดงรายการข้อมูลประจำปี (แบบ 56-1) รายงานประจำปี (แบบ 56-2) หรือในเอกสารหรือรายงานอื่นที่เกี่ยวข้องของบริษัทจดทะเบียนนั้น แล้วแต่กรณี โดยเป็นการสำรวจและประเมินจากข้อมูลของบริษัทจดทะเบียนที่มีการเปิดเผยต่อสาธารณะ และเป็นข้อมูลที่ผู้ลงทุนทั่วไปสามารถเข้าถึงได้ และเป็นการดำเนินการตามนโยบายของสำนักงานคณะกรรมการกำกับหลักทรัพย์และตลาดหลักทรัพย์

ทั้งนี้ ผลการสำรวจหรือผลการประเมินดังกล่าวเป็นการนำเสนอในมุมมองของ IOD หรือสถาบันที่เกี่ยวข้องซึ่งเป็นบุคคลภายนอก โดยมีได้เป็นการประเมินการปฏิบัติของบริษัทจดทะเบียนในตลาดหลักทรัพย์แห่งประเทศไทย และมีได้ใช้ข้อมูลภายในเพื่อการประเมินแต่อย่างใด

เนื่องจากผลสำรวจหรือผลการประเมินดังกล่าวเป็นเพียงผลสำรวจหรือผลการประเมิน ณ วันที่ปรากฏในผลสำรวจหรือผลการประเมินเท่านั้น ดังนั้น ผลสำรวจหรือผลการประเมินจึงอาจเปลี่ยนแปลงได้ภายหลังวันดังกล่าว หรือเมื่อข้อมูลที่เกี่ยวข้องมีการเปลี่ยนแปลง ทั้งนี้ บริษัทหลักทรัพย์ [ม] มิได้ยืนยัน ตรวจสอบ หรือรับรองความถูกต้องครบถ้วนของผลสำรวจหรือผลการประเมินดังกล่าวแต่อย่างใด"



CG SCORE: การจัดอันดับบริษัทกษา

AAV	AUCT	BRR	CPF	EPG	HANA	KKP	METCO	NYT	PR9	S	SE-ED	SST	THANI	TQM	U
ADVANC	AWC	BTS	CPI	ETC	HARN	KSL	MFEC	OISHI	PREB	S&J	SELIC	STA	THCOM	TRC	UAC
AF	AYUD	BTW	CPN	FPI	HMPRO	KTB	MINT	OR	PRG	SAAM	SENA	STEC	THG	TRU	UBIS
AH	BAFS	BWG	CRC	FPT	ICC	KTC	MANO	ORI	PRM	SABINA	SENAJ	STI	THIP	TRUE	UV
AIRA	BANPU	CENTEL	CSS	FSMART	ICHI	LALIN	MOONG	OSP	PROUD	SAMART	SHR	SUN	THRE	TSC	VGI
AKP	BAY	CFRESH	DDD	GBX	III	LANNA	MSC	OTO	PSH	SAMTEL	SIRI	SUSCO	THREL	TSR	VIH
AKR	BBL	CHEWA	DELTA	GC	ILINK	LH	MST	PAP	PSL	SAT	SIS	SUTHA	TIPI	TSTE	WACOAL
ALT	BCP	CHO	DEMCO	GCAP	ILM	LHFG	MTC	PCSGH	PTG	SC	SITHAI	SVI	TIPCO	TSTH	WAVE
AMA	BCPG	CIMBT	DRT	GFPT	INTUCH	LIT	MVP	PDG	PTT	SCB	SMK	SYMC	TISCO	TTA	WHA
AMATA	BDMS	CK	DTAC	GGC	IP	LPN	NCL	PDJ	PTTEP	SCC	SMPC	SYNTEC	TK	TTB	WHAUP
AMATAV	BEM	CKP	DUSIT	GLAND	IRPC	MACO	NEP	PG	PTTGC	SCCC	SNC	TACC	TKT	TTCL	WICE
ANAN	BGC	CM	EA	GLOBAL	ITEL	MAJOR	NER	PHOL	PYLON	SCG	SONIC	TASCO	TMT	TTW	WINNER
AOT	BGRIM	CNT	EASTW	GPI	IVL	MAKRO	NKI	PLANB	Q-CON	SCGP	SPALI	TCAP	TNDT	TU	ZEN
AP	BIZ	COM7	ECF	GPSC	JWD	MALEE	NOBLE	PLANET	QH	SCM	SPI	TEAMG	TNITY	TVDH	
ARIP	BKI	COMAN	ECL	GRAMMY	K	MBK	NSI	PLAT	QTC	SDC	SPRC	TFMAMA	TOA	TVI	
ARROW	BOL	COTTO	EE	GULF	KBANK	MC	NVD	PORT	RATCH	SEAFCO	SPVI	TGH	TOP	TVO	
ASP	BPP	CPALL	EGCO	GUNKUL	KCE	MCOT	NWR	PPS	RS	SEAOIL	SSSC	THANA	TPBI	TWPC	

2S	APCS	BEYOND	CMC	ESSO	HTC	JMART	LHK	NBC	PMTA	RT	SGF	SRICHA	TIGER	TRT	WP
7UP	APURE	BFIT	COLOR	ESTAR	HYDRO	JMT	LOXLEY	NCAP	PPP	RWI	SIAM	SSC	TITLE	TSE	XO
ABICO	AQUA	BJC	CPL	ETE	ICN	KBS	LRH	NCH	PPPM	S11	SINGER	SSF	TKN	TVT	XPG
ABM	ASAP	BJCHI	CPW	FE	IFS	KCAR	LST	NETBAY	PRIME	SA	SKE	STANLY	TKS	TWP	YUASA
ACE	ASEFA	BLA	CRD	FLOYD	IMH	KEX	M	NEX	PRIN	SAK	SKN	STGT	TM	UEC	
ACG	ASIA	BR	CSC	FN	IND	KGI	MATCH	NINE	PRINC	SALEE	SKR	STOWER	TMC	UMI	
ADB	ASIAN	BROOK	CSP	FNS	INET	KIAT	MBAX	NRF	PSG	SAMCO	SKY	STPI	TMD	UOBKH	
AEONTS	ASIMAR	CBG	CWT	FORTH	INSET	KISS	MEGA	NTV	PSTC	SANKO	SLP	SUC	TMI	UP	
AGE	ASK	CEN	DCC	FSS	INSURE	KOOL	META	OCC	PT	SAPPE	SMIT	SWC	TMLL	UPF	
AHC	ASN	CGH	DCON	FTE	IRC	KTIS	MFC	OGC	PTECH	SAWAD	SMT	SYNEX	TNL	UPOIC	
AIT	ATP30	CHARAN	DHOUSE	FVC	IRCP	KUMWEL	MGT	PATO	QLT	SCI	SNP	TAE	TNP	UTP	
ALL	B	CHAYO	DOD	GEL	IT	KUN	MICRO	PB	RBF	SCN	SO	TAKUNI	TOG	VCOM	
ALLA	BA	CHG	DOHOME	GENCO	ITD	KWC	MILL	PICO	RCL	SCP	SORKON	TCC	TPA	VL	
ALUCON	BAM	CHOTI	DV8	GJS	J	KWM	MITSIB	PIMO	RICHY	SE	SPA	TCMC	TPAC	VPO	
AMANAH	BC	CHOW	EASON	GYT	JAS	L&E	MK	PJW	RML	SFLEX	SPC	TEAM	TPCS	VRANDA	
AMARIN	BCH	CI	EFORL	HEMP	JCK	LDC	MODERN	PL	ROUNA	SFP	SPCG	TFG	TPS	WGE	
APCO	BEC	CIG	ERW	HPT	JCKH	LEO	MTI	PM	RPC	SFT	SR	TFI	TRITN	WIK	

A	AS	BROCK	CMAN	EP	HUMAN	KASET	M-CHAI	NNCL	PRAKIT	SGP	SQ	TNH	TTI	WIN	
AI	AU	BSBM	CMO	F&D	IHL	KCM	MCS	NOVA	PRAPAT	SICT	SSP	TNR	TYCN	WORK	
AIE	B52	BSM	CMR	FMT	IIG	KK	NDX	PRECHA	SIMAT	STAR	STARK	TOPP	UKEM	WPH	
AJ	BEAUTY	BTNC	CPT	GIFT	INGRS	KKC	MJD	NUSA	PTL	SISB	STC	TPCH	UMS	YGG	
ALPHAX	BGT	BYD	CRANE	GLOCON	INOX	KWI	MORE	PAF	RJH	SK	SUPER	TPJPL	UNIQU	ZIGA	
AMC	BH	CAZ	CSR	GREEN	JAK	KYE	MUD	PF	RP	SMART	SVOA	TPJPP	UPA		
APP	BIG	CCP	D	GSC	JR	LEE	NC	PK	RPH	SOLAR	TC	TPLAS	UREKA		
AO	BLAND	CGD	EKH	GTB	JTS	LPH	NDR	PLE	RSP	SPACK	TCCC	TPOLY	VIBHA		
ARIN	BM	CITY	EMC	HTECH	JUBILE	MATI	NFC	PPM	SABUY	SPG	THMUI	TQR	W		

Anti-corruption Progress Indicator

ได้รับการรับรอง

2S	AYUD	BSBM	CPN	FPI	HENG	KBS	MATCH	NOBLE	PM	QH	SE-ED	SSF	THANI	TPCS	UOBKH
7UP	B	BTS	CRC	FPT	HMPRO	KCAR	MBAX	NOK	PPP	QLT	SELIC	SSP	THCOM	TPP	UPF
ADVANC	BAFS	BWG	CSC	FSMART	HTC	KCE	MBK	NSI	PPPM	QTC	SENA	SSSC	THIP	TRU	UV
AF	BAM	CEN	DCC	FSS	ICC	KGI	MC	NWR	PPS	RATCH	SGP	SST	THRE	TRUE	VGI
AI	BANPU	CENTEL	DELTA	FTE	ICHI	KKP	MCOT	OCC	PR9	RML	SINGER	STA	THREL	TSC	VIH
AIE	BAY	CFRESH	DEMCO	GBX	IFS	KSL	META	OGC	PREB	RWI	SIRI	STGT	TIDLOR	TSTE	WACOAL
AIRA	BBL	CGH	DIMET	GC	III	KTB	MFC	ORI	PRG	S&J	SITHAI	STOWER	TIPCO	TSTH	WHA
AJ	BCH	CHEWA	DRT	GCAP	ILINK	KTC	MFEC	PAP	PRINC	SAAM	SKR	SUSCO	TISCO	TTA	WHAUP
AKP	BCP	CHOTI	DTAC	GEL	INET	KWI	MILL	PATO	PRM	SABINA	SMIT	SVI	TKS	TTB	WICE
AMA	BCPG	CHOW	DUSIT	GFPT	INSURE	L&E	MINT	PB	PROS	SAPPE	SMK	SYMC	TKT	TTCL	WIK
AMANAH	BE8	CIG	EA	GGC	INTUCH	LANNA	MONO	PCSGH	PSH	SAT	SMPC	SYNTEC	TMILL	TU	XO
AMATA	BEC	CIMBT	EASTW	GJS	IRC	LH	MOONG	PDG	PSL	SC	SNC	TAE	TMT	TVDH	YUASA
AMATAV	BEYOND	CM	EGCO	GPI	IRPC	LHFG	MSC	PDJ	PSTC	SCB	SNP	TAKUNI	TNITY	TVI	ZEN
AP	BGC	CMC	EP	GPSC	ITEL	LHK	MST	PG	PT	SCC	SORKON	TASCO	TNL	TVO	ZIGA
APCS	BGRIM	COM7	EPG	GSTEEL	IVL	MTC	PHOL	PTG	SCCC	SPACK	SPACK	TCAP	TNP	TWPC	
AS	BKI	COTTO	ERW	GULF	JKN	LRH	MTI	PK	PTT	SCG	SPALI	TCMC	TNR	U	
ASIAN	BLA	CPALL	ESTAR	GUNKUL	JR	M	NBC	PL	PTTEP	SCGP	SPC	TFG	TOG	UBE	
ASK	BPP	CPF	ETE	HANA	K	MAJOR	NEP	PLANB	PTTGC	SCM	SPI	TFI	TOP	UBIS	
ASP	BROOK	CPI	FE	HARN	KASET	MAKRO	NINE	PLANET	PYLON	SCN	SPRC	TFMAMA	TOPP	UEC	
AWC	BRR	CPL	FNS	HEMP	KBANK	MALEE	NKI	PLAT	Q-CON	SEAOIL	SRICHA	TGH	TPA	UKEM	

ประกาศเจตนา

AH	B52	CPW	ECF	FLOYD	J	KEX	NCAP	OR	SAK	SUPER	TMI	VARO			
ALT	CH	DDD	EKH	GLOBAL	JMART	KUMWEL	NOVA	PIMO	SIS	SVT	TQM	VIBHA			
APCO	CI	DHOUSE	ETC	ILM	JMT	LDC	NRF	PLE	SSS	TKN	TRT	W			
ASW	CPR	DOHOME	EVER	INOX	JTS	MEGA	NUSA	RS	STECH	TMD	TSI	WIN			