

ห่วงหน้า พะวงหลัง

แม้ทางการของทั้ง สหรัฐฯ และ ยุโรป จะออกมาสร้างความมั่นใจในระบบสถาบันการเงิน แต่ดูเหมือนว่า ยังไม่สามารถขจัดความกังวลของนักลงทุน และผู้ฝากเงินออกไปได้ทั้งหมด ซึ่งปรากฏให้เห็นผ่านการถอนเงินออกจากสถาบันการเงินขนาดกลาง-เล็ก ขณะที่ราคาหุ้นในกลุ่มธนาคารพาณิชย์การปรับตัวลดลง ผลดังกล่าวทำให้ธนาคารกลางต้องอัดฉีดเงินเข้าสู่สถาบันการเงินที่มีปัญหา ดังจะเห็นได้จากขนาดบดลของ Fed ที่กลับมาเพิ่มขึ้น ซึ่งที่สุดก็จะกลายเป็นเม็ดเงินที่ไหลเข้าสู่ระบบเศรษฐกิจ สิ่งที่น่าห่วงไปข้างหน้าก็คือปัญหาเงินเฟ้อที่อาจลดลงช้ากว่าที่คาดหรืออาจกลับมาสูงขึ้น ขณะที่ก็ต้องพะวงหลังในเรื่องของปัญหาสถาบันการเงินที่ยังไม่จบ ภายใต้สถานการณ์ดังกล่าวอาจเกิดเหตุการณ์ที่สร้างผลกระทบในเชิง Sentiment ให้กับตลาดหุ้นบ้านเราได้ในอนาคต

แม้ SET Index จะติดตัวขึ้น แต่สิ่งที่เห็นลดลงสวนทางก็คือ มูลค่าการซื้อขาย ส่วนปัจจัยแวดล้อมทางพื้นฐาน ก็ยังอยู่ในภาวะที่มีความไม่แน่นอนสูง คาด SET Index อยู่ในกรอบ 1582 – 1600 จุด Top Pick เลือก CBG, CK และ PTTEP

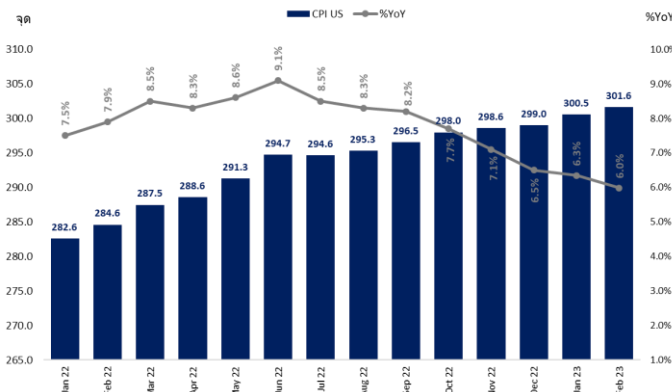
SUPPORT & RESISTANCE

แนวรับ 1,582 จุด
แนวต้าน 1,600 จุด

TOP PICKS

CBG FV@B 111.00
CK FV@B 27.00
PTTEP FV@B 178.00

CPI สหรัฐฯ มีโอกาสทรงตัวในระดับสูง



ที่มา : Bloomberg, ฝ้ายวิจัย ASPS

RESEARCH DIVISION

บริษัทหลักทรัพย์ เอเชีย พลัส

เกศศักดิ์ ทวีธีระธรรม

นักวิเคราะห์ปัจจัยพื้นฐานด้านตลาดทุน และทางเทคนิค
เลขทะเบียนนักวิเคราะห์: 004132

ภราดร เตียรณปราโมทย์

นักวิเคราะห์ปัจจัยพื้นฐานด้านหลักทรัพย์
เลขทะเบียนนักวิเคราะห์: 075365

ภวัต ภัทรภาพค์

นักวิเคราะห์ปัจจัยพื้นฐานด้านหลักทรัพย์
เลขทะเบียนนักวิเคราะห์: 117985

สิริลักษณ์ พันธวงศ์

ผู้ช่วยนักวิเคราะห์

ปัญหาสถาบันการเงินสหรัฐ-ยุโรปเข้ามาจวนใจต่อเนื่อง SENTIMENT เชิงลบต่อตลาดหุ้นในช่วงนี้

คาดเป็น

ผลพวงจากการปรับขึ้นดอกเบี้ยของธนาคารกลางต่างๆ กำลังส่งผ่านปัญหาให้ยังสถาบันการเงินมากขึ้น รวมถึงโอกาสในการลุกลามยังคงอยู่ ทำให้ระดับความกังวลในภาคธนาคารเพิ่มขึ้นเช่นกัน สะท้อนจากยอดเงินฝากในธนาคารทั่วสหรัฐฯ ช่วงสัปดาห์ที่ผ่านมาลดลงหนักสุดในรอบเกือบ 1 ปี กว่า 9.84 หมื่นล้านเหรียญฯ เหลือเพียง 17.5 ล้านล้านเหรียญฯ ขณะที่เงินฝากของธนาคารขนาดเล็กลดลงราว 1.2 แสนล้านเหรียญฯ ส่วนทางกับธนาคารขนาดใหญ่ 25 แห่งที่เพิ่มขึ้นเกือบ 6.7 หมื่นล้านเหรียญฯ

ยอดเงินฝากในธนาคารสหรัฐฯ ร่วงต่อเนื่อง

U.S. bank deposits

Overall deposits at U.S. banks declined after sharp inflows in the wake of pandemic aid. Following Silicon Valley Bank's collapse March 10, 2023, deposits at small banks fell sharply.

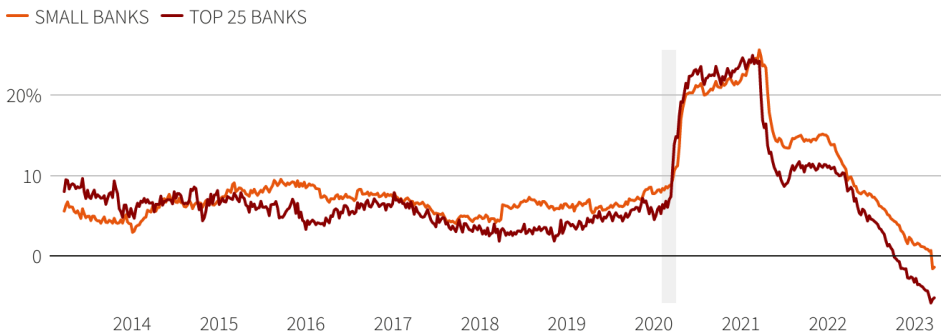
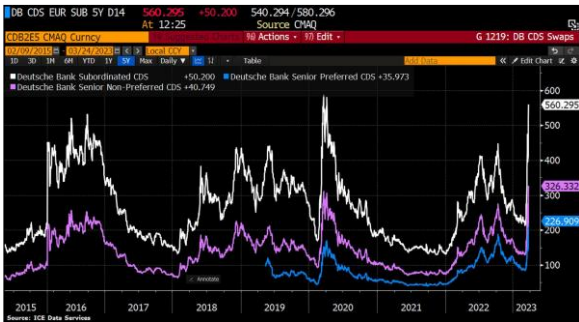


Chart shows year over year change
Source: Federal Reserve Board

ที่มา : Reuters, Federal Reserve Board, ฝ่ายวิจัย ASPS

ขณะเดียวกันความกังวลต่อระบบธนาคารล่าสุดตกมาอยู่ที่ Deutsche Bank ซึ่งเป็นธนาคารยักษ์ใหญ่ของเยอรมนี หลังจาก Credit Default Swap (CDS) ซึ่งเป็นอนุพันธ์ป้องกันความเสี่ยงจากการผิดนัดชำระหนี้ของดอยช์แบงก์พุ่งสูงสุดในรอบ 4 ปี นอกจากนี้ สัปดาห์ก่อน ทางธนาคารมีการประกาศว่าจะซื้อ Tier 2 Subordinated Debt ก่อนกำหนดที่ระยะเวลา 5 ปี จนทำให้เกิดแรงเทขายในหุ้น Deutsche Bank ปรับตัวลดลงกว่า -8.5% เมื่อวันศุกร์ที่ผ่านมา ซึ่งปัจจัยดังกล่าวยังคงกดดันตลาดหุ้นยุโรปปรับตัวลดลงแรงราว -1.3% ถึง 1.8%

CDS ของของคดียุโรปสูงที่สุดในรอบ 4 ปี



ที่มา: Bloomberg, ฝ่ายวิจัย ASPS

จากปัญหาภาคธนาคารที่ยังคงอยู่ในปัจจุบัน บวกกับปัญหาเงินเฟ้อในสหรัฐอเมริกาและยุโรปที่อาจมีแนวโน้มชะลอตัวได้ช้ากว่าคาด หลังตัวเลข PMI ภาคบริการในเดือน มี.ค. สูงกว่าคาดและเพิ่มขึ้นจากเดือนก่อนหน้า และอาจทำให้นาครกลางดำเนินนโยบายการเงินเชิงรุก จนนำไปสู่เศรษฐกิจโลกชะลอตัวในระยะถัดไป ทั้งนี้จากความเสียดังกล่าว ฝ่ายวิจัยประเมินว่าการประชุม กนง. ในวันที่ 29 มี.ค. นี้ บ้านเราไม่น่าจะมีความเร่งด่วนในการปรับขึ้นดอกเบี้ยแรง โดยคาดว่าจะอยู่ที่ระดับ 1.50% - 1.75% อย่างไรก็ตามยังคงต้องติดตามตัวเลขเงินเฟ้อต่อไป

สรุป ปัญหาสถาบันการเงินสหรัฐ-ยุโรปในปัจจุบัน โดย Deutsche Bank เป็นธนาคารที่ 5 ที่กำลังเผชิญกับความเสียด้านระบบธนาคาร หลัง CDS ของทางธนาคารพุ่งสูงสุดในรอบ 4 ปี ทำให้ระดับความกังวลเพิ่มสูงขึ้น ซึ่งเป็น Sentiment เชิงลบต่อตลาดหุ้นในช่วงนี้

ความเสี่ยงเชิงภูมิรัฐศาสตร์ ผลักราคาสินค้าโภคภัณฑ์ส่งต่อถึง CPI

ความขัดแย้งระหว่างประเทศในปัจจุบันมีแนวโน้มที่จะทวีความรุนแรงมากกว่าเดิม โดยล่าสุดประธานาธิบดีวลาดิเมียร์ ปูติน ประกาศเมื่อวันเสาร์ที่ผ่านมา (25 มี.ค.66) ว่า รัสเซียจะประจำการอาวุธนิวเคลียร์เชิงยุทธวิธี ในดินแดนของเบลารุส และมีแผนที่จะสร้างโรงเก็บอาวุธนิวเคลียร์ในเบลารุส ให้เสร็จสิ้นภายใน 1 ก.ค.66 ซึ่งการกระทำดังกล่าว ถือเป็นครั้งแรกตั้งแต่กลางทศวรรษที่ 1990 ที่รัสเซียติดตั้งอาวุธนิวเคลียร์นอกประเทศ ขณะที่ประเทศเบลารุสมีพรมแดนติดกับประเทศสมาชิกนาโตถึง 3 ประเทศ คือ โปแลนด์ ลิทัวเนีย และลัตเวีย ซึ่งต้องติดตามท่าทีทางฝั่งสหรัฐฯ ว่ามีการตอบโต้อย่างไรบ้าง

ผลตอบแทนของสินทรัพย์ต่างๆ

	Last	%Chg	%MTD	%YTD
America				
NASDAQ	11,823.96	0.31%	1.22%	1.97%
S&P	3,970.99	0.56%	0.02%	1.42%
Russel	1,734.92	0.85%	0.54%	1.49%
DJIA	32,237.53	0.41%	1.28%	2.74%
Europe				
FTSE 100	7,405.45	-1.26%	0.98%	0.62%
DAX	14,957.23	-1.66%	2.65%	2.42%
Euro Stoxx 50	4,130.62	-1.82%	2.54%	0.88%
CAC 40	7,015.10	-1.74%	3.48%	0.36%
ASIA				
Philippines	6,602.17	1.01%	0.70%	0.54%
Indonesia	6,762.25	1.06%	-1.18%	-1.29%
Australia	6,981.00	0.37%	0.82%	0.82%
Japan	27,385.25	-0.13%	-0.22%	-0.95%
Malaysia	1,399.70	-0.80%	0.75%	0.41%
Korea	2,414.96	-0.39%	0.09%	0.98%
China	3,265.65	-0.64%	-0.43%	0.71%
Hong Kong	19,915.68	-0.67%	0.66%	0.68%
Dollar Index	103.01	-0.11%	-1.78%	-0.50%
EURO/USD	1.08	0.11%	1.85%	0.63%
USD/THB	34.15	-0.21%	3.53%	1.35%
Gold Spot	1,975.03	-0.15%	8.11%	8.28%
*ค่าลบ หมายถึง ค่างานอ่อนค่า				
BOND (US)				
2 Year	3.77	-1.73%	-21.78%	-14.89%
5 Year	3.41	-0.92%	-18.52%	-14.90%
10 Year	3.38	-1.47%	-18.67%	-12.87%
BOND (TH)				
1 Year TH	1.72	-0.11%	1.09%	25.70%
10 Year TH	2.31	-0.87%	0.59%	-12.55%

ที่มา: Bloomberg, ฝ่ายวิจัย ASPS

ซึ่งประเด็นดังกล่าวมีโอกาสทำให้น้ำมันดิบปรับตัวขึ้นอีกครั้ง หากรัสเซียมีพัฒนาการเชิงลบมากขึ้นต่อประเทศปฏิบัติการมากขึ้น และหนุน Supply ในระบบหายไปเพิ่มเติม เฉกเช่นในอดีตที่ราคาน้ำมันดิบ WTI อยู่ที่ 92.81 เหรียญฯ(รัสเซียบุกยูเครน) และปรับตัวขึ้นสู่ระดับ 120 เหรียญฯ ขณะที่ตั้งรูปด้านล่าง

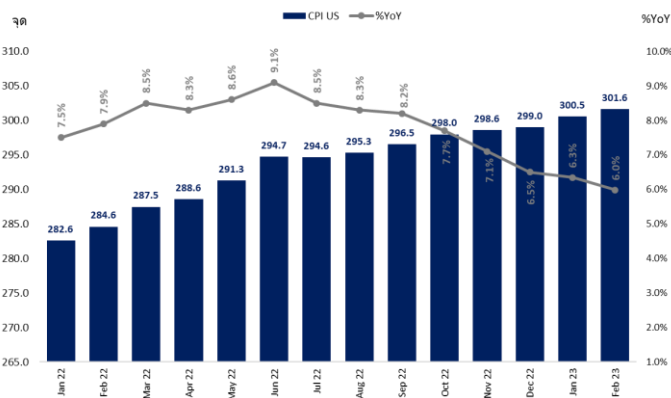
ราคาน้ำมันดิบ WTI ในปัจจุบัน ลดลงต่ำกว่าช่วงรัสเซียบุกยูเครนเสียอีก



ที่มา : Investing, ฝ่ายวิจัย ASPS

ขณะที่ผลกระทบต่อมา คือ อัตราเงินเฟ้อมีโอกาสทรงตัวระดับสูง (5%YoY-7%YoY) โดยล่าสุดเดือน ก.พ.66 CPI สหรัฐฯอยู่ที่ +6.0%YoY บวกกับตัวเลขเศรษฐกิจสหรัฐฯที่ออกมาส่วนใหญ่ดีกว่าคาดทั้งสิ้น อาทิ PMI Manufacturing, Unemployment Rate, Nonfarm-Payroll, Initial Jobless Claims เป็นต้น ซึ่งเป็นงานที่ท้าทายของ Fed ที่จะทำให้ CPI กลับสู่ระดับเป้าหมายที่ระดับ 3%

CPI สหรัฐฯมีโอกาสทรงตัวในระดับสูง



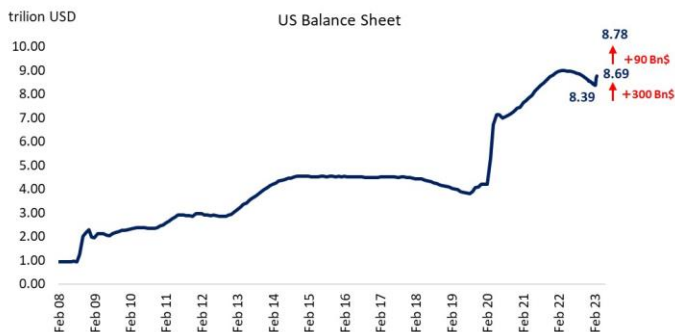
ที่มา : Bloomberg, ฝ่ายวิจัย ASPS

สรุป ความเสี่ยงเชิงภูมิรัฐศาสตร์ที่กลับมามีสัญญาณลบอีกครั้ง กดดันสินทรัพย์เสี่ยงผันผวน แต่อาจหนุนให้ราคาน้ำมันยืนในระดับสูง ปัจจุบัน ราคาน้ำมัน WTI ในปัจจุบันอยู่ที่ 69.70 เหรียญฯ/บาร์เรล (+7.8% ในช่วง 5 วันทำการ) ซึ่งจะกระทบกับภาคการค้าระหว่างประเทศที่ต้องอาจต้องแบกรับต้นทุนที่เพิ่มขึ้น และส่งผลให้อัตราเงินเฟ้อของสหรัฐ-ยุโรป ยังทรงตัวในระดับสูงต่อไป

ตลาดหุ้นยังเผชิญปัจจัยกดดัน แต่สภาพคล่องคอยช่วยพยุงดัชนีหุ้น

ปัจจัยภายนอกยังคงเห็นความกังวล ธ.พ. ล้ม อย่างต่อเนื่อง สร้างความผันผวนให้สินทรัพย์เสี่ยงในช่วงนี้ อย่างไรก็ตามเห็นการเข้ามาแก้ปัญหา และเพิ่มสภาพคล่องในระบบธนาคาร ซึ่ง Fed ประกาศอัดฉีดเงิน เข้าสู่สมดุล (Balance Sheet) แล้วกว่า 3.9 แสนล้านเหรียญฯ ใน 2 สัปดาห์ที่ผ่านมา หนุนงบดุลของสหรัฐล่าสุดอยู่ที่ 8.78 ล้านล้านเหรียญฯ

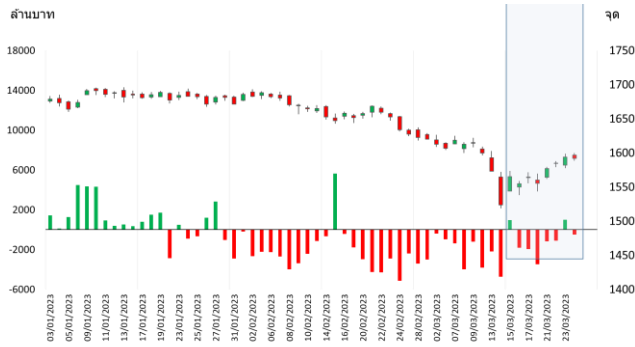
งบดุลสหรัฐเพิ่มขึ้นต่อเนื่องกว่า 3.9 แสนล้านเหรียญฯ ภายใน 2 สัปดาห์



ที่มา: Bloomberg, ฝ่ายวิจัย ASPS (สิ้นสุด 24 มี.ค. 66)

สภาพคล่องที่เพิ่มขึ้น เป็นหนึ่งในปัจจัยช่วยพยุงดัชนีหุ้น เนื่องจากในอดีตจะสังเกตได้ว่า เวลา QE เข้ามาในระบบมักจะช่วยแก้ปัญหาวิกฤตเศรษฐกิจให้ฟื้นได้ดีในระยะถัดไป สะท้อนได้ช่วงที่เกิด Covid-19 ในช่วงเดือน มี.ค. มีการเพิ่ม QE เข้าเข้ามาในระบบกว่า 3 ล้านล้านเหรียญฯ หนุน SET ฟื้นขึ้นมาได้เร็ว แม้ยังเผชิญวิกฤตโควิดอยู่ เช่นเดียวกับช่วงหลังวิกฤตซับไพร์ม ปี 2009 – 2012 มีการใช้ QE1, QE2 และ QE3 หุ้นไทยก็ปรับตัวฟื้นขึ้นเช่นกัน โดยเฉพาะหุ้นใหญ่อย่าง ดัชนี SET50 ปรับตัวขึ้นได้ดีกว่าหุ้นเล็ก อย่างดัชนี MAI ส่วนหนึ่งอาจเกิดจากสภาพคล่องจากต่างประเทศที่เพิ่มขึ้นเข้ามาช่วยหนุนดัชนี ประเด็นดังกล่าวยังสอดคล้องกับปัจจุบัน ที่เริ่มเห็น Fund Flow ขายสุทธินี้ลดลง และมีการกลับมาซื้อบ้างในบางวัน หลัง Fed มีการเพิ่มสภาพคล่อง

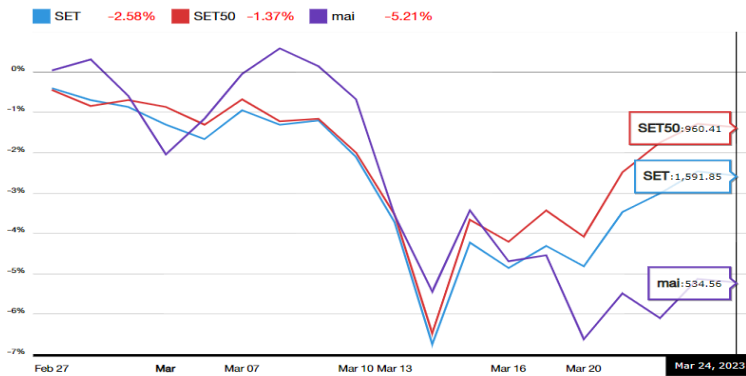
Fund Flow เริ่มชะลอ การไหลออกหุ้นไทย



ที่มา: Bloomberg, ฝ่ายวิจัย ASPS (สิ้นสุด 24 มี.ค. 66)

ขณะที่หุ้นใหญ่ SET50 และหุ้นเล็ก MAI เคยปรับตัวลงไปเกือบ -7% ในเดือนนี้ แต่ SET50 พ้นขึ้นมาได้เร็วกว่าเหลือ -1.37% mtd ส่วนหุ้นเล็กอย่าง MAI ยังพ่นซ้ำกว่า -5.2% mtd

ผลตอบแทน SET SET50 MAI ย้อนหลัง 1 เดือน



ที่มา: Bloomberg, ฝ่ายวิจัย ASPS (1 - 24 มี.ค. 66)

ดังนั้นยามปัจจัยภายนอกยังไม่แน่นอน แต่มีสภาพคล่องคอยพยุงสินทรัพย์เสี่ยง กลยุทธ์เน้นเลือกหุ้นใหญ่มากกว่าหุ้นเล็ก ส่วน Top pick วันนี้ แนะนำหุ้นใหญ่อิงราคาน้ำมัน PTTEP, หุ้นรับเหมาขนาดใหญ่สุด CK และหุ้นขนาดใหญ่รับอิทธิพลร้อน CBG

ANTI-CORRUPTION PROGRESS INDICATOR

คำอธิบายผลการประเมินแต่ละระดับ

ระดับที่ 1 มีนโยบาย (Committed)

มีคำมั่นหรือมติคณะกรรมการในเรื่องการดำเนินธุรกิจที่จะไม่มีส่วนเกี่ยวข้องกับการทุจริตและการดูแลให้บริษัทปฏิบัติตามกฎหมายที่เกี่ยวข้อง

ระดับที่ 2 ประกาศเจตนารมณ์ (Declared)

มีการประกาศเจตนารมณ์เข้าเป็นแนวร่วมปฏิบัติของภาคเอกชนไทยในการต่อต้านการทุจริต (CAC) หรือโครงการต่อต้านทุจริตที่กำหนดให้องค์กรต้องมีกระบวนการในทำนองเดียวกัน

ระดับที่ 3 มีมาตรการป้องกัน (Established)

มีมาตรการป้องกัน การประเมินความเสี่ยง การสื่อสารและฝึกอบรมแก่พนักงาน รวมทั้งการดูแลให้มีการดำเนินการและการทบทวนความเหมาะสมของมาตรการอย่างสม่ำเสมอ

ระดับที่ 4 ได้รับการรับรอง (Certified)

มีการสอบทานจากคณะกรรมการตรวจสอบหรือผู้สอบบัญชีที่สำนักงาน ก.ล.ต. ให้ความเห็นชอบ และได้รับการรับรองหรือผ่านการตรวจสอบเพื่อให้ความเชื่อมั่นอย่างเป็นอิสระจากหน่วยงานภายนอก (เช่น CAC)

ระดับที่ 5 ขยายผลสู่ผู้ที่เกี่ยวข้อง (Extended)

มีการขยายผลการดำเนินนโยบายต่อต้านการทุจริตสู่ผู้ที่เกี่ยวข้องในห่วงโซ่อุปทาน และการเปิดเผยข้อมูลเกี่ยวกับกรณีทุจริตที่เกิดขึ้นเปิดเผยบ้างแต่ไม่มีนโยบายที่ชัดเจน

ไม่เปิดเผยหรือไม่มีนโยบาย

CG SCORE: การจัดอันดับบรรษัทภิบาล

คำอธิบายผลการประเมินแต่ละระดับ

ระดับคะแนน 5 (90-100) : ดีเลิศ



ระดับคะแนน 4 (80-89) : ดีมาก



ระดับคะแนน 3 (70-79) : ดี



NR. : ไม่ปรากฏชื่อในรายงาน CGR

"Disclaimer: การเปิดเผย (ก) ผลสำรวจในเรื่องการกำกับดูแลกิจการ (Corporate Governance Report) ที่จัดทำโดยสมาคมส่งเสริมสถาบันกรรมการบริษัทไทย (IOD) และ (ข) ผลการประเมินดัชนีชี้วัดความดีความชอบในการป้องกันการมีส่วนเกี่ยวข้องกับการทุจริตคอร์รัปชัน (Anti-Corruption Progress Indicators) ที่จัดทำโดยสถาบันที่เกี่ยวข้อง ซึ่งมีการเปิดเผยโดยสำนักงานคณะกรรมการกำกับหลักทรัพย์และตลาดหลักทรัพย์นี้ เป็นการสำรวจและประเมินโดยสมาคมหรือสถาบันที่เกี่ยวข้องจากข้อมูลที่ได้รับจากบริษัทจดทะเบียนตามที่บริษัทจดทะเบียนได้ระบุใน (ก) แบบแสดงข้อมูลตามหลักเกณฑ์ Corporate Governance Report of Thai Listed Companies (CGR) ประจำปี และ (ข) แบบแสดงข้อมูลเพื่อการประเมิน Anti-Corruption ซึ่งได้อ้างอิงข้อมูลจากแบบแสดงรายการข้อมูลประจำปี (แบบ 56-1) รายงานประจำปี (แบบ 56-2) หรือในเอกสารหรือรายงานอื่นที่เกี่ยวข้องของบริษัทจดทะเบียนนั้น แล้วแต่กรณี โดยเป็นการสำรวจและประเมินจากข้อมูลของบริษัทจดทะเบียนที่มีการเปิดเผยต่อสาธารณะ และเป็นข้อมูลที่ผู้ลงทุนทั่วไปสามารถเข้าถึงได้ และเป็นการดำเนินการตามนโยบายของสำนักงานคณะกรรมการกำกับหลักทรัพย์และตลาดหลักทรัพย์

ทั้งนี้ ผลการสำรวจหรือผลการประเมินดังกล่าวเป็นการนำเสนอในมุมมองของ IOD หรือสถาบันที่เกี่ยวข้องซึ่งเป็นบุคคลภายนอก โดยมีได้เป็นการประเมินการปฏิบัติของบริษัทจดทะเบียนในตลาดหลักทรัพย์แห่งประเทศไทย และมีได้ใช้ข้อมูลภายในเพื่อการประเมินแต่อย่างใด

เนื่องจากผลสำรวจหรือผลการประเมินดังกล่าวเป็นเพียงผลสำรวจหรือผลการประเมิน ณ วันที่ปรากฏในผลสำรวจหรือผลการประเมินเท่านั้น ดังนั้น ผลสำรวจหรือผลการประเมินจึงอาจเปลี่ยนแปลงได้ภายหลังวันดังกล่าว หรือเมื่อข้อมูลที่เกี่ยวข้องมีการเปลี่ยนแปลง ทั้งนี้ บริษัทหลักทรัพย์ [ม] มิได้ยืนยัน ตรวจสอบ หรือรับรองความถูกต้องครบถ้วนของผลสำรวจหรือผลการประเมินดังกล่าวแต่อย่างใด"

CG SCORE: การจัดอันดับบริษัทกษา



AAV	AUCT	BRR	CPF	EPG	HANA	KKP	METCO	NYT	PR9	S	SE-ED	SST	THANI	TQM	U
ADVANC	AWC	BTS	CPI	ETC	HARN	KSL	MFEC	OISHI	PREB	S&J	SELIC	STA	THCOM	TRC	UAC
AF	AYUD	BTW	CPN	FPI	HMPRO	KTB	MINT	OR	PRG	SAAM	SENA	STEC	THG	TRU	UBIS
AH	BAFS	BWG	CRC	FPT	ICC	KTC	MANO	ORI	PRM	SABINA	SENAJ	STI	THIP	TRUE	UV
AIRA	BANPU	CENTEL	CSS	FSMART	ICHI	LALIN	MOONG	OSP	PROUD	SAMART	SHR	SUN	THRE	TSC	VGI
AKP	BAY	CFRESH	DDD	GBX	III	LANNA	MSC	OTO	PSH	SAMTEL	SIRI	SUSCO	THREL	TSR	VIH
AKR	BBL	CHEWA	DELTA	GC	ILINK	LH	MST	PAP	PSL	SAT	SIS	SUTHA	TIPI	TSTE	WACOAL
ALT	BCP	CHO	DEMCO	GCAP	ILM	LHFG	MTC	PCSGH	PTG	SC	SITHAI	SVI	TIPCO	TSTH	WAVE
AMA	BCPG	CIMBT	DRT	GFPT	INTUCH	LIT	MVP	PDG	PTT	SCB	SMK	SYMC	TISCO	TTA	WHA
AMATA	BDMS	CK	DTAC	GGC	IP	LPN	NCL	PDJ	PTTEP	SCC	SMPC	SYNTEC	TK	TTB	WHAUP
AMATAV	BEM	CKP	DUSIT	GLAND	IRPC	MACO	NEP	PG	PTTGC	SCCC	SNC	TACC	TKT	TTCL	WICE
ANAN	BGC	CM	EA	GLOBAL	ITEL	MAJOR	NER	PHOL	PYLON	SCG	SONIC	TASCO	TMT	TTW	WINNER
AOT	BGRIM	CNT	EASTW	GPI	IVL	MAKRO	NKI	PLANB	Q-CON	SCGP	SPALI	TCAP	TNDT	TU	ZEN
AP	BIZ	COM7	ECF	GPSC	JWD	MALEE	NOBLE	PLANET	QH	SCM	SPI	TEAMG	TNITY	TVDH	
ARIP	BKI	COMAN	ECL	GRAMMY	K	MBK	NSI	PLAT	QTC	SDC	SPRC	TFMAMA	TOA	TVI	
ARROW	BOL	COTTO	EE	GULF	KBANK	MC	NVD	PORT	RATCH	SEAFCO	SPVI	TGH	TOP	TVO	
ASP	BPP	CPALL	EGCO	GUNKUL	KCE	MCOT	NWR	PPS	RS	SEAOIL	SSSC	THANA	TPBI	TWPC	



2S	APCS	BEYOND	CMC	ESSO	HTC	JMART	LHK	NBC	PMTA	RT	SGF	SRICHA	TIGER	TRT	WP
7UP	APURE	BFIT	COLOR	ESTAR	HYDRO	JMT	LOXLEY	NCAP	PPP	RWI	SIAM	SSC	TITLE	TSE	XO
ABICO	AQUA	BJC	CPL	ETE	ICN	KBS	LRH	NCH	PPPM	S11	SINGER	SSF	TKN	TVT	XPG
ABM	ASAP	BJCHI	CPW	FE	IFS	KCAR	LST	NETBAY	PRIME	SA	SKE	STANLY	TKS	TWP	YUASA
ACE	ASEFA	BLA	CRD	FLOYD	IMH	KEX	M	NEX	PRIN	SAK	SKN	STGT	TM	UEC	
ACG	ASIA	BR	CSC	FN	IND	KGI	MATCH	NINE	PRINC	SALEE	SKR	STOWER	TMC	UMI	
ADB	ASIAN	BROOK	CSP	FNS	INET	KIAT	MBAX	NRF	PSG	SAMCO	SKY	STPI	TMD	UOBKH	
AEONTS	ASIMAR	CBG	CWT	FORTH	INSET	KISS	MEGA	NTV	PSTC	SANKO	SLP	SUC	TMI	UP	
AGE	ASK	CEN	DCC	FSS	INSURE	KOOL	META	OCC	PT	SAPPE	SMIT	SWC	TMILL	UPF	
AHC	ASN	CGH	DCON	FTE	IRC	KTIS	MFC	OGC	PTECH	SAWAD	SMT	SYNEX	TNL	UPOIC	
AIT	ATP30	CHARAN	DHOUSE	FVC	IRCP	KUMWEL	MGT	PATO	QLT	SCI	SNP	TAE	TNP	UTP	
ALL	B	CHAYO	DOD	GEL	IT	KUN	MICRO	PB	RBF	SCN	SO	TAKUNI	TOG	VCOM	
ALLA	BA	CHG	DOHOME	GENCO	ITD	KWC	MILL	PICO	RCL	SCP	SORKON	TCC	TPA	VL	
ALUCON	BAM	CHOTI	DV8	GJS	J	KWM	MITSIB	PIMO	RICHY	SE	SPA	TCMC	TPAC	VPO	
AMANAH	BC	CHOW	EASON	GYT	JAS	L&E	MK	PJW	RML	SFLEX	SPC	TEAM	TPCS	VRANDA	
AMARIN	BCH	CI	EFORL	HEMP	JCK	LDC	MODERN	PL	ROUNA	SFP	SPCG	TFG	TPS	WGE	
APCO	BEC	CIG	ERW	HPT	JCKH	LEO	MTI	PM	RPC	SFT	SR	TFI	TRITN	WIK	



A	AS	BROCK	CMAN	EP	HUMAN	KASET	M-CHAI	NNCL	PRAKIT	SGP	SQ	TNH	TTI	WIN	
AI	AU	BSBM	CMO	F&D	IHL	KCM	MCS	NOVA	PRAPAT	SICT	SSP	TNR	TYCN	WORK	
AIE	B52	BSM	CMR	FMT	IIG	KK	NDX	PRECHA	SIMAT	STAR	STARK	TOPP	UKEM	WPH	
AJ	BEAUTY	BTNC	CPT	GIFT	INGRS	KKC	MJD	NUSA	PTL	SISB	STC	TPCH	UMS	YGG	
ALPHAX	BGT	BYD	CRANE	GLOCON	INOX	KWI	MORE	PAF	RJH	SK	SUPER	TPJPL	UNIQU	ZIGA	
AMC	BH	CAZ	CSR	GREEN	JAK	KYE	MUD	PF	RP	SMART	SVOA	TPJPP	UPA		
APP	BIG	CCP	D	GSC	JR	LEE	NC	PK	RPH	SOLAR	TC	TPLAS	UREKA		
AO	BLAND	CGD	EKH	GTB	JTS	LPH	NDR	PLE	RSP	SPACK	TCCC	TPOLY	VIBHA		
ARIN	BM	CITY	EMC	HTECH	JUBILE	MATI	NFC	PPM	SABUY	SPG	THMUI	TQR	W		

Anti-corruption Progress Indicator

ได้รับการรับรอง

2S	AYUD	BSBM	CPN	FPI	HENG	KBS	MATCH	NOBLE	PM	QH	SE-ED	SSF	THANI	TPCS	UOBKH
7UP	B	BTS	CRC	FPT	HMPRO	KCAR	MBAX	NOK	PPP	QLT	SELIC	SSP	THCOM	TPP	UPF
ADVANC	BAFS	BWG	CSC	FSMART	HTC	KCE	MBK	NSI	PPPM	QTC	SENA	SSSC	THIP	TRU	UV
AF	BAM	CEN	DCC	FSS	ICC	KGI	MC	NWR	PPS	RATCH	SGP	SST	THRE	TRUE	VGI
AI	BANPU	CENTEL	DELTA	FTE	ICHI	KKP	MCOT	OCC	PR9	RML	SINGER	STA	THREL	TSC	VIH
AIE	BAY	CFRESH	DEMCO	GBX	IFS	KSL	META	OGC	PREB	RWI	SIRI	STGT	TIDLOR	TSTE	WACOAL
AIRA	BBL	CGH	DIMET	GC	III	KTB	MFC	ORI	PRG	S&J	SITHAI	STOWER	TIPCO	TSTH	WHA
AJ	BCH	CHEWA	DRT	GCAP	ILINK	KTC	MFEC	PAP	PRINC	SAAM	SKR	SUSCO	TISCO	TTA	WHAUP
AKP	BCP	CHOTI	DTAC	GEL	INET	KWI	MILL	PATO	PRM	SABINA	SMIT	SVI	TKS	TTB	WICE
AMA	BCPG	CHOW	DUSIT	GFPT	INSURE	L&E	MINT	PB	PROS	SAPPE	SMK	SYMC	TKT	TTCL	WIK
AMANAH	BE8	CIG	EA	GGC	INTUCH	LANNA	MONO	PCSGH	PSH	SAT	SMPC	SYNTEC	TMILL	TU	XO
AMATA	BEC	CIMBT	EASTW	GJS	IRC	LH	MOONG	PDG	PSL	SC	SNC	TAE	TMT	TVDH	YUASA
AMATAV	BEYOND	CM	EGCO	GPI	IRPC	LHFG	MSC	PDJ	PSTC	SCB	SNP	TAKUNI	TNITY	TVI	ZEN
AP	BGC	CMC	EP	GPSC	ITEL	LHK	MST	PG	PT	SCC	SORKON	TASCO	TNL	TVO	ZIGA
APCS	BGRIM	COM7	EPG	GSTEEL	IVL	MTC	PHOL	PTG	SCCC	SPACK	TCAP	TNP	TWPC		
AS	BKI	COTTO	ERW	GULF	JKN	LRH	MTI	PK	PTT	SCG	SPALI	TCMC	TNR	U	
ASIAN	BLA	CPALL	ESTAR	GUNKUL	JR	M	NBC	PL	PTTEP	SCGP	SPC	TFG	TOG	UBE	
ASK	BPP	CPF	ETE	HANA	K	MAJOR	NEP	PLANB	PTTGC	SCM	SPI	TFI	TOP	UBIS	
ASP	BROOK	CPI	FE	HARN	KASET	MAKRO	NINE	PLANET	PYLON	SCN	SPRC	TFMAMA	TOPP	UEC	
AWC	BRR	CPL	FNS	HEMP	KBANK	MALEE	NKI	PLAT	Q-CON	SEAOIL	SRICHA	TGH	TPA	UKEM	

ประกาศเจตนา

AH	B52	CPW	ECF	FLOYD	J	KEX	NCAP	OR	SAK	SUPER	TMI	VARO			
ALT	CH	DDD	EKH	GLOBAL	JMART	KUMWEL	NOVA	PIMO	SIS	SVT	TQM	VIBHA			
APCO	CI	DHOUSE	ETC	ILM	JMT	LDC	NRF	PLE	SSS	TKN	TRT	W			
ASW	CPR	DOHOME	EVER	INOX	JTS	MEGA	NUSA	RS	STECH	TMD	TSI	WIN			