

27 เมษายน 2566

SET50 FUTURES:

ความเสี่ยงสถาบันการเงินและ Recession ในสหรัฐรัฐยังคงตั้น แต่ปัจจัยพื้นฐานเศรษฐกิจในประเทศและกำไร บจ. 1Q66 ที่เติบโตได้ดีเป็นตัวช่วยจำกัด Downside แนะนำ Trading ในกรอบ 920-935 จุดและ Long กรอบล่าง

SET50 OPTION:

แนะนำรอก Long S50M23C900 ที่ 34 จุด (SET50=925 จุด) เป้าทำกำไร 44 จุด (set50=935) และ Cut Loss 3 จุด คาด SET50 แกว่งออกข้าง

SINGLE STOCK FUTURES:

สถานะ Long SCGPM23 ทุนเฉลี่ย 42.00 บาท ปิด Lock กำไร 20% สำหรับวันนี้แนะนำ Long ADVANCM23 บริเวณ 210.00 บาท เป้าทำกำไร 215.00 บาท และ Cut Loss 2 บาทจากทุน

แนะนำถือ Long CPALLM23 ทุน 62.87 บาท ปัจจุบันกำไร 16% เป้าทำกำไร 66.00 บาท และ Lock กำไร 10% ที่ 63.37 บาท

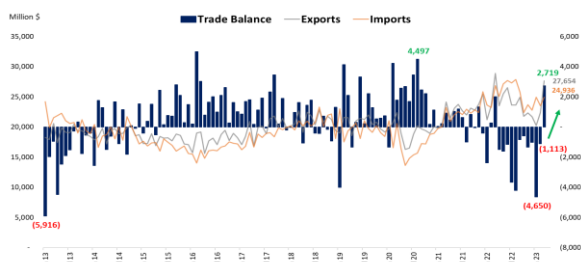
GOLD FUTURES:

GF10 Futures : สถานะ Short GF10M23 ทุนที่ 32720 บาท มีกำไร 360 บาท ถือต่อ เป้าทำกำไร 31960 บาท และ Lock กำไร 250 บาทจากทุน

Gold Online: แนะนำ Trading GOM23 ที่ \$2000-2030 และ Cut loss \$3

การส่งออกไทย มี.ค. ดีกว่าคาด

Date	Country	Economic Index	Month	Actual	Consensus	Older
26 Apr 23	TH	Customs Exports YoY	Mar	-4.2%	-14.0%	-4.7%
26 Apr 23	TH	Customs Imports YoY	Mar	-7.10%	-4.35%	1.1%
26 Apr 23	TH	Customs Trade Balance	Mar	\$2719m	-\$1000m	-\$1113m
27 Apr 23	US	GDP QoQ	1Q	-	2.0%	2.6%
27 Apr 23	US	Initial Jobless Claims	Apr-22	-	248k	245k



ที่มา : ASPS Research รวบรวม

ข้อมูลในเอกสารฉบับนี้ รวบรวมมาจากแหล่งข้อมูลที่นำเชื่อถือ อย่างไรก็ตาม บริษัทหลักทรัพย์ เอเชีย พลัส จำกัด ไม่สามารถที่จะยืนยันหรือรับรองความถูกต้องของข้อมูลเหล่านี้ได้ ไม่ว่าประการใดๆ บทวิเคราะห์ในเอกสารนี้ จัดทำขึ้นโดยอ้างอิงหลักเกณฑ์ทางวิชาการเกี่ยวกับหลักการวิเคราะห์ และมีได้เป็นการชี้แนะ หรือเสนอแนะให้ซื้อหรือขายหลักทรัพย์ใดๆ การตัดสินใจซื้อหรือขายหลักทรัพย์ใดๆ ของผู้อ่าน ไม่ว่าจะเกิดจากการอ่านบทความในเอกสารนี้หรือไม่ก็ตาม ล้วนเป็นผลจากการใช้วิจารณญาณของผู้อ่าน โดยไม่มีส่วนเกี่ยวข้องกับหรือพันธะผูกพันใดๆ กับ บริษัทหลักทรัพย์ เอเชีย พลัส จำกัด ไม่ว่ากรณีใด

SET50 Index Futures / Option	P.3
Single Stock Futures	P.6
Gold Futures	P.8

*ภายใต้สภาวะที่ตลาดเผชิญกับความผันผวนสูง ทำให้การปรับกลยุทธ์ใน Derivative Talk ต้องดำเนินการได้อย่างรวดเร็วขึ้น ฝ่ายวิจัย จึงเพิ่มช่องทางติดตามคำแนะนำกลยุทธ์การซื้อขายระหว่างวันทำการผ่าน 2 ช่องทาง เพื่อให้นักลงทุนสามารถปรับเปลี่ยนกลยุทธ์ ได้มีประสิทธิภาพมากยิ่งขึ้น คือ

* แอปพลิเคชัน “ASP Smart”

* Telegram “Asia plus group”

Follow now

Asia Plus Group

RESEARCH DIVISION

บริษัทหลักทรัพย์ เอเชีย พลัส

เกิดศักดิ์ ทวีธีระ-สสส
นักวิเคราะห์ปัจจัยพื้นฐานด้านตลาดทุน และทางเทคนิค
เลขทะเบียนนักวิเคราะห์: 004132

ประสิทธิ์ รัตนกิจกมา, CISA, CFA
นักวิเคราะห์ปัจจัยพื้นฐานด้านตลาดทุน และด้านเทคนิค
เลขทะเบียนนักวิเคราะห์: 025917

นวลพรรณ น้อยรัชชกร
นักวิเคราะห์ปัจจัยพื้นฐานด้านตลาดทุน และด้านเทคนิค
เลขทะเบียนนักวิเคราะห์: 019994

ชาญชัย พันพานานกิจ
นักวิเคราะห์ปัจจัยพื้นฐานด้านตลาดทุน และทางเทคนิค
เลขทะเบียนนักวิเคราะห์: 064045

ธนัฐธ ทัศนเศรษฐ
ผู้ช่วยนักวิเคราะห์



สถานะของนักลงทุน

All Futures Long(Short) Position : Contract			Accumulated Long(Short)			
	Long	Short	Net	2 Days	1 Weeks	1 Months
Institution	160,143	127,309	32,834	57,590	68,179	48,732
Foreign	120,178	130,366	-10,188	-2,555	4,451	57,532
Retail	198,833	221,479	-22,646	-55,035	-72,630	-106,264

SET50 Futures Long(Short) Position : Contract			Accumulated Long(Short)			
	Long	Short	Net	2 Days	1 Weeks	1 Months
Institution	31,601	38,132	-6,531	-2,114	-19,851	-16,536
Foreign	82,987	82,786	201	-10,702	-23,679	8,407
Retail	102,391	96,061	6,330	12,816	43,530	8,129

Single Stock Futures Long(Short) Position : Contract			Accumulated Long(Short)			
	Long	Short	Net	2 Days	1 Weeks	1 Months
Institution	103,393	59,798	43,595	70,125	100,498	93,118
Foreign	10,261	23,119	-12,858	519	20,300	45,321
Retail	40,197	70,934	-30,737	-70,644	-120,798	-138,439

Metal Futures Long(Short) Position : Contract			Accumulated Long(Short)			
	Long	Short	Net	2 Days	1 Weeks	1 Months
Institution	3,976	3,611	365	1,127	2,381	-2,209
Foreign	26,170	23,329	2,841	6,082	6,025	1,427
Retail	17,634	20,840	-3,206	-7,209	-8,406	782

Call Option Long(Short) Position : Contract			Accumulated Long(Short)			
	Long	Short	Net	2 Days	1 Weeks	1 Months
Institution	387	419	-32	-2,294	-4,125	-2,697
Foreign	174	394	-220	1,843	2,145	3,153
Retail	3,241	2,989	252	451	1,980	-456

Put Option Long(Short) Position : Contract			Accumulated Long(Short)			
	Long	Short	Net	2 Days	1 Weeks	1 Months
Institution	94	56	38	-91	-947	-327
Foreign	248	309	-61	-149	157	-326
Retail	2,551	2,528	23	240	790	653



SET50 OVERVIEW

ผลพวงจากดอกเบี้ยที่ปรับสูงขึ้นเร็วและแรงของสหรัฐฯที่เพิ่มปัญหาความเสี่ยงต่อระบบสถาบันการเงินสหรัฐฯยังคงมีอยู่ จากล่าสุดยังติดตามความเสี่ยงการขาดสภาพคล่องของ First Replubic Bank จากยอดได้ถอนเงินเร่งตัว อีกด้านหนึ่งเพิ่มความเสี่ยงเศรษฐกิจสหรัฐฯเข้าสู่ Recession เพิ่มมากขึ้นสอดรับไปกับดัชนีชี้้นำเศรษฐกิจในช่วงที่ผ่านมาส่งสัญญาณชะลอตัว (เช่น ตัวเลขยอดค้าปลีกหดตัว ดัชนี PMI ที่มีแนวโน้มชะลอตัวสวนทางตัวเลข Initial Jobless Claim ที่สูงขึ้น) แต่อย่างไรก็ตามจากคาดการณ์ GDP 1Q66 สหรัฐฯที่ Bloomberg Consensusคาดขยายตัว 2.4%qoq ทำให้ภาวะ Technical Recession จะเกิดขึ้นเร็วสุดจะเป็นช่วง 3Q66 เป็นต้นไป ซึ่งตรงข้ามกับเศรษฐกิจไทยที่เชื่อว่าโอกาสเกิด Recession ต่ำหนุ่่นจากภาคการบริโภคและภาคการท่องเที่ยว ขณะที่ภาคการส่งออกที่ปีนี้เชื่อว่าชะลอตัวแต่จากการรายงานยอดส่งออกเดือน มี.ค. วานี้ที่หดตัว -4.2%yoy ดีกว่าตลาดคาดหดตัว -14%yoy น่าจะทำให้ Downside ต่อการปรับลดประมาณการและ GDP Growth 66F ที่ Consensus คาดขยายตัวเฉลี่ย 3.5%yoy ด้านกำไรบริษัทฯ 1Q66 ที่รายงานออกมา 20 บริษัทฯ โดยรวมออกมาดีกว่าคาดทำกำไรสุทธิ 8.6 หมื่นล้านบาทเพิ่มขึ้น 77%qoq และ 21%yoy ภายใต้อัจฉริยะแวดล้อมข้างต้นจึงคาด SET50 Index แกว่งสร้างฐานมองกรอบการเคลื่อนไหวที่ 925- 940 จุด

SET50 INDEX FUTURES

Direction Trading : ความเสี่ยงสถาบันการเงินและ Recession ในสหรัฐฯยังกดดัน แต่ปัจจัยพื้นฐานเศรษฐกิจในประเทศและกำไร บจ. 1Q66 ที่เติบโตได้ดีเป็นตัวช่วยจำกัด Downside แนะนำ Trading ในกรอบ 920-935 จุดและ Long กรอบล่าง

Spread Trading: เปิด Short Spread S50M23U23 ได้ที่ -1.71 จุด ปัจจุบันกำไร 0.8 จุด แนะนำถือต่อโดยคาด Spread ระหว่าง S50U23 ลบด้วย S50M23 ณ วันที่ 29 มิ.ย. 2566 จะเท่ากับ -4.91 จุด

SET50 Option: แนะนำรอ Long S50M23C900 ที่ 34 จุด (SET50=925 จุด) เป้าทำกำไร 44 จุด (set50=935) และ Cut Loss 3 จุด คาด SET50 แกว่งออกข้าง

S50M23 (30 MIN CHART)



	แนวรับ	แนวต้าน
SET50	925	940
S50M23	920	935

* ภายใต้สถานะที่ตลาดเผชิญกับความผันผวนสูง ฝ่ายวิจัยจึงเพิ่มช่องทางติดตามคำแนะนำกลยุทธ์การซื้อขายระหว่างวันผ่าน 2 ช่องทาง คือ

* แอปพลิเคชัน “ASP Smart”



* Telegram “Asia plus group”

Follow now



Asia Plus Group

TECHNICAL COMMENT

S50M23 แกว่งสร้างฐานมองกรอบการเคลื่อนไหวที่ 920-935 จุด

ที่มา: สายงานวิจัย บล. เอเชีย พลัส

SET50 Index	Last	1Yr Hist. Volatility	2Week Hist. Volatility
	934.54	11.42	8.59467

Call Option

	Premium	Chg	Break Even	Intrinsic Value	Time Value	All-in-Premium	Theory Price	Volume	Open Interest	Implied Volatility	Delta	Effective Gearing	Time Decay
S50M23C1025	1.70	0.10	> 1026.7	0.00	1.70	9.86%	1.30	364	8049	14.82	0.07	37.47	9.9%
S50M23C1000	4.00	0.40	> 1004	0.00	4.00	7.43%	3.25	551	10318	14.89	0.14	32.39	7.4%
S50M23C975	7.90	0.40	> 982.9	0.00	7.90	5.17%	7.25	871	11889	14.52	0.24	28.64	5.2%
S50M23C950	14.60	0.80	> 964.6	0.00	14.60	3.22%	14.44	1080	7506	14.09	0.39	24.86	3.2%
S50M23C925	26.50	1.50	> 951.5	9.54	16.96	1.81%	25.79	860	2294	14.45	0.56	19.92	1.8%

Put Option

	Premium	Chg	Break Even	Intrinsic Value	Time Value	All-in-Premium	Theory Price	Volume	Open Interest	Implied Volatility	Delta	Effective Gearing	Time Decay
S50M23P1025	95.80	0.20	< 929.2	90.46	5.34	-0.57%	93.10	1	200	18.35	-0.88	-8.57	-0.6%
S50M23P1000	70.10	-2.20	< 929.9	65.46	4.64	-0.50%	70.13	4	900	13.93	-0.87	-11.64	-0.5%
S50M23P975	49.30	-2.70	< 925.7	40.46	8.84	-0.95%	49.21	51	1811	14.05	-0.76	-14.42	-0.9%
S50M23P950	31.20	-2.80	< 918.8	15.46	15.74	-1.68%	31.48	99	4226	13.79	-0.61	-18.26	-1.7%
S50M23P925	19.00	-0.80	< 906	0.00	19.00	-3.05%	17.91	750	7135	14.69	-0.43	-21.19	-3.1%

ที่มา: สายงานวิจัย บล. เอเชีย พลัส

ภาพรวมการซื้อขาย SET50 INDEX

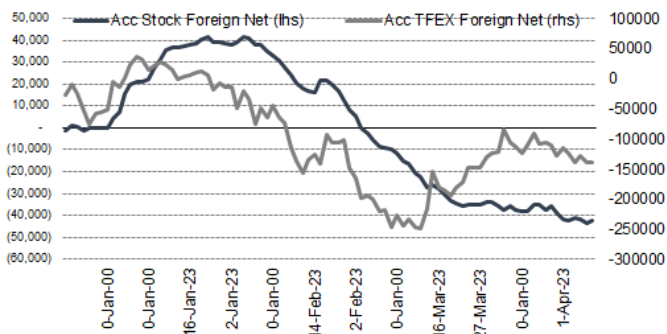
UNDERLYING	Close	Chg	%Chg	สรุปการซื้อขาย
SET50	934.54	2.92	0.31%	26/4/23

Symbol	Settle	Chg	%Chg	Vol.	OI	OI Chg
S50J23	934.00	3.0	0.3%	42	119	-13
S50K23	934.20	3.3	0.4%	31	201	24
S50M23	932.10	1.9	0.2%	192,499	401,389	-10,656
S50U23	929.60	1.9	0.2%	16,958	50,129	-1,006
S50Z23	930.20	1.9	0.2%	5,119	23,430	85
S50H24	927.80	2.2	0.2%	2,330	4,541	201

SET50 Futures Long(Short) : สิ้นวัน	สะสม Long(Short)					
Long	Short	Net	2 วัน	2 สัปดาห์	1 เดือน	
สถาบัน	31,601	38,132	-6,531	-2,114	-8,337	-16,536
ต่างชาติ	82,987	82,786	201	-10,702	-48,965	8,407
รายย่อย	102,391	96,061	6,330	12,816	57,302	8,129

ที่มา: สายงานวิจัย บล. เอเชีย พลัส

ความสัมพันธ์สถานะของนักลงทุนต่างประเทศ ในตราสารทุน และ SET50 FUTURES



ที่มา: สายงานวิจัย บล. เอเชีย พลัส

คาดการณ์ SPREAD ณ สิ้นเดือนจาก ASPS MODEL

	เป้าหมาย Spread ธีรย์โกศล - ธีรย์โกศล					
	S50F23	S50G23	S50H23	S50J23	S50K23	S50M23
	ณ 30 ม.ค.66	ณ 27 ก.พ.66	ณ 30 มี.ค.66	ณ 27 เม.ย.66	ณ 30 พ.ค.66	ณ 29 มิ.ย.66
S50F23						
S50G23	-3.33					
S50H23	-5.93	-2.60				
S50J23	-9.70	-6.37	-3.37			
S50K23	-9.81	-6.47	-3.06	0.31		
S50M23	-8.80	-5.45	-1.64	1.73	1.42	

*สมมติฐานอัตราดอกเบี้ยนโยบายระหว่าง เม.ย. - มิ.ย. 66 เท่ากับ 1.75%

ที่มา: สายงานวิจัย บล. เอเชีย พลัส

SET50 ที่ระดับค่า PER ต่างๆ

SET 50 Sensitivity	ม.ค. 66E	มี.ค. 66E	เม.ย. 66E	พ.ค. 66E	มิ.ย. 66E	ก.ย. 66E	ธ.ค. 66E
PER 15.5	888	902	908	915	922	942	963
PER 16	917	931	938	945	952	973	994
PER 16.5	945	960	967	974	981	1,003	1,025
PER 17	974	989	996	1,004	1,011	1,033	1,056
PER 17.5	1,003	1,018	1,026	1,033	1,041	1,064	1,087
PER 18	1,031	1,047	1,055	1,063	1,071	1,094	1,118
PER 18.5	1,060	1,076	1,084	1,092	1,100	1,125	1,149
PER 19	1,088	1,105	1,113	1,122	1,130	1,155	1,180

ที่มา: สายงานวิจัย บล. เอเชีย พลัส



SINGLE STOCK FUTURES

Long ADVANCM23

คาดการณ์กำไรกลับมาได้อีกครั้งตั้งแต่ปี 2566 ผลตอบแทนจากปี 2566 – 2567 ที่ 3.8% - 4.0% ตามลำดับ และมี upside จากโครงการใหม่ๆ เช่น การซื้อ TTTBB, JASIF และ Virtual bank ที่จะทำร่วมกับ ธ.กรุงไทย ราคาเป้าหมาย ปี 2566 เท่ากับ 243 บาท

ราคาหุ้นรายวัน แนวโน้มขาขึ้น ใน Uptrend Channel ล่าสุดส่งสัญญาณเปิด Upside จากแท่งเทียน Bullish Breakout มีโอกาสขยับขึ้นต่อ โดยมีเป้าหมายที่ 215.00 บาท

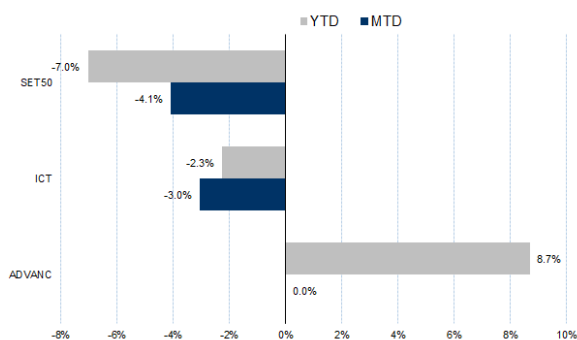
กลยุทธ์การลงทุน

แนะนำ Long ADVANCM23 บริเวณ 210.00 บาท เป้าทำกำไร 215.00 บาท และ Cut Loss 2 บาทจากทุน

Future							Underlying	
Future	Settle Price	Basis	Vol	OI	OI Change	Leverage	Upside	PER 66F
ADVANCM23	212.90	0.90	199	3655	-156	13.97	25.79%	21.02

ที่มา: สายงานวิจัย บล. เอเชีย พลัส

HISTORICAL PRICE



ที่มา: สายงานวิจัย บล. เอเชีย พลัส

TECHNICAL CHART



ที่มา: สายงานวิจัย บล. เอเชีย พลัส



Long CPALLM23

คาดการณ์กำไรสุทธิ 1Q66 อยู่ที่ 3.65 พันล้านบาท (+16% QoQ, +6% YoY) กำไรที่โตขึ้นทั้ง QoQ และ YoY ได้แรงหนุนจากรายได้จากการขายและบริการที่เพิ่มขึ้นในทุกๆหน่วยธุรกิจ (ธุรกิจร้านสะดวกซื้อ ธุรกิจค้าส่ง และธุรกิจค้าปลีก) ซึ่งสามารถชดเชยกับค่าใช้จ่ายที่สูงขึ้น โดยเฉพาะค่าไฟฟ้าที่ปรับเพิ่มขึ้นแรงตามค่า FT Fair Value เท่ากับ 72 บาท

ราคาหุ้นส่งสัญญาณกลับตัว จาก Inverted Head & Shoulder ดิ่งกลับขึ้นมาขึ้นเหนือเส้น EMA 200 วัน พร้อมแท่งเทียน Bullish Breakout เป้าหมายทำกำไรอยู่ที่ 66.00 บาท

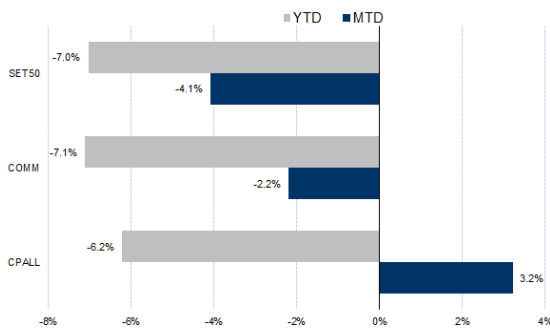
กลยุทธ์การลงทุน

แนะนำถือ Long CPALLM23 ทุน 62.87 บาท ปัจจุบันกำไร 16% เป้าทำกำไร 66.00 บาท และ Lock กำไร 10% ที่ 63.37 บาท

Future							Underlying	
Future	Settle Price	Basis	Vol	OI	OI Change	Leverage	Upside	PER 66F
CPALLM23	63.63	-0.37	422	3358	211	14.97	13.64%	30.54

ที่มา: สายงานวิจัย บล. เอเชีย พลัส

HISTORICAL PRICE



ที่มา: สายงานวิจัย บล. เอเชีย พลัส

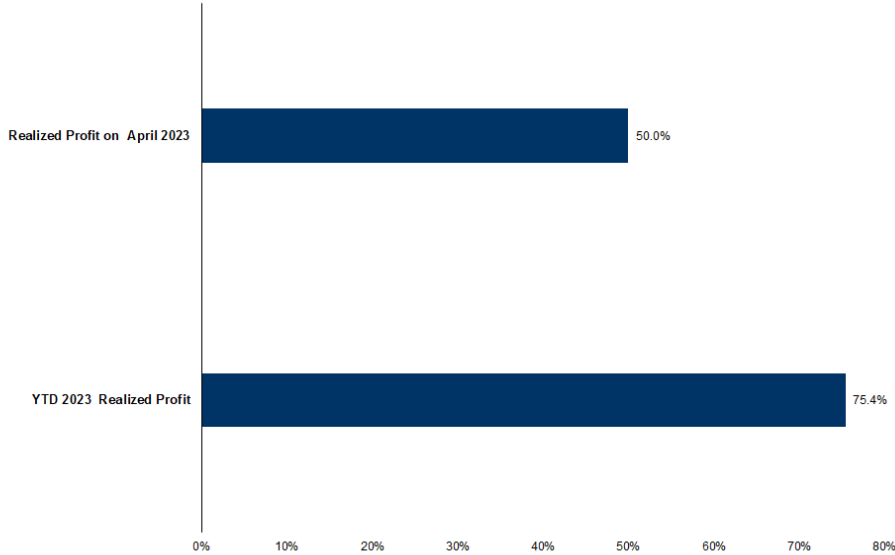
TECHNICAL CHART



ที่มา: สายงานวิจัย บล. เอเชีย พลัส



TRACKING PERFORMANCE



หมายเหตุ การคำนวณผลตอบแทนจะใช้ราคาเปิดในวันแนะนำเป็นต้นทุน เทียบกับราคาปิดล่าสุด เป็นผลตอบแทนสะสมจนกว่าจะถึงวันที่ฝ่ายวิจัยแนะนำให้ปิดสถานะทำกำไร/ตัดขาดทุน

ที่มา: สายงานวิจัย บล. เอเชีย พลัส

TOP 20 MOST ACTIVE VOLUME

	Future	Settle Price	Basis	Vol	OI	OI Change	Leverage	Resistance	Support
1	TRUEM23	7.9	7.85	6,577	18,617	544	12.42	7.95	7.77
2	TTBM23	1.47	1.47	5,924	21,397	666		1.47	1.43
3	ESSOM23	8.33	8.55	5,505	12,647	-	5,500	9.49	8.33
4	GUNKULM23	3.83	3.82	5,113	122,595	1,526	19.36	3.90	3.81
5	ITDM23	1.5	1.46	4,224	22,877	-	4,010	12.17	1.51
6	SIRIM23	1.83	1.85	3,634	24,587	-	1,002	15.44	1.89
7	PRMM23	6.47	6.55	2,502	6,776	-	2,498	4.64	6.47
8	KTBM23	18.05	18.1	2,169	18,620	-	1,557	19.63	18.17
9	MTCM23	34.55	34.75	1,998	7,827	1,835	5.77	34.63	32.81
10	KKPM23	60.79	62.5	1,377	2,283	-	1,079	16.23	61.85
11	BANPUM23	9	8.9	1,303	48,858	254	16.03	9.16	9.16
12	PTTEPM23	151.27	151	1,265	4,026	-	403	16.78	155.70
13	BEMM23	8.99	8.9	1,210	12,320	508	13.30	9.13	8.89
14	ORIM23	11.7	11.3	1,004	4,614	1	10.92	12.06	10.47
15	AAVM23	2.61	2.6	979	62,814	-	501	8.48	2.62
16	PTTM23	30.89	30.5	964	8,297	537	9.21	31.22	30.82
17	HMPROM23	13.66	13.7	821	6,510	-	683	9.59	13.72
18	KBANKM23	127.75	127	723	8,207	-	217	11.21	128.20
19	TQMM23	24.88	25	688	4,470	-	421	1.66	26.00
20	CBGM23	74.5	74.25	571	5,161	-	116	6.56	75.00

ที่มา: สายงานวิจัย บล. เอเชีย พลัส



GOLD FUTURES

ราคาทองคำตลาดสหรัฐเมื่อคืน ลดลง 9.2 เหรียญฯ ปิดอยู่ที่ 1,989 เหรียญฯ จากแรงเทขาย หลังราคาทองคำปรับขึ้นติดต่อกัน 2 วันทำการรวม 16 เหรียญฯ และมีแรงกดดันจากการตีตัวขึ้นของอัตราผลตอบแทนพันธบัตรสหรัฐอายุ 10 ปีที่พุ่งขึ้นแตะระดับ 3.45% ซึ่งจะเพิ่มต้นทุนค่าเสียโอกาสในการถือครองทองคำ เนื่องจากทองคำเป็นสินทรัพย์ที่ไม่มีผลตอบแทนในรูปดอกเบี้ย โดยวันนี้ ต้องติดตามจำนวนผู้ขอรับสวัสดิการว่างงาน และจีดีพี 1Q66 ของสหรัฐ ขณะที่พรุ่งนี้จะรายงานดัชนี PCE ซึ่งเป็นมาตรวัดเพื่อที่ธนาคารกลางสหรัฐ (เฟด) ให้ความสำคัญ และเป็นหนึ่งในปัจจัยที่เฟดนำมาพิจารณาเกี่ยวกับทิศทางดอกเบี้ยในระยะต่อไป

กลยุทธ์การลงทุน

ราคาทองคำ GF10M23 เมื่อคืน ปรับลดลง 360 บาท ตามตลาดโลกและจากค่าเงินบาทแข็งค่า โดยปิดที่ 32,360 บาท (เทียบเท่า 1,995 เหรียญฯ) สูงกว่าราคาทองคำตลาด spot ล่าสุดที่เคลื่อนไหวบริเวณ 1,990 เหรียญฯ ราคา GF10M23 วันนี้จะอยู่ในกรอบ 32,150-32,500 บาท ฝ่ายวิจัยคงแนะนำนักลงทุนที่มีสถานะ Short GF10M23 ทุนที่ 32,720 บาท ปัจจุบันมีกำไร 360 บาท แนะนำถือต่อ มีเป้าทำกำไร 1,970 เหรียญฯ หรือ 31,960 บาท และกำหนดจุด stop profit ไว้ที่ 32,470 บาท เพื่อ Lock กำไรขั้นต่ำ 250 บาท เพื่อป้องกันความเสี่ยง หากราคาทองคำเคลื่อนไหวผิดคาด

GOLD SPOT



ที่มา: สายงานวิจัย บล. เอเชีย พลัส

Gold Online Futures

	Last	Chg	%Chg	Vol	OI	OI Chg
GOM23	2,010	-9	-0.44	32,838	22,384	-937
GOU23	2,039	-8	-0.41	7,711	4,986	-166

Mini Gold Futures

	Last	Chg	%Chg	Vol	OI	OI Chg
GF10J23	32,300	-210	-0.65	1,186	2,627	-184
GF10M23	32,360	-240	-0.74	3,588	4,856	-487
GF10Q23	32,470	-210	-0.64	1,918	1,988	-644

ที่มา: สายงานวิจัย บล.เอเชีย พลัส

หมายเหตุ 9 ราคาปิดของ Gold Futures (Night Session) Settle ณ เวลา 22.00 น. และปริมาณการซื้อขายเกิดขึ้นในช่วงเวลา 19.30-22.30 น.



GOLD ONLINE FUTURES (GOM23)

ทิศทางราคาทองคำ ทำฐานได้แกร่งเหนือ EMA 10 วัน พร้อมจังหวะ Higher Low ด้วย Bullish Breakout ประเมินแนวโน้มโดยรวมยังเป็นขาขึ้น คาดกรอบ \$2000-\$2030

Gold Online: แนะนำ Trading GOM23 ที่ \$2000-2030 และ Cut loss \$3

GOM23



ที่มา: สายงานวิจัย บล. เอเชีย พลัส

BASIS ระหว่าง GOM23-GOLD SPOT



ที่มา: สายงานวิจัย บล. เอเชีย พลัส

การแปลงราคาทองคำให้เป็นบาท

	FX (บาท/ USD)				
	33.50	33.75	34.00	34.25	34.50
1,900	30,255	30,480	30,706	30,932	31,158
1,930	30,732	30,962	31,191	31,420	31,650
1,960	31,210	31,443	31,676	31,909	32,142
1,990	31,688	31,924	32,161	32,397	32,634
2,020	32,165	32,406	32,646	32,886	33,126
2,050	32,643	32,887	33,130	33,374	33,618
2,080	33,121	33,368	33,615	33,862	34,110
2,110	33,599	33,849	34,100	34,351	34,602
2,140	34,076	34,331	34,585	34,839	35,094

ที่มา: สายงานวิจัย บล. เอเชีย พลัส

คำนวณกำไรขาดทุนของ MINI GOLD FUTURES

มีกลทอนรายย่อย
(ค่าธรรมเนียม 98.10 บาท/สัญญา/ข้าง)

ราคาปิด future	เปลี่ยนแปลง	กำไร (ขาดทุน)	ค่าธรรมเนียม+ VAT (บาท)	กำไร (ขาดทุน)สุทธิ
32,550.00	250.0	2,500	(210)	2,290
32,500.00	200.0	2,000	(210)	1,790
32,450.00	150.0	1,500	(210)	1,290
32,400.00	100.0	1,000	(210)	790
32,350.00	50.0	500	(210)	290
32,300.00	0.0	-	(210)	(210)
32,250.00	-50.0	(500)	(210)	(710)
32,200.00	-100.0	(1,000)	(210)	(1,210)
32,150.00	-150.0	(1,500)	(210)	(1,710)
32,100.00	-200.0	(2,000)	(210)	(2,210)
32,050.00	-250.0	(2,500)	(210)	(2,710)

ที่มา: สายงานวิจัย บล. เอเชีย พลัส