

2 พฤษภาคม 2566

SET50 FUTURES:

ความเสี่ยงสถาบันการเงินสหรัฐฯที่กลับมาสร้างความกังวล ขณะที่เศรษฐกิจจีนฟื้นตัวเข้าเป็นแรงกดดัน แต่ปัจจัยพื้นฐานในประเทศที่อยู่ในช่วงฟื้นตัวและกระแสการเลือกตั้งเป็นปัจจัยจำกัด Downside แนะนำ Trading S50M23 ตามกรอบ 910-925 จุด

SET50 OPTION:

แนะนำรอ Long S50M23C900 ที่ 30 จุด (SET50=915 จุด) เป้าทำกำไร 40 จุด (set50=925) และ Cut Loss 3 จุด คาด SET50 แกว่งออกข้าง

SINGLE STOCK FUTURES:

วันนี้แนะนำ Long ADVANCM23 บริเวณ 210.00 บาท เป้าทำกำไร 215.00 บาท และ Cut Loss 2 บาทจากทุน

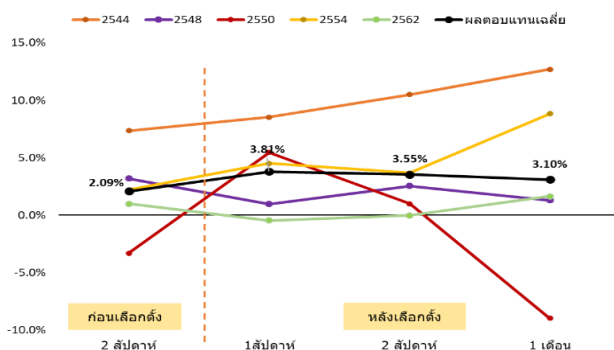
แนะนำถือ Long CPALLM23 ทุน 62.87 บาท ปัจจุบันกำไร 19% เป้าทำกำไร 66.00 บาท และ Lock กำไร 10% ที่ 63.37 บาท

GOLD FUTURES:

GF10 Futures : แนะนำ Trading GF10M23 ที่ 32040-32530 บาท (\$1970-2000) และ Cut Loss 100 บาทจากทุน

Gold Online: แนะนำ Trading GOM23 ที่ \$1990-2020 และ Cut loss \$3

สถิติผลตอบแทนย้อนหลัง SET INDEX ในช่วงเลือกตั้ง



ที่มา : ASPS Research

SET50 Index Futures / Option	P.3
Single Stock Futures	P.6
Gold Futures	P.8

*ภายใต้สภาวะที่ตลาดเผชิญกับความผันผวนสูง ทำให้การปรับกลยุทธ์ใน Derivative Talk ต้องดำเนินการได้อย่างรวดเร็วขึ้น ฝ่ายวิจัย จึงเพิ่มช่องทางติดตามคำแนะนำกลยุทธ์การซื้อขายระหว่างวันทำการผ่าน 2 ช่องทาง เพื่อให้นักลงทุนสามารถปรับเปลี่ยนกลยุทธ์ ได้มีประสิทธิภาพมากยิ่งขึ้น คือ

* แอปพลิเคชัน “ASP Smart”

* Telegram “Asia plus group”

Follow now

Asia Plus Group

RESEARCH DIVISION

บริษัทหลักทรัพย์ เอเชีย พลัส

เกิดศักดิ์ ทวีธีระ-สรวน
นักวิเคราะห์ปัจจัยพื้นฐานด้านตลาดทุน และทางเทคนิค
เลขทะเบียนนักวิเคราะห์: 004132

ประสิทธิ์ รัตนกิจกมา, CISA, CFA
นักวิเคราะห์ปัจจัยพื้นฐานด้านตลาดทุน และด้านเทคนิค
เลขทะเบียนนักวิเคราะห์: 025917

นวลพรรณ น้อยรัชชกร
นักวิเคราะห์ปัจจัยพื้นฐานด้านตลาดทุน และด้านเทคนิค
เลขทะเบียนนักวิเคราะห์: 019994

ชาญชัย พันพานากิจ
นักวิเคราะห์ปัจจัยพื้นฐานด้านตลาดทุน และทางเทคนิค
เลขทะเบียนนักวิเคราะห์: 064045

ธนัฐธ เกิดเนตร
ผู้ช่วยนักวิเคราะห์



สถานะของนักลงทุน

All Futures Long(Short) Position : Contract	Contract			Accumulated Long(Short)		
	Long	Short	Net	2 Days	1 Weeks	1 Months
Institution	92,883	103,094	-10,211	41,741	103,252	140,486
Foreign	119,766	129,722	-9,956	-33,881	-27,638	-26,374
Retail	204,472	184,305	20,167	-7,860	-75,614	-114,112

SET50 Futures Long(Short) Position : Contract	Contract			Accumulated Long(Short)		
	Long	Short	Net	2 Days	1 Weeks	1 Months
Institution	38,515	42,208	-3,693	5,793	1,217	-5,577
Foreign	83,802	79,136	4,666	-22,712	-23,451	-32,573
Retail	102,459	103,432	-973	16,919	22,234	38,150

Single Stock Futures Long(Short) Position : Contract	Contract			Accumulated Long(Short)		
	Long	Short	Net	2 Days	1 Weeks	1 Months
Institution	31,966	40,083	-8,117	33,915	102,243	164,543
Foreign	5,382	12,224	-6,842	-2,614	464	3,474
Retail	49,327	34,368	14,959	-31,301	-102,707	-168,017

Metal Futures Long(Short) Position : Contract	Contract			Accumulated Long(Short)		
	Long	Short	Net	2 Days	1 Weeks	1 Months
Institution	3,914	3,933	-19	-641	707	-1,108
Foreign	29,368	37,599	-8,231	-9,573	-7,135	243
Retail	28,011	19,761	8,250	10,214	6,428	865

Call Option Long(Short) Position : Contract	Contract			Accumulated Long(Short)		
	Long	Short	Net	2 Days	1 Weeks	1 Months
Institution	227	458	-231	-317	-2,518	-3,782
Foreign	259	252	7	110	2,280	2,742
Retail	3,796	3,572	224	207	238	1,040

Put Option Long(Short) Position : Contract	Contract			Accumulated Long(Short)		
	Long	Short	Net	2 Days	1 Weeks	1 Months
Institution	172	277	-105	-114	-246	-643
Foreign	275	166	109	158	-139	-159
Retail	4,079	4,083	-4	-44	385	802



SET50 OVERVIEW

ความกังวลต่อระบบสถาบันการเงินสหรัฐฯ กลับมาอยู่ในจุดที่ให้ความสนใจ จากล่าสุด รายงาน JP Morgan เข้าซื้อกิจการจาก First Republic Bank จากปัญหาการเร่งถูกไถ่ถอนเงินฝากในช่วงที่ผ่านมา ประเมินแม้ปัญหาในระยะสั้นจะจบลงแต่ต้นตอปัญหาที่มาจากดอกเบี้ยสูงในสหรัฐฯ ถือเป็นปัจจัยเสี่ยงต่อการขยายวงไปยังธ.พ.อื่นๆต่อไป ขณะที่ฝั่งจีนการรายงานดัชนี PMI ภาคการผลิตเดือน เม.ย. 49.2 ต่ำกว่าคาด 51.4 สะท้อนภาคการผลิตที่ชะลอลดตัวมากกว่าที่หลายฝ่ายคาด ภายใต้ปัจจัยแวดล้อมที่เป็นลบน่าจะเป็นแรงกดดันต่อตลาดหุ้นบ้านเราในวันนี้ แต่อย่างไรก็ตามปัจจัยพื้นฐานเศรษฐกิจในประเทศที่ยังแกร่งจากล่าสุดการดูแลบัญชีเดินสะพัดเดือน มี.ค.เกินดุลติดต่อกันเป็นเดือนที่ 2 อีก 4.8 พันล้านเหรียญฯ ด้านกำไรบริษัทจดทะเบียน 1Q66 มีแนวโน้มฟื้นตัวและสถิติก่อนการเลือกตั้ง 2 สัปดาห์ที่มักให้ผลตอบแทนเป็นบวกเฉลี่ย 2.09% จะเป็นปัจจัยที่ช่วยจำกัด Downside ในการปรับลงมองกรอบการเคลื่อนไหวที่ 915-930 จุด

SET50 INDEX FUTURES

Direction Trading : ความเสี่ยงสถาบันการเงินสหรัฐฯ ที่กลับมาสร้างความกังวล ขณะที่เศรษฐกิจจีนฟื้นตัวช้าเป็นแรงกดดัน แต่ปัจจัยพื้นฐานในประเทศที่อยู่ในช่วงฟื้นตัวและกระแสการเลือกตั้งเป็นปัจจัยจำกัด Downside แนะนำ Trading S50M23 ตามกรอบ 910-925 จุด

Spread Trading: เปิด Short Spread S50M23U23 ได้ที่ -1.71 จุด ปัจจุบันกำไร 0.5 จุด แนะนำถือต่อโดยคาด Spread ระหว่าง S50U23 ลบด้วย S50M23 ณ วันที่ 29 มิ.ย. 2566 จะเท่ากับ -4.91 จุด

SET50 Option: แนะนำรอ Long S50M23C900 ที่ 30 จุด (SET50=915 จุด) เป้าทำกำไร 40 จุด (set50=925) และ Cut Loss 3 จุด คาด SET50 แกว่งออกข้าง

S50M23 (30 MIN CHART)



ที่มา: สายงานวิจัย บล. เอเชีย พลัส

	แนวรับ	แนวต้าน
SET50	915	930
S50M23	910	925

* ภายใต้สภาวะที่ตลาดเผชิญกับความผันผวนสูง ฝ่ายวิจัยจึงเพิ่มช่องทางติดตามคำแนะนำกลยุทธ์การซื้อขายระหว่างวันผ่าน 2 ช่องทาง คือ

- * แอปพลิเคชัน “ASP Smart” 
- * Telegram “Asia plus group”

Follow now





TECHNICAL COMMENT

S50M23 แกว่งค้นหาฐานประเมินกรอบการเคลื่อนไหวที่ 910-925 จุด



SET50 Index	Last	1Yr Hist. Volatility	2Week Hist. Volatility
	922.72	11.44	7.80346

Call Option

	Premium	Chg	Break Even	Intrinsic Value	Time Value	All-in-Premium	Theory Price	Volume	Open Interest	Implied Volatility	Delta	Effective Gearing	Time Decay
S50M23C1025	1.60	0.00	> 1026.6	0.00	1.60	11.26%	0.59	553	7919	16.52	0.06	34.93	11.3%
S50M23C1000	3.30	-0.20	> 1003.3	0.00	3.30	8.73%	1.68	624	11200	16.22	0.11	31.63	8.7%
S50M23C975	6.50	-0.50	> 981.5	0.00	6.50	6.37%	4.25	944	12574	15.94	0.20	28.15	6.4%
S50M23C950	11.70	-1.20	> 961.7	0.00	11.70	4.22%	9.44	976	7987	15.38	0.32	25.11	4.2%
S50M23C925	21.60	-1.10	> 946.6	0.00	21.60	2.59%	18.50	979	3146	15.75	0.48	20.50	2.6%

Put Option

	Premium	Chg	Break Even	Intrinsic Value	Time Value	All-in-Premium	Theory Price	Volume	Open Interest	Implied Volatility	Delta	Effective Gearing	Time Decay
S50M23P1025	103.90	0.90	< 921.1	102.28	1.62	-0.18%	104.71	0	200	#N/A N/A	-1.00	-8.88	-0.2%
S50M23P1000	82.30	2.40	< 917.7	77.28	5.02	-0.54%	80.88	1	900	15.77	-0.89	-9.96	-0.5%
S50M23P975	61.00	3.00	< 914	52.28	8.72	-0.95%	58.52	52	1850	16.04	-0.79	-12.02	-0.9%
S50M23P950	42.00	3.90	< 908	27.28	14.72	-1.60%	38.78	90	4185	15.98	-0.67	-14.70	-1.6%
S50M23P925	26.00	2.80	< 899	2.28	23.72	-2.57%	22.92	866	7067	15.68	-0.51	-18.27	-2.6%

ที่มา: สายงานวิจัย บล. เอเชีย พลัส

ภาพรวมการซื้อขาย SET50 INDEX

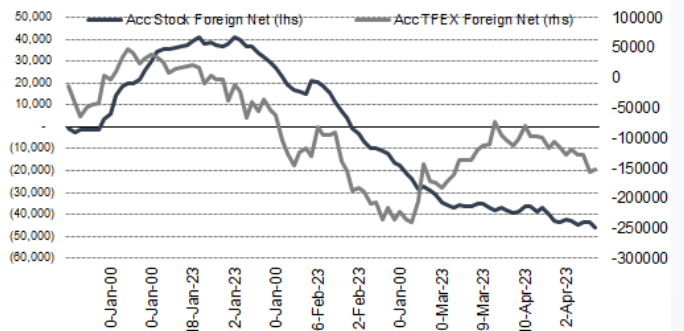
UNDERLYING	Close	Chg	%Chg	ผลการซื้อขาย
SET50	922.72	-2.26	-0.24%	28/4/23

Symbol	Settle	Chg	%Chg	Vol.	OI	OI Chg
S50J23	925.01	0.0	0.0%	73	81	0
S50K23	920.50	-3.7	-0.4%	94	257	2
S50M23	920.40	-3.7	-0.4%	195,771	415,123	7,292
S50U23	918.30	-3.7	-0.4%	18,571	55,464	-120
S50Z23	919.00	-3.5	-0.4%	7,443	24,373	274
S50H24	916.90	-3.3	-0.4%	2,849	5,392	241

SET50 Futures Long(Short) : สัญญา	สถานะ Long(Short)					
	Long	Short	Net	2 วัน	2 สัปดาห์	1 เดือน
สถาบัน	38,515	42,208	-3,693	5,793	-5,282	-5,577
ต่างชาติ	83,802	79,136	4,666	-22,712	-54,827	-32,573
รวมย่อย	102,459	103,432	-973	16,919	60,109	38,150

ที่มา: สายงานวิจัย บล. เอเชีย พลัส

ความสัมพันธ์สถานะของนักลงทุนต่างประเทศ ในตราสารทุน และ SET50 FUTURES



ที่มา: สายงานวิจัย บล. เอเชีย พลัส

คาดการณ์ SPREAD ณ สิ้นเดือนจาก ASPS MODEL

	เป้าหมาย Spread ซีรียโกล - ซีรียโกล					
	S50F23	S50G23	S50H23	S50J23	S50K23	S50M23
	ณ 30 ม.ค.66	ณ 27 ก.พ.66	ณ 30 มี.ค.66	ณ 27 เม.ย.66	ณ 30 พ.ค.66	ณ 29 มิ.ย.66
S50F23						
S50G23	-3.33					
S50H23	-5.93	-2.60				
S50J23	-9.70	-6.37	-3.37			
S50K23	-9.81	-6.47	-3.06	0.31		
S50M23	-8.80	-5.45	-1.64	1.73	1.42	

*สมมติฐานอัตราดอกเบี้ยนโยบายระหว่าง เม.ย. - มิ.ย. 66 เท่ากับ 1.75%

ที่มา: สายงานวิจัย บล. เอเชีย พลัส

SET50 ที่ระดับค่า PER ต่างๆ

SET 50 Sensitivity	ม.ค. 66E	มี.ค. 66E	เม.ย. 66E	พ.ค. 66E	มิ.ย. 66E	ก.ย. 66E	ธ.ค. 66E
(ค่า)							
PER 15.5	888	902	908	915	922	942	963
PER 16	917	931	938	945	952	973	994
PER 16.5	945	960	967	974	981	1,003	1,025
PER 17	974	989	996	1,004	1,011	1,033	1,056
PER 17.5	1,003	1,018	1,026	1,033	1,041	1,064	1,087
PER 18	1,031	1,047	1,055	1,063	1,071	1,094	1,118
PER 18.5	1,060	1,076	1,084	1,092	1,100	1,125	1,149
PER 19	1,088	1,105	1,113	1,122	1,130	1,155	1,180

ที่มา: สายงานวิจัย บล. เอเชีย พลัส

SINGLE STOCK FUTURES



Long ADVANCM23

คาดการณ์กำไรกลับมาได้อีกครั้งตั้งแต่ปี 2566 ผลตอบแทนจากปี 2566 – 2567 ที่ 3.8% - 4.0% ตามลำดับ และมี upside จากโครงการใหม่ๆ เช่น การซื้อ TTTBB, JASIF และ Virtual bank ที่จะทำร่วมกับ บ.กรุงไทย ราคาเป้าหมาย ปี 2566 เท่ากับ 243 บาท ราคาหุ้นรายวัน แนวโน้มขาขึ้น ใน Uptrend Channel ล่าสุดส่งสัญญาณเปิด Upside จากแท่งเทียน Bullish Breakout มีโอกาสขยับขึ้นต่อ โดยมีเป้าหมายที่ 215.00 บาท

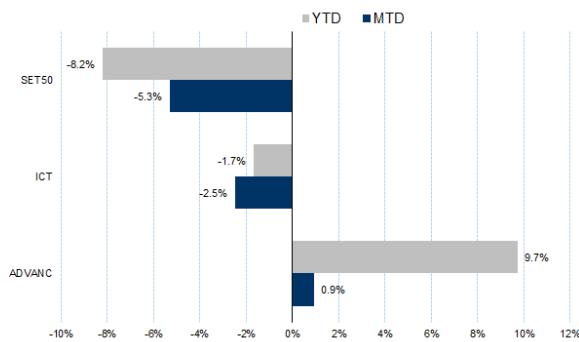
กลยุทธ์การลงทุน

แนะนำ Long ADVANCM23 บริเวณ 210.00 บาท เป้าทำกำไร 215.00 บาท และ Cut Loss 2 บาทจากทุน

Future							Underlying	
Future	Settle Price	Basis	Vol	OI	OI Change	Leverage	Upside	PER 66F
ADVANCM23	214.55	0.55	151	3238	-93	13.97	25.79%	21.02

ที่มา: สายงานวิจัย บล. เอเชีย พลัส

HISTORICAL PRICE

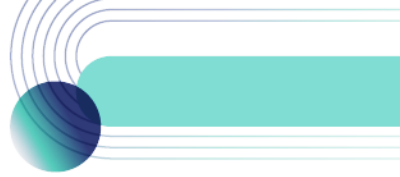


ที่มา: สายงานวิจัย บล. เอเชีย พลัส

TECHNICAL CHART



ที่มา: สายงานวิจัย บล. เอเชีย พลัส



Long CPALLM23

ราคาหลักทรัพย์ 1Q66 อยู่ที่ 3.65 พันล้านบาท (+16% QoQ, +6% YoY) กำไรที่โตขึ้นทั้ง QoQ และ YoY ได้แรงหนุนจากรายได้จากการขายและบริการที่เพิ่มขึ้นในทุกๆหน่วยธุรกิจ (ธุรกิจร้านสะดวกซื้อ ธุรกิจค้าส่ง และธุรกิจค้าปลีก) ซึ่งสามารถชดเชยกับค่าใช้จ่ายที่สูงขึ้น โดยเฉพาะค่าไฟฟ้าที่ปรับเพิ่มขึ้นแรงตามค่า FT Fair Value เท่ากับ 72 บาท

ราคาหุ้นส่งสัญญาณกลับตัว จาก Inverted Head & Shoulder ดิ่งกลับขึ้นมาขึ้นเหนือเส้น EMA 200 วัน พร้อมแท่งเทียน Bullish Breakout เป้าหมายทำกำไรอยู่ที่ 66.00 บาท

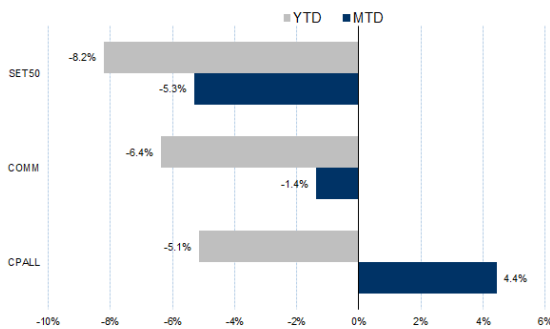
กลยุทธ์การลงทุน

แนะนำถือ Long CPALLM23 หุน 62.87 บาท ปัจจุบันกำไร 19% เป้าทำกำไร 66.00 บาท และ Lock กำไร 10% ที่ 63.37 บาท

Future							Underlying	
Future	Settle Price	Basis	Vol	OI	OI Change	Leverage	Upside	PER 66F
CPALLM23	63.77	-0.98	549	2731	-432	14.97	13.64%	30.54

ที่มา: สายงานวิจัย บล. เอเชีย พลัส

HISTORICAL PRICE



ที่มา: สายงานวิจัย บล. เอเชีย พลัส

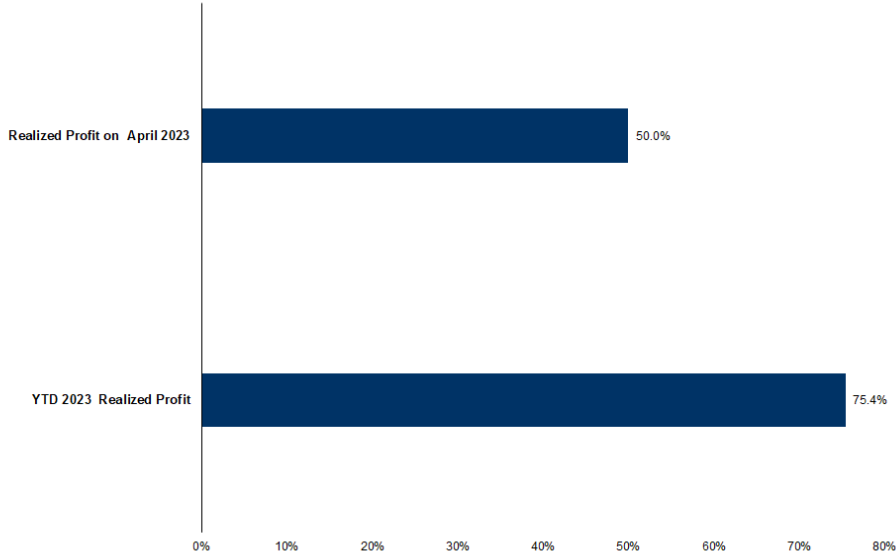
TECHNICAL CHART



ที่มา: สายงานวิจัย บล. เอเชีย พลัส



TRACKING PERFORMANCE



หมายเหตุ การคำนวณผลตอบแทนจะใช้ราคาเปิดในวันแนะนำเป็นต้นทุน เทียบกับราคาปิดล่าสุด เป็นผลตอบแทนสะสมจนกว่าจะถึงวันที่ฝ่ายวิจัยแนะนำให้ปิดสถานะทำกำไร/ตัดขาดทุน

ที่มา: สายงานวิจัย บล. เอเชีย พลัส

TOP 20 MOST ACTIVE VOLUME

Future	Settle Price	Basis	Vol	OI	OI Change	Leverage	Resistance	Support
1 GUNKULM23	3.78	3.78	8,035	126,648	6,028	19.36	3.82	3.77
2 TTBM23	1.45	1.45	6,688	27,422	6,580		1.48	1.45
3 SIRIM23	1.88	1.9	5,157	17,533	558	15.44	1.90	1.87
4 AAVM23	2.7	2.7	4,283	64,791	1,947	8.48	2.72	2.61
5 CHGM23	3.51	3.5	3,141	3,331	3,100	13.31	3.54	3.47
6 IRPCM23	2.38	2.36	3,029	27,320	5	8.54	2.40	2.30
7 KTCM23	52.12	52.75	2,148	988	1,994	17.45	52.99	51.20
8 TRUEM23	7.93	7.95	2,031	19,119	995	12.42	8.12	7.77
9 MTCM23	34.34	34	1,669	6,411	1,422	5.77	34.57	32.78
10 SAWADM23	53.63	55.5	1,341	7,457	1,121	6.65	55.91	52.95
11 CPFM23	20.2	20.3	1,006	25,063	393	7.99	20.22	19.91
12 CBGM23	71.89	71.5	722	4,845	341	6.56	73.50	67.79
13 HMPROM23	14.05	14	717	5,718	502	9.59	14.61	13.85
14 BCHM23	21.4	21.7	708	10,320	692	15.79	21.95	21.15
15 PTTM23	31.11	31	706	7,709	596	9.21	31.30	30.73
16 STAM23	19.93	19.7	705	1,798	401	3.97	19.97	19.70
17 BJCM23	38.56	39	662	1,608	51	9.28	39.02	38.56
18 ERWM23	4.9	4.9	651	2,689	649	6.78	5.03	4.90
19 BMM23	12.72	13.2	631	13,292	519		12.78	12.64
20 ITDM23	1.41	1.4	625	17,781	591	12.17	1.48	1.45

ที่มา: สายงานวิจัย บล. เอเชีย พลัส



GOLD FUTURES

ราคาทองคำตลาดสหรัฐช่วง 2 วันทำการที่ผ่านมา ปรับลดลงรวม 5 เหรียญฯ มาปิดเมื่อคืนวันจันทร์ที่ 1,982 เหรียญฯ มีแรงกดดันจากค่าเงินดอลลาร์แข็งค่า หลังสหรัฐเปิดเผยข้อมูลดัชนีภาคการผลิตเดือน เม.ย. ออกมาสูงกว่าคาด รวมถึงคาดการณ์ที่ว่าธนาคารกลางสหรัฐ (เฟด) จะเดินหน้าปรับขึ้นดอกเบี้ย 0.25% ในการประชุมสัปดาห์นี้ ทำให้ Dollar Index 2 วันที่ผ่านมา ขยับขึ้น 06% ปิดเมื่อคืนวันจันทร์ที่ 102.12 จุด โดยสัปดาห์นี้ นอกจากต้องติดตามการประชุมเฟดวันที่ 2-3 พ.ค. นี้ ยังมีการรายงานตัวเลขเศรษฐกิจสำคัญของสหรัฐต่อเนื่อง ให้นำหนักไปที่การจ้างงานภาคเอกชน และนอกภาคเกษตร ฯลฯ

กลยุทธ์การลงทุน

ราคาทองคำ GF10M23 เมื่อคืนวันศุกร์ที่ผ่านมา ปิดทรงตัวที่ 32,350 บาท (1,989 เหรียญฯ) สูงกว่าราคาทองคำตลาด spot ล่าสุดที่เคลื่อนไหวบริเวณ 1,983 เหรียญฯ คาดราคา GF10M23 วันนี้จะอยู่ในกรอบ 32,100-32,500 บาท จากทิศทางราคาทองคำคาดแกว่งตัวในกรอบแคบ เพื่อรอดูผลประชุมเฟด ทำให้ฝ่ายวิจัยคงแนะนำ Trading GF10M23 ที่ 1,970-2,000 เหรียญฯ (32,040-32,530 บาท) และกำหนดจุด cut loss 100 บาทจากทุน เพื่อป้องกันความเสี่ยง หากราคาทองคำเคลื่อนไหวผิดคาด

GOLD SPOT



ที่มา: สายงานวิจัย บล. เอเชีย พลัส

Gold Online Futures

	Last	Chg	%Chg	Vol	OI	OI Chg
GOM23	2,009	5	0.27	32,838	22,384	-937
GOU23	2,038	5	0.27	7,711	4,986	-166

Mini Gold Futures

	Last	Chg	%Chg	Vol	OI	OI Chg
GFM23	32,340	90	0.28	52	231	-15
GFQ23	32,470	120	0.37	33	102	-11
GFV23	32,460	10	0.03	-	-	0

ที่มา: สายงานวิจัย บล.เอเชีย พลัส

หมายเหตุ 9 ราคาปิดของ Gold Futures (Night Session) Settle ณ เวลา 22.00 น. และปริมาณการซื้อขายเกิดขึ้นในช่วงเวลา 19.30-22.30 น.



GOLD ONLINE FUTURES (GOM23)

ทิศทางราคาทองคำ ทำฐานได้แกร่งเหนือ EMA 10 วัน พร้อมจังหวะ Higher Low ด้วย Bullish Breakout ประเมินแนวโน้มโดยรวมยังเป็นขาขึ้น คาดกรอบ \$1990-\$2020

Gold Online: แนะนำ Trading GOM23 ที่ \$1990-2020 และ Cut loss \$3

GOM23



ที่มา: สายงานวิจัย บล. เอเชีย พลัส

BASIS ระหว่าง GOM23-GOLD SPOT



ที่มา: สายงานวิจัย บล. เอเชีย พลัส

การแปลงราคาทองคำให้เป็นบาท

	FX (บาท/ USD)				
	33.50	33.75	34.00	34.25	34.50
1,900	30,255	30,480	30,706	30,932	31,158
1,930	30,732	30,962	31,191	31,420	31,650
1,960	31,210	31,443	31,676	31,909	32,142
1,990	31,688	31,924	32,161	32,397	32,634
2,020	32,165	32,406	32,646	32,886	33,126
2,050	32,643	32,887	33,130	33,374	33,618
2,080	33,121	33,368	33,615	33,862	34,110
2,110	33,599	33,849	34,100	34,351	34,602
2,140	34,076	34,331	34,585	34,839	35,094

ที่มา: สายงานวิจัย บล. เอเชีย พลัส

คำนวณกำไรขาดทุนของ MINI GOLD FUTURES

มีสกุลทุนรายย่อย					
(ค่าธรรมเนียม 98.10 บาท/สัญญา/ข้าง)					
ราคาปิด	กำไร	ค่าธรรมเนียม+	กำไร		
future	เปลี่ยนแปลง	(ขาดทุน)	VAT (บาท)	(ขาดทุน)สุทธิ	
32,657.90	250.0	2,500	(210)	2,290	
32,607.90	200.0	2,000	(210)	1,790	
32,557.90	150.0	1,500	(210)	1,290	
32,507.90	100.0	1,000	(210)	790	
32,457.90	50.0	500	(210)	290	
32,407.90	0.0	-	(210)	(210)	
32,357.90	-50.0	(500)	(210)	(710)	
32,307.90	-100.0	(1,000)	(210)	(1,210)	
32,257.90	-150.0	(1,500)	(210)	(1,710)	
32,207.90	-200.0	(2,000)	(210)	(2,210)	
32,157.90	-250.0	(2,500)	(210)	(2,710)	

ที่มา: สายงานวิจัย บล. เอเชีย พลัส