

12 พฤษภาคม 2566

### SET50 FUTURES:

สถานะ Long S50M23 ทุน 943 จุด ปิดทำกำไรที่ 955 จุด รั้งกำไร 12 จุด สำหรับวันนี้แนะนำรอ Long S50M23 รอบใหม่ที่ 944 จุด เป้ากำไร 955 จุด และ Cut Loss 4 จุด คาด SET50 พักตัวแต่ Downside จำกัด

### SET50 OPTION:

แนะนำรอ Long S50M23C925 ที่ 30 จุด (SET50=945 จุด) เป้าทำกำไร 40 จุด (SET50=955) และ Cut Loss 3 จุด คาด SET50 พักตัว

### SINGLE STOCK FUTURES:

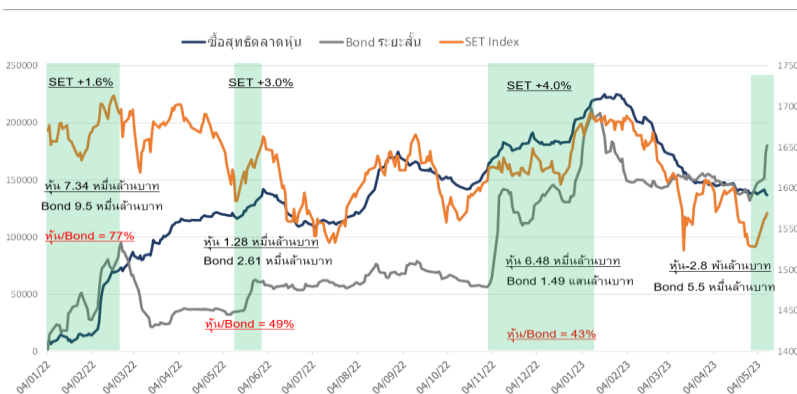
ปรับจุดเข้า Long KBANKM23 ไปที่ 132.50 บาท เป้าทำกำไร 136.00 บาท และ Cut Loss 1.50 บาทจากทุน

สถานะ Long SPALIM23 ทุน 20.95 บาท ปิด Lock กำไร 20% สำหรับวันนี้แนะนำรอ Long ADVANCM23 ที่ 217 บาท เป้าทำกำไร 225 บาทและ Cut Loss 2 บาท

### GOLD FUTURES:

GF10 Futures : วานนี้ปิดสถานะ Short GF10M23 รั้งกำไรขึ้นต่ำ 100 บาท โดยวันนี้แนะนำ Trading 32140-32630 บาท และ Cut loss 100 บาทจากทุน Gold Online: แนะนำ Trading GOM23 ที่ \$2020-2050 และ Cut loss \$3

### แรงซื้อสะสมต่างชาติในตราสารหนี้ระยะสั้น V.S. ตลาดหุ้น



ที่มา : ASPS Research

SET50 Index Futures / Option	P.3
Single Stock Futures	P.6
Gold Futures	P.8

\* ภายใต้สภาวะที่ตลาดเผชิญกับความผันผวนสูง ทำให้การปรับกลยุทธ์ใน Derivative Talk ต้องดำเนินการได้อย่างรวดเร็วขึ้น ฝ่ายวิจัย จึงเพิ่มช่องทางติดตามคำแนะนำกลยุทธ์การซื้อขายระหว่างวันทำการผ่าน 2 ช่องทาง เพื่อให้นักลงทุนสามารถปรับเปลี่ยนกลยุทธ์ ได้มีประสิทธิภาพมากยิ่งขึ้น คือ

\* แอปพลิเคชัน “ASP Smart”



\* Telegram “Asia plus group”

Follow now



Asia Plus Group

### RESEARCH DIVISION

บริษัทหลักทรัพย์ เอเชีย พลัส

เกิดศักดิ์ ทวีธีระสสร

นักวิเคราะห์ปัจจัยพื้นฐานด้านตลาดทุน และทางเทคนิค  
เลขทะเบียนนักวิเคราะห์: 004132

ประสิทธิ์ รัตนกิจกมา, CISA, CFA

นักวิเคราะห์ปัจจัยพื้นฐานด้านตลาดทุน และด้านเทคนิค  
เลขทะเบียนนักวิเคราะห์: 025917

นवलพรรณ น้อยรัชชกร

นักวิเคราะห์ปัจจัยพื้นฐานด้านตลาดทุน และด้านเทคนิค  
เลขทะเบียนนักวิเคราะห์: 019994

ชาญชัย พันพานากิจ

นักวิเคราะห์ปัจจัยพื้นฐานด้านตลาดทุน และทางเทคนิค  
เลขทะเบียนนักวิเคราะห์: 064045

ธนัฐธ เกิดนคร

ผู้ช่วยนักวิเคราะห์



### สถานะของนักลงทุน

	All Futures Long(Short) Position : Contract			Accumulated Long(Short)		
	Long	Short	Net	2 Days	1 Weeks	1 Months
Institution	81,807	106,551	-24,744	-1,195	-19,132	90,748
Foreign	75,794	77,717	-1,923	-20,547	6,807	-28,650
Retail	183,280	156,613	26,667	21,742	12,325	-62,098

	SET50 Futures Long(Short) Position : Contract			Accumulated Long(Short)		
	Long	Short	Net	2 Days	1 Weeks	1 Months
Institution	31,262	29,320	1,942	10,375	11,143	180
Foreign	53,129	51,903	1,226	-7,033	5,165	-43,297
Retail	73,655	76,823	-3,168	-3,342	-16,308	43,117

	Single Stock Futures Long(Short) Position : Contract			Accumulated Long(Short)		
	Long	Short	Net	2 Days	1 Weeks	1 Months
Institution	39,080	67,410	-28,330	-14,721	-11,939	130,994
Foreign	9,466	13,619	-4,153	-14,850	-10,147	11,679
Retail	79,955	47,472	32,483	29,571	22,086	-142,673

	Metal Futures Long(Short) Position : Contract			Accumulated Long(Short)		
	Long	Short	Net	2 Days	1 Weeks	1 Months
Institution	818	617	201	42	1,703	1,759
Foreign	12,533	11,919	614	868	11,306	2,160
Retail	9,446	10,261	-815	-910	-13,009	-3,919

	Call Option Long(Short) Position : Contract			Accumulated Long(Short)		
	Long	Short	Net	2 Days	1 Weeks	1 Months
Institution	18	34	-16	-122	1,335	-3,371
Foreign	168	70	98	-153	-469	2,366
Retail	1,551	1,633	-82	275	-866	1,005

	Put Option Long(Short) Position : Contract			Accumulated Long(Short)		
	Long	Short	Net	2 Days	1 Weeks	1 Months
Institution	98	198	-100	-88	-129	-1,448
Foreign	165	93	72	366	151	-28
Retail	3,628	3,600	28	-278	-22	1,476



### SET50 OVERVIEW

ความกังวลต่อ Recession ในสหรัฐอเมริกาที่สูงขึ้นจากการรายงานตัวเลข Initial Jobless Claim ที่เพิ่มขึ้น 2.64 แสนตำแหน่ง มากที่สุดนับจาก ต.ค. 2021 ขณะที่ประเด็น Debt Ceiling ที่ยังไม่ได้ข้อสรุปโดยล่าสุดได้มีการเลื่อนประชุมระหว่างประธานาธิบดี Biden และผู้นำสภาองเกรสเป็นสัปดาห์หน้าจากกำหนดการเดิมจะมีขึ้นในวันนี้ สถานการณ์ข้างต้นทำให้ตลาดอยู่ในภาวะ Risk Off อ่อนๆ สะท้อนจาก Dow Jones ที่ปรับลง-0.66% ราคา น้ำมันดิบปรับลง -1.87% ส่วนทาง Dollar Index ที่แข็งค่า 0.57% จึงน่าจะเป็น Sentiment เชิงลบต่อ SET50 Index ในช่วงเปิดตลาด แต่อย่างไรก็ตามปัจจัยในประเทศที่ยังอยู่ในช่วงฟื้นตัวจากการรายงานดัชนีความเชื่อมั่นผู้บริโภคเดือน เม.ย. ที่ทำจุดสูงสุดในรอบ 38 เดือนหนุนจากการฟื้นตัวภาคท่องเที่ยวและเม็ดเงินที่สะพัดช่วงเลือกตั้ง นอกจากนี้ทิศทาง Fund Flow มีสัญญาณบวกจากการซื้อสุทธิในตราสารหนี้ระยะสั้น 6.97 พันล้านบาทและเปิด Long ใน SET50 Futures 1 หมื่นสัญญา ซึ่งอาจเป็นปัจจัยชี้้นำ Fund Flow ไหลเข้าต่อตลาดหุ้นในระยะถัดไปโดยเฉพาะหากผลการเลือกตั้งออกมาได้รัฐบาลที่มีเสถียรภาพ จึงมองกรอบการเคลื่อนไหวของ SET50 Index พักตัวโดย Downside จำกัดในกรอบ 945 – 955 จุด

### SET50 INDEX FUTURES

**Direction Trading :** สถานะ Long S50M23 หุน 943 จุด ปิดทำกำไรที่ 955 จุด รับรู้กำไร 12 จุด สำหรับวันนี้แนะนำรอ Long S50M23 รอบใหม่ที่ 944 จุด เป้ากำไร 955 จุด และ Cut Loss 4 จุด คาด SET50 พักตัวแต่ Downside จำกัดจากความคาดหวังต่อการเปลี่ยนแปลงทางการเมืองและ Fund Flow ที่มีแนวโน้มไหลเข้า

**Spread Trading:** เปิด Short Spread S50M23U23 ได้ที่ -1.71 จุด ปัจจุบันกำไร 1.49 จุด แนะนำถือต่อโดยคาด Spread ระหว่าง S50U23 ลบด้วย S50M23 ณ วันที่ 29 มิ.ย. 2566 จะเท่ากับ -4.91 จุด

**SET50 Option:** แนะนำรอ Long S50M23C925 ที่ 30 จุด (SET50=945 จุด) เป้าทำกำไร 40 จุด (SET50=955) และ Cut Loss 3 จุด คาด SET50 พักตัว

### S50M23 (30 MIN CHART)



ที่มา: สายงานวิจัย บล. เอเชีย พลัส

	แนวรับ	แนวต้าน
SET50	945	955
S50M23	944	955

\* ภายใต้สภาวะที่ตลาดเผชิญกับความผันผวนสูง ฝ่ายวิจัยจึงเพิ่มช่องทางติดตามคำแนะนำกลยุทธ์การซื้อขายระหว่างวันผ่าน 2 ช่องทาง คือ

\* แอปพลิเคชัน “ASP Smart”



\* Telegram “Asia plus group”

Follow now



Asia Plus Group

### TECHNICAL COMMENT

S50M23 อยู่ในช่วงพักตัวรอเลือกทางตามกรอบ 943-955 จุด



SET50 Index	Last	1Yr Hist. Volatility	2Week Hist. Volatility
	951.69	11.57	14.7405

### Call Option

	Premium	Chg	Break Even	Intrinsic Value	Time Value	All-in-Premium	Theory Price	Volume	Open Interest	Implied Volatility	Delta	Effective Gearing	Time Decay
S50M23C1025	2.70	0.10	> 1027.7	0.00	2.70	7.99%	1.75	0	8386	16.26	0.10	35.82	8.0%
S50M23C1000	5.80	0.30	> 1005.8	0.00	5.80	5.69%	4.46	0	11699	16.06	0.19	31.34	5.7%
S50M23C975	11.50	0.50	> 986.5	0.00	11.50	3.66%	9.92	0	12464	15.87	0.32	26.84	3.7%
S50M23C950	20.70	0.30	> 970.7	1.69	19.01	2.00%	19.40	0	8966	15.53	0.49	22.68	2.0%
S50M23C925	35.50	-0.10	> 960.5	26.69	8.81	0.93%	33.63	0	3524	16.10	0.67	17.86	0.9%

### Put Option

	Premium	Chg	Break Even	Intrinsic Value	Time Value	All-in-Premium	Theory Price	Volume	Open Interest	Implied Volatility	Delta	Effective Gearing	Time Decay
S50M23P1025	75.70	-3.70	< 949.3	73.31	2.39	-0.25%	78.56	0	200	#N/A N/A	-1.00	-12.57	-0.3%
S50M23P1000	57.40	-0.30	< 942.6	48.31	9.09	-0.96%	56.32	0	888	15.73	-0.81	-13.39	-1.0%
S50M23P975	38.90	-0.10	< 936.1	23.31	15.59	-1.64%	36.85	0	1907	16.21	-0.67	-16.28	-1.6%
S50M23P950	22.90	0.30	< 927.1	0.00	22.90	-2.58%	21.39	0	4542	15.65	-0.50	-20.78	-2.6%
S50M23P925	12.80	0.40	< 912.2	0.00	12.80	-4.15%	10.69	0	7064	16.26	-0.33	-24.44	-4.1%

ที่มา: สายงานวิจัย บล. เอเชีย พลัส

### ภาพรวมการซื้อขาย SET50 INDEX

UNDERLYING	Close	Chg	%Chg	สผลการซื้อขาย
SET50	951.69	2.48	0.26%	10/5/23

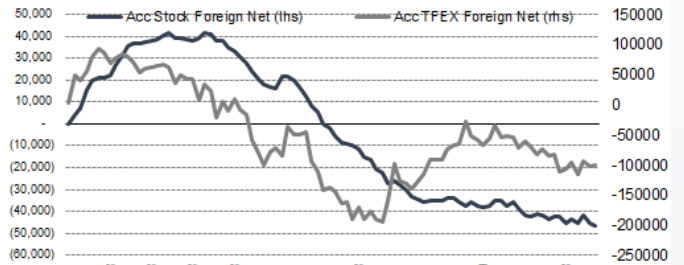
Symbol	Settle	Chg	%Chg	Vol.	OI	OI Chg
S50J23	925.01	0.0	0.0%	73	81	0
S50K23	949.00	1.0	0.1%	8	221	-5
S50M23	947.90	0.7	0.1%	143,325	488,436	-18,651
S50U23	945.10	0.4	0.0%	13,151	61,901	626
S50Z23	945.40	0.9	0.1%	1,222	25,614	-1,150
S50H24	942.00	0.0	0.0%	340	4,938	-184

SET50 Futures Long(Short) : สัญญา	Long	Short	Net	2 วัน	2 สัปดาห์	1 เดือน
สถาบัน	31,262	29,320	1,942	10,375	12,360	180
ต่างชาติ	53,129	51,903	1,226	-7,033	-18,286	-43,297
รายย่อย	73,655	76,823	-3,168	-3,342	5,926	43,117

ที่มา: สายงานวิจัย บล. เอเชีย พลัส

### ความสัมพันธ์สถานะของนักลงทุนต่างประเทศ ในตราสารทุน และ SET50 FUTURES



ที่มา: สายงานวิจัย บล. เอเชีย พลัส

### คาดการณ์ SPREAD ณ สิ้นเดือนจาก ASPS MODEL

	เป้าหมาย Spread ซีรียโกล - ซีรียโกล					
	S50F23	S50G23	S50H23	S50J23	S50K23	S50M23
	ณ 30 ม.ค.66	ณ 27 ก.พ.66	ณ 30 มี.ค.66	ณ 27 เม.ย.66	ณ 30 พ.ค.66	ณ 29 มิ.ย.66
S50F23						
S50G23	-3.33					
S50H23	-5.93	-2.60				
S50J23	-9.70	-6.37	-3.37			
S50K23	-9.81	-6.47	-3.06	0.31		
S50M23	-8.80	-5.45	-1.64	1.73	1.42	

\*สมมติฐานอัตราดอกเบี้ยนโยบายระหว่าง เม.ย. - มิ.ย. 66 เท่ากับ 1.75%

ที่มา: สายงานวิจัย บล. เอเชีย พลัส

### SET50 ที่ระดับค่า PER ต่างๆ

SET 50 Sensitivity	ม.ค. 66E	มี.ค. 66E	เม.ย. 66E	พ.ค. 66E	มิ.ย. 66E	ก.ย. 66E	ธ.ค. 66E
PER 15.5	888	902	908	915	922	942	963
PER 16	917	931	938	945	952	973	994
PER 16.5	945	960	967	974	981	1,003	1,025
PER 17	974	989	996	1,004	1,011	1,033	1,056
PER 17.5	1,003	1,018	1,026	1,033	1,041	1,064	1,087
PER 18	1,031	1,047	1,055	1,063	1,071	1,094	1,118
PER 18.5	1,060	1,076	1,084	1,092	1,100	1,125	1,149
PER 19	1,088	1,105	1,113	1,122	1,130	1,155	1,180

ที่มา: สายงานวิจัย บล. เอเชีย พลัส





## SINGLE STOCK FUTURES

### Long KBANKM23

ภายใต้กระแสการกลับมาของ Fund Flow ช่วงสั้นคาดทำให้หุ้นที่ราคายัง Laggard กลุ่มฯ เริ่มมี Risk to reward น่าสนใจ อาทิ KBANK ที่ราคาหุ้นลดลง 12.2% YTD มากสุดในกลุ่ม ธ.พ. ใหญ่ และมากกว่า SET และ SETBANK ที่ติดลบ 6.4% และ 1.5% YTD ตามลำดับ ราคาค่าหุ้น ซื้อขายบน PBV รวบรวม 0.59 ถือว่าไม่แพงเทียบกับค่าเฉลี่ยกลุ่มฯ ที่ 0.67 เท่า

ราคาหุ้นรายวัน แนวลักษณะ Sideway ล่าสุดเริ่มทำฐานให้เห็นแนวโซน 125 บาท พร้อมยืน EMA 10 วัน บ่งชี้ Downside ที่จำกัด ประเมินเป้าหมายทำกำไรไว้ที่ 134 บาท

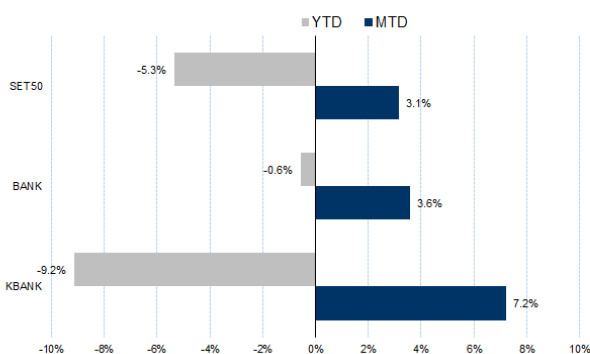
### กลยุทธ์การลงทุน

แนะนำ Long KBANKM23 บริเวณ 131.50 บาท เป้าทำกำไร 136.00 บาท และ Cut Loss 1.50 บาทจากทุน

Future							Underlying	
Future	Settle Price	Basis	Vol	OI	OI Change	Leverage	Upside	PER 66F
KBANKM23	134.60	0.10	977	6492	-464	11.21	25.00%	7.56

ที่มา: สายงานวิจัย บล. เอเชีย พลัส

### HISTORICAL PRICE



ที่มา: สายงานวิจัย บล. เอเชีย พลัส

### TECHNICAL CHART



ที่มา: สายงานวิจัย บล. เอเชีย พลัส



### Long ADVANCM23

คาดการณ์กำไรกลับมาโตได้อีกครั้งตั้งแต่ปี 2566 ผลตอบแทนจากปันผลสำหรับปี 2566 – 2567 ที่ 3.8% - 4.0% ตามลำดับ และมี upside จากโครงการใหม่ๆ เช่น การซื้อ TTTB, JASIF และ Virtual bank ที่จะทำร่วมกับ บ.กรุงไทย ราคาเป้าหมาย ปี 2566 เท่ากับ 243 บาท ราคาหุ้นรายวัน แนวโน้มขาขึ้น ใน Uptrend Channel โดยมีเป้าหมายที่ 215.00 บาท

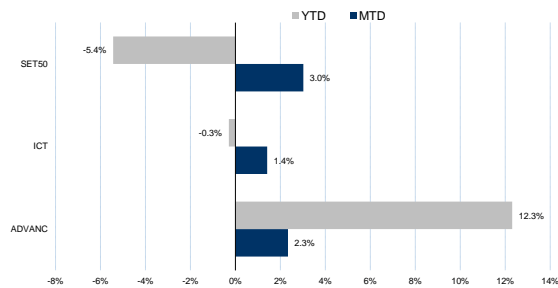
### กลยุทธ์การลงทุน

แนะนำรอ Long ADVANCM23 ที่ 217 บาท เป้าทำกำไร 225 บาท และ Cut Loss 2 บาท

Future							Underlying	
Future	Settle Price	Basis	Vol	OI	OI Change	Leverage	Upside	PER 66F
ADVANCM23	220.40	1.40	289	3166	-60	13.97	25.79%	21.02

ที่มา: สายงานวิจัย บล. เอเชีย พลัส

### HISTORICAL PRICE



ที่มา: สายงานวิจัย บล. เอเชีย พลัส

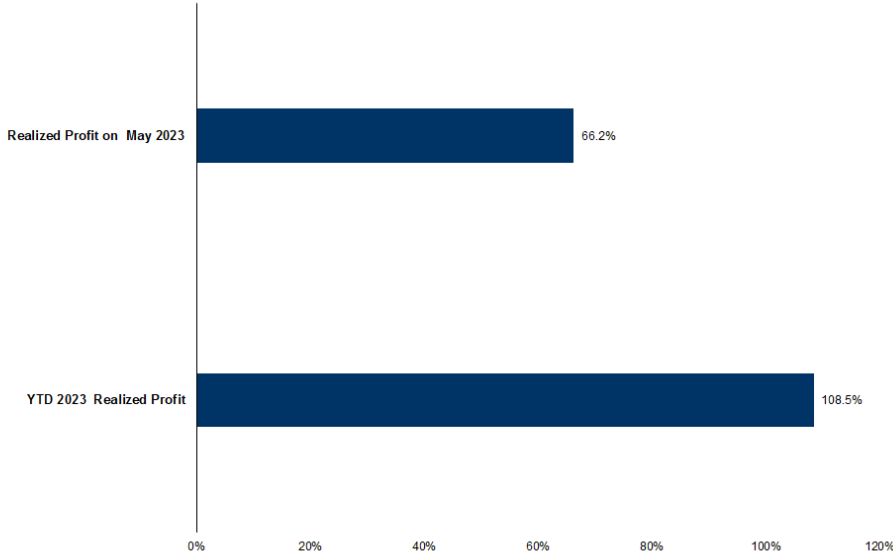
### TECHNICAL CHART



ที่มา: สายงานวิจัย บล. เอเชีย พลัส



### TRACKING PERFORMANCE



หมายเหตุ การคำนวณผลตอบแทนจะใช้ราคาเปิดในวันแนะนำเป็นต้นทุน เทียบกับราคาปิดล่าสุด เป็นผลตอบแทนสะสมจนกว่าจะถึงวันที่ฝ่ายวิจัยแนะนำให้ปิดสถานะทำกำไร/ตัดขาดทุน

ที่มา: สายงานวิจัย บล. เอเชีย พลัส

### TOP 20 MOST ACTIVE VOLUME

	Future	Settle Price	Basis	Vol	OI	OI Change	Leverage	Resistance	Support
1	SIRIM23	1.96	1.94	12,362	38,569	6,447	15.44	1.99	1.93
2	TRUEM23	7.7	7.7	7,563	22,085	3,529	12.42	8.05	7.75
3	KTBM23	18.75	18.8	5,213	11,791	-	24	19.63	18.60
4	CHGM23	3.36	3.36	4,514	7,759	4,509	13.31	3.46	3.39
5	BANPUM23	8.41	8.3	3,345	48,863	-	144	16.03	8.61
6	BEMM23	9.17	9.05	2,225	11,193	-	25	13.30	9.19
7	TTBM23	1.52	1.51	2,214	35,317	-	960	1.53	1.49
8	IRPCM23	2.42	2.4	2,091	26,375	1,021	8.54	2.46	2.29
9	GUNKULM23	3.88	3.88	2,085	129,927	-	735	19.36	3.90
10	ICHIM23	12.8	13	1,958	6,042	27	6.92	13.25	12.60
11	PTTM23	32.4	32.25	1,577	6,807	764	9.21	32.25	32.18
12	BAMM23	12.17	12.2	1,516	15,278	-	120	12.29	11.95
13	THANIM23	3.65	3.66	1,500	3,522	500	4.21	3.65	3.51
14	CBGM23	77.6	77.75	1,450	4,932	314	6.56	78.79	67.00
15	CPALLM23	67.25	67.25	1,304	3,398	50	14.97	66.79	66.10
16	ORM23	22.77	22.8	1,224	3,888	-	15	22.96	22.77
17	AOTM23	73.55	73.5	1,086	2,876	371	11.10	73.96	73.50
18	MTCM23	39	39	1,071	4,122	-	633	5.77	38.74
19	TQMM23	28.68	28.5	1,021	3,992	-	119	1.66	28.68
20	LHM23	9.19	9.25	1,000	4,066	-	515	13.64	9.19

ที่มา: สายงานวิจัย บล. เอเชีย พลัส



### GOLD FUTURES

ราคาทองคำตลาดสหรัฐเมื่อคืน ปรับลดลง 15.9 เหรียญฯ หรือ 0.78% ปิดที่ 2,014 เหรียญฯ มีแรงกดดันจากค่าเงินดอลลาร์แข็งค่า ทำให้สัญญาทองคำที่กำหนดราคาเป็นดอลลาร์มีราคาถูกลง และไม่น่าดึงดูดสำหรับนักลงทุนที่ถือครองสกุลอื่น นอกจากนี้ ข้อมูลที่บ่งชี้ถึงการชะลอตัวของเงินเฟ้อในสหรัฐ สะท้อนจากดัชนี PPI ในเดือน เม.ย. เพิ่มขึ้นต่ำกว่าคาด เป็นอีกเหตุผลให้นักลงทุนลดการถือครองทองคำ หลังจากก่อนหน้านี้เข้าซื้อทองคำเพื่อหลีกเลี่ยงจากภาวะเงินเฟ้อ ประเด็นที่ต้องติดตามในวันนี้ คงเป็นการหารือเรื่องเพดานหนี้ของสหรัฐในรอบ 2 ระหว่างประธานาธิบดีสหรัฐและประธานสภาผู้แทนราษฎร ซึ่งหากไม่สามารถบรรลุข้อตกลงได้ภายใน 1 มิ.ย. ก็จะมีผลให้สหรัฐเผชิญกับการผิดชำระหนี้ครั้งประวัติศาสตร์

### กลยุทธ์การลงทุน

ราคาทองคำ GF10M23 เมื่อคืน ลดลง 90 บาท ปิดที่ 32,480 บาท (2,020 เหรียญฯ) สูงกว่าราคาทองคำตลาด spot ล่าสุดที่เคลื่อนไหวบริเวณ 2,017 เหรียญฯ คাত্রา GF10M23 วันนี้จะอยู่ในกรอบ 32,300-32,600 บาท จากการแกว่งตัวของราคาทองคำเมื่อวาน ทำให้นักลงทุนที่มีสถานะ Short GF10M23 ทุนเฉลี่ย 32,720 บาท ปิดสถานะ ณ จุด Stop Profit และรับกำไรขั้นต่ำ 100 บาท สำหรับวันนี้ แนะนำกลับมา Trading กรอบ 2,000-2,030 เหรียญฯ หรือ 32,140-32,630 บาท และกำหนดจุด Cut Loss 100 บาท จากทุน เพื่อป้องกันความเสี่ยง หากราคาทองคำเคลื่อนไหวผิดจากคาด

### GOLD SPOT



ที่มา: สายงานวิจัย บล. เอเชีย พลัส

#### Gold Online Futures

	Last	Chg	%Chg	Vol	OI	OI Chg
GOM23	2,031	-13	-0.62	16,936	29,269	1095
GOU23	2,060	-13	-0.65	3,889	7,700	455

#### Mini Gold Futures

	Last	Chg	%Chg	Vol	OI	OI Chg
GF23	32,450	-80	-0.25	8	271	-21
GFQ23	32,530	-30	-0.09	1	131	-6
GFV23	32,630	-110	-0.34	1	16	-1

ที่มา: สายงานวิจัย บล.เอเชีย พลัส

หมายเหตุ 9 ราคาปิดของ Gold Futures (Night Session) Settle ณ เวลา 22.00 น. และปริมาณการซื้อขายเกิดขึ้นในช่วงเวลา 19.30-22.30 น.





### GOLD ONLINE FUTURES (GOM23)

ทิศทางราคาทองคำ ทำฐานได้แกร่งเหนือ EMA 10 วัน พร้อมจังหวะ Higher Low ด้วย Bullish Breakout ประเมินแนวโน้มโดยรวมยังเป็นขาขึ้น คาดกรอบ \$2035-\$2065  
**Gold Online:** แนะนำ Trading GOM23 ที่ \$2020-2050 และ Cut loss \$3

GOM23



ที่มา: สายงานวิจัย บล. เอเชีย พลัส

BASIS ระหว่าง GOM23-GOLD SPOT



ที่มา: สายงานวิจัย บล. เอเชีย พลัส

### การแปลงราคาทองคำให้เป็นบาท

	FX ( บาท/ USD )				
	33.50	33.75	34.00	34.25	34.50
1,900	30,255	30,480	30,706	30,932	31,158
1,930	30,732	30,962	31,191	31,420	31,650
1,960	31,210	31,443	31,676	31,909	32,142
1,990	31,688	31,924	32,161	32,397	32,634
2,020	32,165	32,406	32,646	32,886	33,126
2,050	32,643	32,887	33,130	33,374	33,618
2,080	33,121	33,368	33,615	33,862	34,110
2,110	33,599	33,849	34,100	34,351	34,602
2,140	34,076	34,331	34,585	34,839	35,094

ที่มา: สายงานวิจัย บล. เอเชีย พลัส

### คำนวณกำไรขาดทุนของ MINI GOLD FUTURES

นักลงทุนรายย่อย

(ค่าธรรมเนียม 98.10 บาท/สัญญา/ข้าง)

ราคาปิด future	เปลี่ยนแปลง	กำไร (ขาดทุน) (ขาดทุน)	ค่าธรรมเนียม+ VAT (บาท)	กำไร (ขาดทุน)สุทธิ (ขาดทุน)สุทธิ
32,657.90	250.0	2,500	(210)	2,290
32,607.90	200.0	2,000	(210)	1,790
32,557.90	150.0	1,500	(210)	1,290
32,507.90	100.0	1,000	(210)	790
32,457.90	50.0	500	(210)	290
<b>32,407.90</b>	<b>0.0</b>	<b>-</b>	<b>(210)</b>	<b>(210)</b>
32,357.90	-50.0	(500)	(210)	(710)
32,307.90	-100.0	(1,000)	(210)	(1,210)
32,257.90	-150.0	(1,500)	(210)	(1,710)
32,207.90	-200.0	(2,000)	(210)	(2,210)
32,157.90	-250.0	(2,500)	(210)	(2,710)

ที่มา: สายงานวิจัย บล. เอเชีย พลัส