

24 พฤษภาคม 2566

UPSIDE จำกัดก้าวด FUND FLOW ทุน

แม้ SET Index จะเริ่มยืนได้ และขยับตัวสูงขึ้นเล็กน้อย แต่เรายังเห็นว่ากรอบบนในการปรับตัวขึ้นยังมีอยู่จำกัด ทั้งนี้เป็นเพราะการที่ยังขาดแรงหนุนจาก Fund Flow โดยนับตั้งแต่วันหลังการเลือกตั้งทั่วไปจนถึงปัจจุบันพบว่านักลงทุนต่างชาติขายสุทธิต่อเนื่อง แยกเป็นการขายจากตลาดหุ้น 1.6 หมื่นล้านบาท และขายในตลาดตราสารหนี้ 2.9 หมื่นล้านบาท ซึ่งน่าจะมีส่วนกดดันให้เงินบาทอ่อนค่าลง ทั้งนี้ตัวแปรสำคัญเป็นสถานการณ์การเมืองที่อาจทำให้นักลงทุนต่างชาติเกิดความไม่มั่นใจ อย่างไรก็ตามในระยะกลาง เมื่อสถานการณ์ต่างๆ เริ่มเข้ารูปเข้ารอย เช่น การจัดตั้งรัฐบาลสำเร็จและเริ่มเดินหน้าบริหารประเทศ ก็น่าจะเห็น Fund Flow ไหลกลับเข้ามาได้อีกครั้ง ส่วนประเด็นต่างประเทศที่ต้องติดตาม ได้แก่ การแก้ปัญหาเพดานหนี้สหรัฐ และ ความเสี่ยงเชิงภูมิรัฐศาสตร์ ซึ่งนับวันยิ่งร้อนแรง

แม้ SET Index มีสัญญาณดีขึ้น แต่ยังไม่หลุดพ้นภาวะผันผวน ตัวแปรสำคัญเป็นพัฒนาการของการเมืองในประเทศ วันนี้คาด SET Index มีแนวรับที่ 1520 จุด แนวต้าน 1537-1545 จุด Top Pick เลือก CENTEL, COM7 และ CPALL

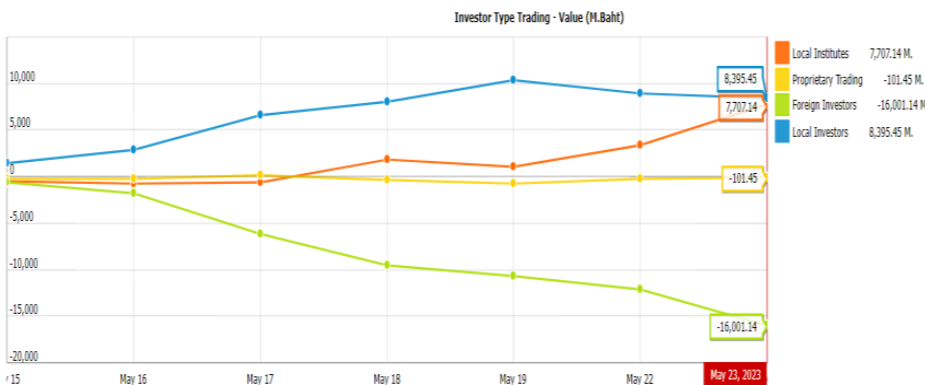
SUPPORT & RESISTANCE

แนวรับ 1,520 จุด
แนวต้าน 1,537/1,545 จุด

TOP PICKS

CENTEL FV@B 60.00
COM7 FV@B 35.50
CPALL FV@B 72.00

หลังจากวันเลือกตั้ง - ปัจจุบัน ต่างชาติขายหุ้นไทยตลอด กว่า 1.6 หมื่นล้านบาท



ที่มา: SET, ฝ่ายวิจัย ASPS

RESEARCH DIVISION

บริษัทหลักทรัพย์ เอเชีย พลัส

เกศศักดิ์ กวีธีระธรรม

นักวิเคราะห์ปัจจัยพื้นฐานด้านตลาดทุน และทางเทคนิค
เลขทะเบียนนักวิเคราะห์: 004132

กราดร เตียรณปราโมทย์

นักวิเคราะห์ปัจจัยพื้นฐานด้านหลักทรัพย์
เลขทะเบียนนักวิเคราะห์: 075365

กวัด ภัทราพงศ์

นักวิเคราะห์ปัจจัยพื้นฐานด้านหลักทรัพย์
เลขทะเบียนนักวิเคราะห์: 117985

สิริลักษณ์ พันธรงค์

ผู้ช่วยนักวิเคราะห์

ความเสี่ยงสหรัฐฯ ฟื้นตัวขึ้น + ภาคการผลิตชะลอตัว กดดันตลาด

วานนี้ตลาดหุ้นโลกเข้าสู่โหมดผันผวน เฉพาะอย่างยิ่งในฝั่งสหรัฐฯ ที่ร่วงลงมาราว -0.4% ถึง -1.2% ส่วนฝั่งยุโรปปิดตัวในแดนลบราว -0.1% ถึง -1.3% หลังได้รับแรงกดดันจากหลายปัจจัย

ผลตอบแทนสินทรัพย์ต่างๆ

	Last	%Chg	%MTD	%YTD
America				
NASDAQ	12,560.25	-1.26%	2.73%	20.00%
S&P	4,145.58	-1.12%	-0.57%	7.97%
Russel	1,787.72	-0.43%	1.06%	1.50%
DJIA	33,055.51	-0.69%	-3.06%	-0.28%
Europe				
FTSE 100	7,762.95	-0.10%	-1.37%	4.18%
DAX	16,152.86	-0.44%	1.45%	16.01%
Euro Stoxx 50	4,342.38	-0.99%	-0.39%	14.47%
CAC 40	7,378.71	-1.33%	-1.51%	13.98%
ASIA				
Philippines	6,603.56	-0.26%	-0.32%	0.57%
Indonesia	6,736.68	0.10%	-2.59%	-1.66%
Australia	7,259.89	-0.05%	-0.67%	3.14%
Japan	30,957.77	-0.42%	7.28%	18.64%
Malaysia	1,411.54	-0.53%	-0.31%	-5.61%
Korea	2,567.55	0.41%	2.64%	14.81%
China	3,246.24	-1.52%	-2.32%	5.08%
Hong Kong	19,431.25	-1.25%	-2.33%	-1.77%

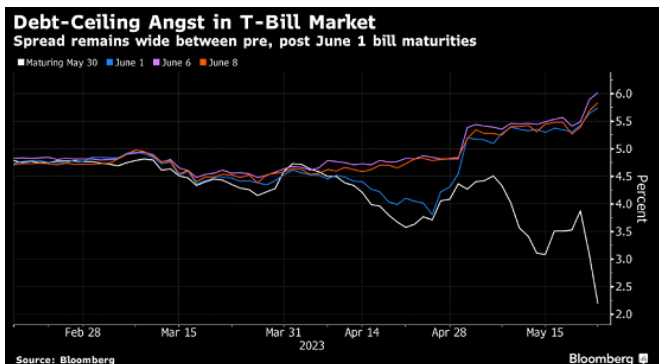
	Last	%Chg	%MTD	%YTD
Dollar Index	103.52	0.31%	1.83%	0.00%
EURO/USD	1.08	0.01%	-2.25%	0.62%
USD/THB	34.68	-0.85%	-1.55%	-0.22%
Gold Spot	1,975.21	0.00%	-0.74%	8.29%
*ค่าลบ หมายถึงค่าเงินอ่อนค่า				
BOND (US)				
2 Year	4.32	0.01%	7.73%	3.48%
5 Year	3.74	-0.51%	7.46%	-5.53%
10 Year	3.69	-0.62%	7.89%	-4.72%
BOND (TH)				
1 Year TH	1.97	0.72%	9.15%	43.72%
10 Year TH	2.56	2.01%	0.82%	-3.28%

ที่มา: Bloomberg, ฝ่ายวิจัย ASPS

เริ่มความกังวลจากการเจรจาขยายเพดานหนี้สหรัฐฯ 3 ครั้งที่ผ่านมา ยังไม่ได้ข้อสรุป แต่ Deadline ของวันที่จะครบกำหนดชำระหนี้ก็ใกล้เข้ามาเรื่อยๆ ซึ่งสังเกตได้จาก T-BILL ที่จะครบกำหนดหลังวันที่ 1 มิ.ย. หรือหลังวัน X-Date มีแรงเทขายออกมาก่อน ขณะที่ข้อมูลในอดีตชี้ให้เห็นว่ามีโอกาสน้อยที่จะเกิด Government Shutdown ขึ้น โดยมีเพียง 1 ครั้ง ในช่วงปี 2013 ก่อนที่จะเกิด Government Shutdown จากปัญหา Debt Ceiling สหรัฐฯ กดดันดัชนี S&P500 ปรับตัวลงไปกว่า -4.7 % ภายใน 2 สัปดาห์ในช่วงวิกฤต

ดังนั้นประเด็นความเสี่ยงการผิดนัดชำระหนี้ของสหรัฐฯ จึงต้องติดตามอย่างใกล้ชิด เพราะหากไม่บรรลุข้อตกลงขยายเพดานหนี้ภายในไม่กีวันนี้ จะทำให้สหรัฐฯ ผิดนัดชำระหนี้ครั้งแรกในประวัติศาสตร์ และอาจกระทบต่อตลาดหุ้นในช่วงนี้เป็นอย่างมาก

T-Bill ที่ครบกำหนดหลัง X-Date ปรับตัวขึ้น



ที่มา: Bloomberg, ฝ่ายวิจัย ASPS

ตลาดหุ้นผันผวนช่วงเกิดปัญหานี้สสารณะสหรัฐฯ

Federal Government Showdowns and the Stock Market

Performance of the S&P 500

Descriptor	Shutdown Dates	Shutdown Performance	"Crisis" Period	"Crisis" Performance
1990 U.S. Federal Government Shutdown	Sept 23, 1990 - Oct 8, 1990	0.88	Sept 16, 1990 - Oct 8, 1990	-0.79
1995 U.S. Federal Government Shutdown	Nov 14, 1995 - Nov 19, 1995	1.36	Nov 7, 1995 - Nov 19, 1995	2.10
1995-96 U.S. Federal Government Shutdown	Dec 16, 1995 - Jan 6, 1996	0.16	Dec 9, 1995 - Jan 6, 1996	0.03
2011 Debt Ceiling Crisis/U.S. Credit Downgrade	-	-	July 26, 2011 - Aug 12, 2011	-11.74%
2013 Debt Ceiling/U.S. Federal Government Shutdown	Oct 1, 2013 - Oct 17, 2013	3.17	Sept 24, 2013 - Oct 17, 2013	-1.99
2018 U.S. Federal Government Shutdown	Jan 20, 2018 - Jan 22, 2018	0.81	Jan 13, 2018 - Jan 22, 2018	1.69
2018-2019 U.S. Federal Government Shutdown	Dec 22, 2018 - Jan 25, 2019	10.43	Dec 15, 2018 - Jan 25, 2019	2.67

Source: Morningstar Direct

ที่มา: Morningstar Direct., ฝ่ายวิจัย ASPS

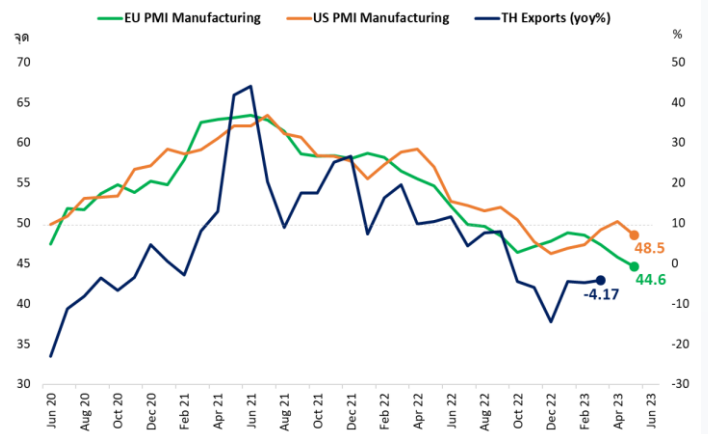
นอกจากนี้ ดัชนี PMI ภาคการผลิตเดือน พ.ค. ในหลายประเทศอยู่ในระดับที่ต่ำกว่า 50 จุด อาทิ สหรัฐฯ ยุโรป อังกฤษ ฯลฯ สะท้อนภาคธุรกิจอยู่ในโซนของการชะลอตัว ทั้งนี้ อาจเป็นหนึ่งในปัจจัยที่เข้ามากดดันภาคการส่งออกไทยด้วยเช่นกัน ขณะที่ PMI ภาคบริการส่วนใหญ่แม้จะยืนอยู่เหนือระดับ 50 จุด แต่ถ้าหากเศรษฐกิจได้รับผลกระทบที่รุนแรงจากภาวะ Recession อาจทำให้ดัชนีนี้ปรับตัวลงมาแรงได้

PMI ภาคการผลิตหลายประเทศชะลอตัวต่อเนื่อง

Time	Cur.	Imp.	Event	Actual	Forecast	Previous
Tuesday, May 23, 2023						
07:30	JPY	☆☆☆	Manufacturing PMI (May) P	50.8	49.5	49.5
07:30	JPY	☆☆☆	Services PMI P	56.3	55.2	55.4
15:00	EUR	☆☆☆	Manufacturing PMI (May) P	44.6	46.2	45.8
15:00	EUR	☆☆☆	S&P Global Composite PMI (May) P	53.3	53.7	54.1
15:00	EUR	☆☆☆	Services PMI (May) P	55.9	55.6	56.2
15:30	GBP	☆☆☆	Composite PMI P	53.9	54.6	54.9
15:30	GBP	☆☆☆	Manufacturing PMI P	46.9	48.0	47.8
15:30	GBP	☆☆☆	Services PMI P	55.1	55.5	55.9
20:45	USD	☆☆☆	Manufacturing PMI (May) P	48.5	50.0	50.2
20:45	USD	☆☆☆	S&P Global Composite PMI (May) P	54.5	50.0	53.4
20:45	USD	☆☆☆	Services PMI (May) P	55.1	52.6	53.6

ที่มา: Investing, ฝ่ายวิจัย ASPS

PMI ภาคการผลิตหลายประเทศชะลอตัว



ที่มา: Bloomberg, ฝ่ายวิจัย ASPS

สรุป ความเสี่ยงสหรัฐฯ ผิดนัดชำระหนี้ต้องติดตามอย่างใกล้ชิด เพราะหากไม่บรรลุนัดชำระหนี้ภายในไม่กี่วันนี้ จะทำให้สหรัฐฯ ผิดนัดชำระหนี้ครั้งแรกในประวัติศาสตร์ นอกจากนี้ภาคการผลิตที่ชะลอตัวในหลายประเทศ กลายเป็นปัจจัยที่เข้ามากดดันตลาดหุ้นช่วงนี้

TIMELINE การจัดตั้งรัฐบาลใหม่ หากมีสัญญาณคาสนาจะ กดดัน SET INDEX

วานนี้ นายวิษณุ เครืองาม รองนายกรัฐมนตรี อธิบายไทม์ไลน์การจัดตั้งรัฐบาลให้กับ ครม. ฟังว่า ไทม์ไลน์การจัดตั้งรัฐบาลใหม่ไม่มีทางเร็วกว่า 11 ส.ค. 66 ซึ่งรายละเอียดมีดังต่อไปนี้

เริ่มจาก กกต. จะต้องตรวจสอบข้อร้องเรียนต่างๆ ซึ่งอาจมีผลทำให้เกิดการเปลี่ยนแปลงจำนวน ส.ส. อยู่บ้าง แต่น่าจะเป็นส่วนน้อย เมื่อตรวจสอบและวินิจฉัยแล้ว ต่อมาจะประกาศรับรอง ส.ส. อย่างเป็นทางการ ภายใน 60 วัน นับจากวันเลือกตั้ง โดยต้องรับรอง ส.ส. ไม่น้อยกว่า 95% หรือ 475 คน เพื่อให้สามารถเปิดประชุมรัฐสภาเป็นครั้งแรกได้

หลังจากนั้นก็จะสามารถเปิดสมัยประชุมรัฐสภาเป็นครั้งแรกได้ภายใน 24 ก.ค. 66 และเลือกประธานสภาผู้แทนราษฎร ซึ่งจะดำรงตำแหน่งประธานรัฐสภาโดยตำแหน่งไปด้วย

เมื่อได้ตัวประธานสภาผู้แทนราษฎรแล้ว กระบวนการต่อไป ก็จะเป็นวาระสำคัญ คือการโหวตเลือกนายกรัฐมนตรี โดยผู้ที่ผ่านการคัดเลือกต้องได้เสียงเกินกึ่งหนึ่งของรัฐสภา ซึ่งประกอบด้วย ส.ส. 500 คน และ ส.ว. 250 คน รวม 750 คน หมายความว่าต้องได้คะแนนเสียงสนับสนุน 376 คน ขึ้นไป เมื่อเลือก นายกรัฐมนตรีได้แล้ว ก็จะเป็นการจัดตั้ง ค.ร.ม. นำขึ้นทูลเกล้าฯ และถวายสัตย์ปฏิญาณ ก่อนเริ่มทำหน้าที่ ซึ่งเร็วสุด คือ 11 ส.ค. 66

Timeline การจัดตั้งรัฐบาลใหม่กรณี Best Case



ที่มา : The Standard, ฝ่ายวิจัย ASPS

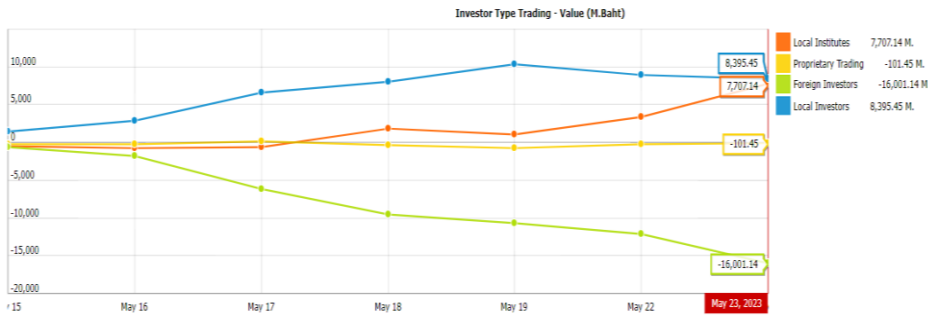
อย่างไรก็ตามพรรคร่วมรัฐบาลที่มีการมมติข้อตกลง MOU ร่วมกันมีเพียง 313 เสียง รวม 8 พรรคการเมือง ได้แก่ พรรคก้าวไกล 152 เสียง, พรรคเพื่อไทย 141 เสียง, พรรคประชาชาติ 9 เสียง, พรรคไทยสร้างไทย 6 เสียง, พรรคเสรีรวมไทย 1 เสียง, พรรคเพื่อไทรวมพลัง 2 เสียง, พรรคเป็นธรรม 1 เสียง และพรรคพลังสังคมใหม่ 1 เสียง ซึ่งขาดอีก 63 เสียงถึงจะมีคะแนนเสียงสนับสนุน ให้ Candidate จากพรรคก้าวไกล เป็นนายกรัฐมนตรี ได้ ดังนั้นหากเวลาดำเนินไปจนถึงวันโหวตเลือกนายกรัฐมนตรีแล้ว คะแนนเสียงสนับสนุนไม่ถึง 376 เสียงจาก 750 เสียง ก็จะทำให้การจัดตั้งรัฐบาลชุดใหม่สะดุด ทำให้รัฐบาลชุดเดิมรักษาการ ไปจนกว่าจะสามารถจัดตั้งรัฐบาลได้ ทั้งนี้สมาชิกวุฒิสภา(สว.) จะหมดอายุ ณ 11 พ.ค. 67

สรุป หลังจากนี้เข้าสู่กระบวนการตรวจสอบของ กกต. 60 วัน และเปิดสมัยประชุมรัฐสภาภายในครั้งแรกของเดือน ก.ค. 66 ต่อมา คือ การโหวตเลือกนายกรัฐมนตรี แล้วจัดตั้ง ค.ร.ม. นำขึ้นทูลเกล้าฯ และถวายสัตย์ปฏิญาณก่อนเริ่มทำหน้าที่ ซึ่งคาดเร็วสุดคือ 11 ส.ค. 66 อย่างไรก็ตามหากกระบวนการจัดตั้งรัฐบาลชุดใหม่ล่าช้าออกไป ก็จะทำให้เกิดภาวะสุญญากาศในการบริหารประเทศ ซึ่งไม่เป็นผลดีต่อเศรษฐกิจ ประเด็นดังกล่าวคาดว่าจะทำให้ SET Index จะยังอยู่ในภาวะผันผวน โดยฝ่ายวิจัยฯ มองแนวรับแรกที่ระดับ 1520 จุด และแนวรับถัดไปที่ระดับ 1507 จุด ส่วนแนวต้านอยู่ที่ 1537 และ 1545 จุดตามลำดับ

หา “หุ้นดี ปกติกำไร Q2 เด่น” เป็นแม่เหล็กดูด FUND FLOW ระยะถัดไป

หลังเลือกตั้งเป็นต้นมา (15 – 23 พ.ค. 66) Fund Flow ไหลออกตลาดการเงิน 4.5 หมื่นล้านบาท เป็นการขายสุทธิในตลาดตราสารหนี้ -2.9 หมื่นล้านบาท และไหลออกจากตลาดหุ้น -1.6 หมื่นล้านบาท อย่างไรก็ตามตลาดหุ้นยังได้แรงหนุนจากนักลงทุนสถาบันฯเข้ามาทดแทน โดยเริ่มซื้อสุทธิเด่นตั้งแต่วันที่พรรคร่วมรัฐบาลประกาศ MOU หนุนให้มียอดซื้อสะสมขยับขึ้นมาอยู่ที่ +7.7 พันล้านบาท ในช่วงเวลาเดียวกัน

หลังจากวันเลือกตั้ง ต่างชาติขายหุ้นไทยตลอด แต่กองทุนเริ่มกลับมาซื้อเด่นหลังประกาศ MOU

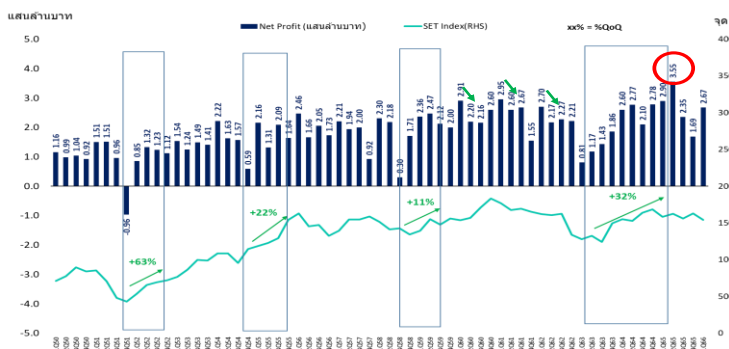


ที่มา: SET, ฝ่ายวิจัย ASPS

ขณะที่ในมุมมองกำไรบริษัทจดทะเบียนงวด 1Q66 ที่ผ่านมา อยู่ที่ 2.67 แสนล้านบาทเติบโต 57.8%QoQ และ -8.1%YoY คิดเป็นสัดส่วน 24% ของประมาณการทั้งปีที่ 1.12 แสนล้านบาท หรือ EPS66F ที่ 91.8 บาท/หุ้น

ส่วนมุมมองกำไรไตรมาสที่ 2 ปกติกำไรจะชะลอลดตัวลงจากไตรมาสแรก และที่สำคัญคือภาพรวมฐานกำไรฐานกำไรงวด 2Q65 สูงมากถึง 3.55 แสนล้านบาท จากราคาน้ำมันที่สูงสุดระดับ 110 – 120 เหรียญ ทำให้น่าจะมีหุ้นที่กำไรงวด 2Q66 พุ่งเด่นในมุมมอง YoY น้อย

ปกติกำไรไตรมาส 2 มักชะลอ QoQ อีกทั้งฐานกำไรงวด 2Q65 สูงถึง 3.55 แสนล้านบาท



ที่มา: SET, ฝ่ายวิจัย ASPS

ภายใต้กลุ่มหุ้นกำไร 2Q66 เด่นมีจำกัด อาทิ กลุ่มอาหารเครื่องดื่ม, กลุ่มปิโตรฯ, กลุ่มมีเดีย, พลังงานน้ำ ฯลฯ รวมถึง Fund Flow จากกองทุนเริ่มไหลกลับเข้ามาในตลาดหุ้นไทยอีกครั้ง และปกติมักจะเพิ่มน้ำหนัก (Overweight) หุ้นที่กำไรเข้าสู่ช่วง High Season มากกว่าปกติ ดังนั้นฝ่ายวิจัยฯ จึงทำการค้นหา หุ้นดีปกติกำไรไตรมาส 2 เด่น คาดเป็นแม่เหล็กดูด FUND FLOW ระยะถัดไป คือ PTTGC, IVL, MAJOR, CBG, MINT มีรายละเอียดทางพื้นฐานดังนี้

คัดหุ้นดีกำไรไตรมาส 2 เด่น คาดเป็นแม่เหล็กดูด FUND FLOW ในระยะถัดไป

Company	Sector	Mkt. cap.	Last Price (23/05/2023)	FairValue	Upside	PER 23F	Div Yield 23F (%)	%Ytd Return
PTTGC	PETRO	169.08	37.50	48.00	28.0%	18.4	2.67	-20.1%
IVL	PETRO	185.28	33.00	44.00	33.3%	9.7	2.25	-17.8%
MAJOR	MEDIA	12.97	14.50	21.80	50.3%	15.3	6.55	-17.6%
CBG	FOOD	69.00	69.00	70.00	1.4%	33.6	3.12	-28.2%
MINT	FOOD	181.87	33.25	38.00	14.3%	54.5	0.75	4.7%

ที่มา: SET, ฝ่ายวิจัย ASPS

ANTI-CORRUPTION PROGRESS INDICATOR

คำอธิบายผลการประเมินแต่ละระดับ

ระดับที่ 1 มีนโยบาย (Committed)

มีคำมั่นหรือมติคณะกรรมการในเรื่องการดำเนินธุรกิจที่จะไม่มีส่วนเกี่ยวข้องกับการทุจริตและการดูแลให้บริษัทปฏิบัติตามกฎหมายที่เกี่ยวข้อง

ระดับที่ 2 ประกาศเจตนารมณ์ (Declared)

มีการประกาศเจตนารมณ์เข้าเป็นแนวร่วมปฏิบัติของภาคเอกชนไทยในการต่อต้านการทุจริต (CAC) หรือโครงการต่อต้านทุจริตที่กำหนดให้องค์กรต้องมีกระบวนการในทำนองเดียวกัน

ระดับที่ 3 มีมาตรการป้องกัน (Established)

มีมาตรการป้องกัน การประเมินความเสี่ยง การสื่อสารและฝึกอบรมแก่พนักงาน รวมทั้งการดูแลให้มีการดำเนินการและการทบทวนความเหมาะสมของมาตรการอย่างสม่ำเสมอ

ระดับที่ 4 ได้รับการรับรอง (Certified)

มีการสอบทานจากคณะกรรมการตรวจสอบหรือผู้สอบบัญชีที่สำนักงาน ก.ล.ต. ให้ความเห็นชอบ และได้รับการรับรองหรือผ่านการตรวจสอบเพื่อให้ความเชื่อมั่นอย่างเป็นอิสระจากหน่วยงานภายนอก (เช่น CAC)

ระดับที่ 5 ขยายผลสู่ผู้ที่เกี่ยวข้อง (Extended)

มีการขยายผลการดำเนินนโยบายต่อต้านการทุจริตสู่ผู้ที่เกี่ยวข้องในห่วงโซ่อุปทาน และการเปิดเผยข้อมูลเกี่ยวกับกรณีทุจริตที่เกิดขึ้นเปิดเผยบ้างแต่ไม่มีนโยบายที่ชัดเจน

ไม่เปิดเผยหรือไม่มีนโยบาย

CG SCORE: การจัดอันดับบรรษัทภิบาล

คำอธิบายผลการประเมินแต่ละระดับ

ระดับคะแนน 5 (90-100) : ดีเลิศ



ระดับคะแนน 4 (80-89) : ดีมาก



ระดับคะแนน 3 (70-79) : ดี



NR. : ไม่ปรากฏชื่อในรายงาน CGR

"Disclaimer: การเปิดเผย (ก) ผลสำรวจในเรื่องการกำกับดูแลกิจการ (Corporate Governance Report) ที่จัดทำโดยสมาคมส่งเสริมสถาบันกรรมการบริษัทไทย (IOD) และ (ข) ผลการประเมินดัชนีชี้วัดความดีความชอบในการป้องกันการมีส่วนเกี่ยวข้องกับการทุจริตคอร์รัปชัน (Anti-Corruption Progress Indicators) ที่จัดทำโดยสถาบันที่เกี่ยวข้อง ซึ่งมีการเปิดเผยโดยสำนักงานคณะกรรมการกำกับหลักทรัพย์และตลาดหลักทรัพย์นี้ เป็นการสำรวจและประเมินโดยสมาคมหรือสถาบันที่เกี่ยวข้องจากข้อมูลที่ได้รับจากบริษัทจดทะเบียนตามที่บริษัทจดทะเบียนได้ระบุใน (ก) แบบแสดงข้อมูลตามหลักเกณฑ์ Corporate Governance Report of Thai Listed Companies (CGR) ประจำปี และ (ข) แบบแสดงข้อมูลเพื่อการประเมิน Anti-Corruption ซึ่งได้อ้างอิงข้อมูลจากแบบแสดงรายการข้อมูลประจำปี (แบบ 56-1) รายงานประจำปี (แบบ 56-2) หรือในเอกสารหรือรายงานอื่นที่เกี่ยวข้องของบริษัทจดทะเบียนนั้น แล้วแต่กรณี โดยเป็นการสำรวจและประเมินจากข้อมูลของบริษัทจดทะเบียนที่มีการเปิดเผยต่อสาธารณะ และเป็นข้อมูลที่ผู้ลงทุนทั่วไปสามารถเข้าถึงได้ และเป็นการดำเนินการตามนโยบายของสำนักงานคณะกรรมการกำกับหลักทรัพย์และตลาดหลักทรัพย์

ทั้งนี้ ผลการสำรวจหรือผลการประเมินดังกล่าวเป็นการนำเสนอในมุมมองของ IOD หรือสถาบันที่เกี่ยวข้องซึ่งเป็นบุคคลภายนอก โดยมีได้เป็นการประเมินการปฏิบัติของบริษัทจดทะเบียนในตลาดหลักทรัพย์แห่งประเทศไทย และมีได้ใช้ข้อมูลภายในเพื่อการประเมินแต่อย่างใด

เนื่องจากผลสำรวจหรือผลการประเมินดังกล่าวเป็นเพียงผลสำรวจหรือผลการประเมิน ณ วันที่ปรากฏในผลสำรวจหรือผลการประเมินเท่านั้น ดังนั้น ผลสำรวจหรือผลการประเมินจึงอาจเปลี่ยนแปลงได้ภายหลังวันดังกล่าว หรือเมื่อข้อมูลที่เกี่ยวข้องมีการเปลี่ยนแปลง ทั้งนี้ บริษัทหลักทรัพย์ [ม] มิได้ยืนยัน ตรวจสอบ หรือรับรองความถูกต้องครบถ้วนของผลสำรวจหรือผลการประเมินดังกล่าวแต่อย่างใด"

CG SCORE: การจัดอันดับบริษัทกษา

AAV	AUCT	BRR	CPF	EPG	HANA	KKP	METCO	NYT	PR9	S	SE-ED	SST	THANI	TQM	U
ADVANC	AWC	BTS	CPI	ETC	HARN	KSL	MFEC	OISHI	PREB	S&J	SELIC	STA	THCOM	TRC	UAC
AF	AYUD	BTW	CPN	FPI	HMPRO	KTB	MINT	OR	PRG	SAAM	SENA	STEC	THG	TRU	UBIS
AH	BAFS	BWG	CRC	FPT	ICC	KTC	MANO	ORI	PRM	SABINA	SENAJ	STI	THIP	TRUE	UV
AIRA	BANPU	CENTEL	CSS	FSMART	ICHI	LALIN	MOONG	OSP	PROUD	SAMART	SHR	SUN	THRE	TSC	VGI
AKP	BAY	CFRESH	DDD	GBX	III	LANNA	MSC	OTO	PSH	SAMTEL	SIRI	SUSCO	THREL	TSR	VIH
AKR	BBL	CHEWA	DELTA	GC	ILINK	LH	MST	PAP	PSL	SAT	SIS	SUTHA	TIPI	TSTE	WACOAL
ALT	BCP	CHO	DEMCO	GCAP	ILM	LHFG	MTC	PCSGH	PTG	SC	SITHAI	SVI	TIPCO	TSTH	WAVE
AMA	BCPG	CIMBT	DRT	GFPT	INTUCH	LIT	MVP	PDG	PTT	SCB	SMK	SYMC	TISCO	TTA	WHA
AMATA	BDMS	CK	DTAC	GGC	IP	LPN	NCL	PDJ	PTTEP	SCC	SMPC	SYNTEC	TK	TTB	WHAUP
AMATAV	BEM	CKP	DUSIT	GLAND	IRPC	MACO	NEP	PG	PTTGC	SCCC	SNC	TACC	TKT	TTCL	WICE
ANAN	BGC	CM	EA	GLOBAL	ITEL	MAJOR	NER	PHOL	PYLON	SCG	SONIC	TASCO	TMT	TTW	WINNER
AOT	BGRIM	CNT	EASTW	GPI	IVL	MAKRO	NKI	PLANB	Q-CON	SCGP	SPALI	TCAP	TNDT	TU	ZEN
AP	BIZ	COM7	ECF	GPSC	JWD	MALEE	NOBLE	PLANET	QH	SCM	SPI	TEAMG	TNITY	TVDH	
ARIP	BKI	COMAN	ECL	GRAMMY	K	MBK	NSI	PLAT	QTC	SDC	SPRC	TFMAMA	TOA	TVI	
ARROW	BOL	COTTO	EE	GULF	KBANK	MC	NVD	PORT	RATCH	SEAFCO	SPVI	TGH	TOP	TVO	
ASP	BPP	CPALL	EGCO	GUNKUL	KCE	MCOT	NWR	PPS	RS	SEAOIL	SSSC	THANA	TPBI	TWPC	

2S	APCS	BEYOND	CMC	ESSO	HTC	JMART	LHK	NBC	PMTA	RT	SGF	SRICHA	TIGER	TRT	WP
7UP	APURE	BFIT	COLOR	ESTAR	HYDRO	JMT	LOXLEY	NCAP	PPP	RWI	SIAM	SSC	TITLE	TSE	XO
ABICO	AQUA	BJC	CPL	ETE	ICN	KBS	LRH	NCH	PPPM	S11	SINGER	SSF	TKN	TVT	XPG
ABM	ASAP	BJCHI	CPW	FE	IFS	KCAR	LST	NETBAY	PRIME	SA	SKE	STANLY	TKS	TWP	YUASA
ACE	ASEFA	BLA	CRD	FLOYD	IMH	KEX	M	NEX	PRIN	SAK	SKN	STGT	TM	UEC	
ACG	ASIA	BR	CSC	FN	IND	KGI	MATCH	NINE	PRINC	SALEE	SKR	STOWER	TMC	UMI	
ADB	ASIAN	BROOK	CSP	FNS	INET	KIAT	MBAX	NRF	PSG	SAMCO	SKY	STPI	TMD	UOBKH	
AEONTS	ASIMAR	CBG	CWT	FORTH	INSET	KISS	MEGA	NTV	PSTC	SANKO	SLP	SUC	TMI	UP	
AGE	ASK	CEN	DCC	FSS	INSURE	KOOL	META	OCC	PT	SAPPE	SMIT	SWC	TMLL	UPF	
AHC	ASN	CGH	DCON	FTE	IRC	KTIS	MFC	OGC	PTECH	SAWAD	SMT	SYNEX	TNL	UPOIC	
AIT	ATP30	CHARAN	DHOUSE	FVC	IRCP	KUMWEL	MGT	PATO	QLT	SCI	SNP	TAE	TNP	UTP	
ALL	B	CHAYO	DOD	GEL	IT	KUN	MICRO	PB	RBF	SCN	SO	TAKUNI	TOG	VCOM	
ALLA	BA	CHG	DOHOME	GENCO	ITD	KWC	MILL	PICO	RCL	SCP	SORKON	TCC	TPA	VL	
ALUCON	BAM	CHOTI	DV8	GJS	J	KWM	MITSIB	PIMO	RICHY	SE	SPA	TCMC	TPAC	VPO	
AMANAH	BC	CHOW	EASON	GYT	JAS	L&E	MK	PJW	RML	SFLEX	SPC	TEAM	TPCS	VRANDA	
AMARIN	BCH	CI	EFORL	HEMP	JCK	LDC	MODERN	PL	ROUNA	SFP	SPCG	TFG	TPS	WGE	
APCO	BEC	CIG	ERW	HPT	JCKH	LEO	MTI	PM	RPC	SFT	SR	TFI	TRITN	WIK	

A	AS	BROCK	CMAN	EP	HUMAN	KASET	M-CHAI	NNCL	PRAKIT	SGP	SQ	TNH	TTI	WIN	
AI	AU	BSBM	CMO	F&D	IHL	KCM	MCS	NOVA	PRAPAT	SICT	SSP	TNR	TYCN	WORK	
AIE	B52	BSM	CMR	FMT	IIG	KK	NDX	PRECHA	SIMAT	STAR	STARK	TOPP	UKEM	WPH	
AJ	BEAUTY	BTNC	CPT	GIFT	INGRS	KKC	MJD	NUSA	PTL	SISB	STC	TPCH	UMS	YGG	
ALPHAX	BGT	BYD	CRANE	GLOCON	INOX	KWI	MORE	PAF	RJH	SK	SUPER	TIPIPL	UNIQU	ZIGA	
AMC	BH	CAZ	CSR	GREEN	JAK	KYE	MUD	PF	RP	SMART	SVOA	TIPIP	UPA		
APP	BIG	CCP	D	GSC	JR	LEE	NC	PK	RPH	SOLAR	TC	TPLAS	UREKA		
AO	BLAND	CGD	EKH	GTB	JTS	LPH	NDR	PLE	RSP	SPACK	TCCC	TPOLY	VIBHA		
ARIN	BM	CITY	EMC	HTECH	JUBILE	MATI	NFC	PPM	SABUY	SPG	THMUI	TQR	W		

Anti-corruption Progress Indicator

ได้รับการรับรอง

2S	AYUD	BSBM	CPN	FPI	HENG	KBS	MATCH	NOBLE	PM	QH	SE-ED	SSF	THANI	TPCS	UOBKH
7UP	B	BTS	CRC	FPT	HMPRO	KCAR	MBAX	NOK	PPP	QLT	SELIC	SSP	THCOM	TPP	UPF
ADVANC	BAFS	BWG	CSC	FSMART	HTC	KCE	MBK	NSI	PPPM	QTC	SENA	SSSC	THIP	TRU	UV
AF	BAM	CEN	DCC	FSS	ICC	KGI	MC	NWR	PPS	RATCH	SGP	SST	THRE	TRUE	VGI
AI	BANPU	CENTEL	DELTA	FTE	ICHI	KKP	MCOT	OCC	PR9	RML	SINGER	STA	THREL	TSC	VIH
AIE	BAY	CFRESH	DEMCO	GBX	IFS	KSL	META	OGC	PREB	RWI	SIRI	STGT	TIDLOR	TSTE	WACOAL
AIRA	BBL	CGH	DIMET	GC	III	KTB	MFC	ORI	PRG	S&J	SITHAI	STOWER	TIPCO	TSTH	WHA
AJ	BCH	CHEWA	DRT	GCAP	ILINK	KTC	MFEC	PAP	PRINC	SAAM	SKR	SUSCO	TISCO	TTA	WHAUP
AKP	BCP	CHOTI	DTAC	GEL	INET	KWI	MILL	PATO	PRM	SABINA	SMIT	SVI	TKS	TTB	WICE
AMA	BCPG	CHOW	DUSIT	GFPT	INSURE	L&E	MINT	PB	PROS	SAPPE	SMK	SYMC	TKT	TTCL	WIK
AMANAH	BE8	CIG	EA	GGC	INTUCH	LANNA	MONO	PCSGH	PSH	SAT	SMPC	SYNTEC	TMILL	TU	XO
AMATA	BEC	CIMBT	EASTW	GJS	IRC	LH	MOONG	PDG	PSL	SC	SNC	TAE	TMT	TVDH	YUASA
AMATAV	BEYOND	CM	EGCO	GPI	IRPC	LHFG	MSC	PDJ	PSTC	SCB	SNP	TAKUNI	TNITY	TVI	ZEN
AP	BGC	CMC	EP	GPSC	ITEL	LHK	MST	PG	PT	SCC	SORKON	TASCO	TNL	TVO	ZIGA
APCS	BGRIM	COM7	EPG	GSTEEL	IVL	MTC	PHOL	PTG	SCCC	SPACK	SPACK	TCAP	TNP	TWPC	
AS	BKI	COTTO	ERW	GULF	JKN	LRH	MTI	PK	PTT	SCG	SPALI	TCMC	TNR	U	
ASIAN	BLA	CPALL	ESTAR	GUNKUL	JR	M	NBC	PL	PTTEP	SCGP	SPC	TFG	TOG	UBE	
ASK	BPP	CPF	ETE	HANA	K	MAJOR	NEP	PLANB	PTTGC	SCM	SPI	TFI	TOP	UBIS	
ASP	BROOK	CPI	FE	HARN	KASET	MAKRO	NINE	PLANET	PYLON	SCN	SPRC	TFMAMA	TOPP	UEC	
AWC	BRR	CPL	FNS	HEMP	KBANK	MALEE	NKI	PLAT	Q-CON	SEAOIL	SRICHA	TGH	TPA	UKEM	

ประกาศเจตนา

AH	B52	CPW	ECF	FLOYD	J	KEX	NCAP	OR	SAK	SUPER	TMI	VARO			
ALT	CH	DDD	EKH	GLOBAL	JMART	KUMWEL	NOVA	PIMO	SIS	SVT	TQM	VIBHA			
APCO	CI	DHOUSE	ETC	ILM	JMT	LDC	NRF	PLE	SSS	TKN	TRT	W			
ASW	CPR	DOHOME	EVER	INOX	JTS	MEGA	NUSA	RS	STECH	TMD	TSI	WIN			