

26 พฤษภาคม 2566

SET50 FUTURES:

Dollar Index ที่แข็งค่าทำให้ Fund Flow ยังมีแนวโน้มไหลออก ส่วนปัจจัยแวดล้อมยังอยู่ในช่วงติดตามขยายเขตแดนหนี้สหรัฐฯและการเมืองในประเทศ แนะนำ Trading S50M23 ในกรอบ 918-930 จุด

SET50 OPTION:

แนะนำรอ Long S50M23P950 ที่ 29 จุด (SET50 = 931) เป้าทำกำไร 40 จุด (SET50 = 920) และ Cut Loss 3 จุดขาด SET50 พักฐาน

SINGLE STOCK FUTURES:

เปิดสถานะ Long KBANKM23 ได้ที่ 135.00 บาท เป้าทำกำไร 139.00 บาท และ Cut Loss 1.50 บาทจากทุน

เปิดสถานะ Long PTTEPM23 ได้ที่ 150.00 บาท เป้าทำกำไร 156.00 บาท และ Cut Loss 2 บาทจากทุน

GOLD FUTURES:

GF10 Futures : วานนี้เปิด Long GF10M23 ทุนที่ 32120 บาท แนะนำถือไว้ มีเป้าทำกำไร 32540 บาท (\$1970) และ cut loss 100 บาทจากทุน

Gold Online: แนะนำ Trading GOM23 ที่ \$1940-1970 และ Cut loss \$3

DOLLAR INDEX



ที่มา :ASPS Research

ข้อมูลในเอกสารฉบับนี้ รวบรวมมาจากแหล่งข้อมูลที่นำเชื่อถือ อย่างไรก็ตาม บริษัทหลักทรัพย์ เอเชีย พลัส จำกัด ไม่สามารถที่จะยืนยันหรือรับรองความถูกต้องของข้อมูลเหล่านี้ได้ ไม่ว่าประการใดๆ บทวิเคราะห์ในเอกสารนี้ จัดทำขึ้นโดยอ้างอิงหลักเกณฑ์ทางวิชาการเกี่ยวกับหลักการวิเคราะห์ และมีได้เป็นการชี้แนะ หรือเสนอแนะให้ซื้อหรือขายหลักทรัพย์ใดๆ การตัดสินใจซื้อหรือขายหลักทรัพย์ใดๆ ของผู้อ่าน ไม่ว่าจะเกิดจากการอ่านบทความในเอกสารนี้หรือไม่ก็ตาม ล้วนเป็นผลจากการใช้วิจารณญาณของผู้อ่าน โดยไม่มีส่วนเกี่ยวข้องกับหรือพันธผูกพันใดๆ กับ บริษัทหลักทรัพย์ เอเชีย พลัส จำกัด ไม่ว่ากรณีใด

SET50 Index Futures / Option	P.3
Single Stock Futures	P.6
Gold Futures	P.8

*ภายใต้สภาวะที่ตลาดเผชิญกับความผันผวนสูง ทำให้การปรับกลยุทธ์ใน Derivative Talk ต้องดำเนินการได้อย่างรวดเร็วขึ้น ฝ่ายวิจัย จึงเพิ่มช่องทางติดตามคำแนะนำกลยุทธ์การซื้อขายระหว่างวันทำการผ่าน 2 ช่องทาง เพื่อให้นักลงทุนสามารถปรับเปลี่ยนกลยุทธ์ ได้มีประสิทธิภาพมากยิ่งขึ้น คือ

* แอปพลิเคชัน “ASP Smart”



* Telegram “Asia plus group”

Follow now



RESEARCH DIVISION

บริษัทหลักทรัพย์ เอเชีย พลัส

เกิดศักดิ์ ทวีธีระ-sss

นักวิเคราะห์ปัจจัยพื้นฐานด้านตลาดทุน และ-ทางเทคนิค
เลขทะเบียนนักวิเคราะห์: 004132

ประสิทธิ์ รัตนกิจกมล, CISA, CFA

นักวิเคราะห์ปัจจัยพื้นฐานด้านตลาดทุน และ-ด้านเทคนิค
เลขทะเบียนนักวิเคราะห์: 025917

นवलพรรณ น้อยรัชชกุล

นักวิเคราะห์ปัจจัยพื้นฐานด้านตลาดทุน และ-ด้านเทคนิค
เลขทะเบียนนักวิเคราะห์: 019994

ชาญชัย พันพานากิจ

นักวิเคราะห์ปัจจัยพื้นฐานด้านตลาดทุน และ-ทางเทคนิค
เลขทะเบียนนักวิเคราะห์: 064045

ธนัฐธ เกิดเนตร

ผู้ช่วยนักวิเคราะห์



สถานะของนักลงทุน

	All Futures Long(Short) Position : Contract			Accumulated Long(Short)		
	Long	Short	Net	2 Days	1 Weeks	1 Months
Institution	76,526	81,525	-4,999	-30,074	100,869	216,926
Foreign	115,830	117,008	-1,178	20,709	52,045	-20,970
Retail	216,014	209,837	6,177	9,365	-152,914	-195,956

	SET50 Futures Long(Short) Position : Contract			Accumulated Long(Short)		
	Long	Short	Net	2 Days	1 Weeks	1 Months
Institution	27,815	33,417	-5,602	-6,404	-7,628	11,639
Foreign	84,323	81,777	2,546	19,856	10,233	-28,724
Retail	121,264	118,208	3,056	-13,452	-2,605	17,085

	Single Stock Futures Long(Short) Position : Contract			Accumulated Long(Short)		
	Long	Short	Net	2 Days	1 Weeks	1 Months
Institution	27,990	32,722	-4,732	-19,583	93,241	197,612
Foreign	7,498	5,587	1,911	1,043	42,596	23,932
Retail	34,008	31,187	2,821	18,540	-135,837	-221,544

	Metal Futures Long(Short) Position : Contract			Accumulated Long(Short)		
	Long	Short	Net	2 Days	1 Weeks	1 Months
Institution	633	2,474	-1,841	-854	-98	-2,075
Foreign	22,411	28,879	-6,468	-653	-1,715	-24,273
Retail	24,260	15,951	8,309	1,507	1,813	26,348

	Call Option Long(Short) Position : Contract			Accumulated Long(Short)		
	Long	Short	Net	2 Days	1 Weeks	1 Months
Institution	216	278	-62	114	-290	-3,336
Foreign	570	406	164	395	426	2,881
Retail	2,801	2,903	-102	-509	-136	455

	Put Option Long(Short) Position : Contract			Accumulated Long(Short)		
	Long	Short	Net	2 Days	1 Weeks	1 Months
Institution	253	132	121	215	840	642
Foreign	490	259	231	-319	267	586
Retail	3,060	3,412	-352	104	-1,107	-1,228



SET50 OVERVIEW

การแข็งค่าของ Dollar Index ทำจุดสูงสุดในรอบ 2 เดือนที่ 104.25 จุด โดยมีแรงหนุนจากการเจรจาขยายเขตแดนหนี้สหรัฐฯ ที่ยังไม่ได้ข้อยุติและคาดว่าจะยืดออกไปถึงสัปดาห์หน้าและตัวเลขเศรษฐกิจสหรัฐฯ ออกมาดีกว่าคาดทั้งในส่วนของ GDP Growth 1Q66 ที่ขยายตัว 1.3%qoq (มากกว่าตลาดคาด 1.1%qoq) และการรายงานตัวเลข Initial Jobless Claim สหรัฐฯ ที่เพิ่มขึ้น 2.29 แสนตำแหน่ง (ดีกว่าตลาดคาดเพิ่มขึ้น 2.5 แสนตำแหน่ง) ทำให้โอกาสที่ FED จะปรับขึ้นดอกเบี้ยฯ 0.25% ในการประชุมเดือน มิ.ย. สูงขึ้นสะท้อนจาก FED Watch Tool ที่เพิ่มความน่าจะเป็นในการปรับขึ้นดอกเบี้ยอยู่ที่ 52% ประเมินการแข็งค่าของ Dollar Index ข้างต้นและประเด็นความไม่แน่นอนทางการเมืองในประเทศที่เริ่มมีความขัดแย้งของพรรคร่วมจัดตั้งรัฐบาล น่าจะทำให้ทิศทาง Fund Flow ยังมีแนวโน้มไหลออกสะท้อนได้จากค่าเงินบาทเข้านี้ที่ขึ้นทำจุดสูงสุดในรอบกว่า 2 เดือนที่ 34.75 บาท/USD ด้านแรงซื้อจากนักลงทุนสถาบันในประเทศมีทิศทางชะลอลง ภายใต้อสภาพแวดล้อมข้างต้นคาด SET50 Index พักตัวในกรอบ 920-933 จุด ต่อไป

SET50 INDEX FUTURES

Direction Trading : Dollar Index ที่แข็งค่าทำให้ Fund Flow ยังมีแนวโน้มไหลออก ส่วนปัจจัยแวดล้อมยังอยู่ในช่วงติดตามขยายเขตแดนหนี้สหรัฐฯ และการเมืองในประเทศ แนะนำ Trading S50M23 ในกรอบ 918-930 จุด

Spread Trading: เปิด Short Spread S50M23U23 ได้ที่ -1.71 จุด ปัจจุบันกำไร 1.2 จุด แนะนำถือต่อโดยคาด Spread ระหว่าง S50U23 ลบด้วย S50M23 ณ วันที่ 29 มิ.ย. 2566 จะเท่ากับ -4.91 จุด

SET50 Option: แนะนำรอ Long S50M23P950 ที่ 29 จุด (SET50 = 931) เป้าทำกำไร 40 จุด (SET50 = 920) และ Cut Loss 3 จุดคาด SET50 พักฐาน

S50M23 (30 MIN CHART)



ที่มา: สายงานวิจัย บล. เอเชีย พลัส

	แนวรับ	แนวต้าน
SET50	920	933
S50M23	918	930

* ภายใต้อสภาพที่ตลาดเผชิญกับความผันผวนสูง ฝ่ายวิจัยจึงเพิ่มช่องทางติดตามคำแนะนำกลยุทธ์การซื้อขายระหว่างวันผ่าน 2 ช่องทาง คือ

* แอปพลิเคชัน "ASP Smart"

* Telegram "Asia plus group"

Follow now



TECHNICAL COMMENT

S50M23 มีสัญญาณติดแนวต้านทำให้นวันนี้พักฐานตามกรอบ 920-930 จุด



SET50 Index	Last	1Yr Hist. Volatility	2Week Hist. Volatility
	928.88	11.65	12.0529

Call Option

	Premium	Chg	Break Even	Intrinsic Value	Time Value	All-in-Premium	Theory Price	Volume	Open Interest	Implied Volatility	Delta	Effective Gearing	Time Decay
S50M23C1025	0.40	-0.10	> 1025.4	0.00	0.40	10.39%	0.04	0	9304	16.16	0.02	54.37	10.4%
S50M23C1000	1.30	-0.10	> 1001.3	0.00	1.30	7.80%	0.29	0	13864	16.01	0.07	46.98	7.8%
S50M23C975	3.70	-0.20	> 978.7	0.00	3.70	5.36%	1.48	0	13711	15.91	0.16	39.54	5.4%
S50M23C950	9.10	-0.40	> 959.1	0.00	9.10	3.25%	5.44	0	10952	15.88	0.32	32.25	3.3%
S50M23C925	18.90	-1.10	> 943.9	3.88	15.02	1.62%	14.86	0	5005	15.70	0.52	25.79	1.6%

Put Option

	Premium	Chg	Break Even	Intrinsic Value	Time Value	All-in-Premium	Theory Price	Volume	Open Interest	Implied Volatility	Delta	Effective Gearing	Time Decay
S50M23P1025	96.60	0.20	< 928.4	96.12	0.48	-0.05%	97.90	0	214	#N/A N/A	-1.00	-9.62	-0.1%
S50M23P1000	72.00	0.20	< 928	71.12	0.88	-0.09%	73.20	0	884	#N/A N/A	-1.00	-12.90	-0.1%
S50M23P975	51.40	0.40	< 923.6	46.12	5.28	-0.57%	49.43	0	1863	15.49	-0.85	-15.28	-0.6%
S50M23P950	31.80	-1.20	< 918.2	21.12	10.68	-1.15%	28.43	0	4494	15.55	-0.68	-19.98	-1.1%
S50M23P925	16.90	-1.20	< 908.1	0.00	16.90	-2.24%	12.90	0	6318	15.64	-0.47	-25.91	-2.2%

ที่มา: สายงานวิจัย บล. เอเชีย พลัส

ภาพรวมการซื้อขาย SET50 INDEX

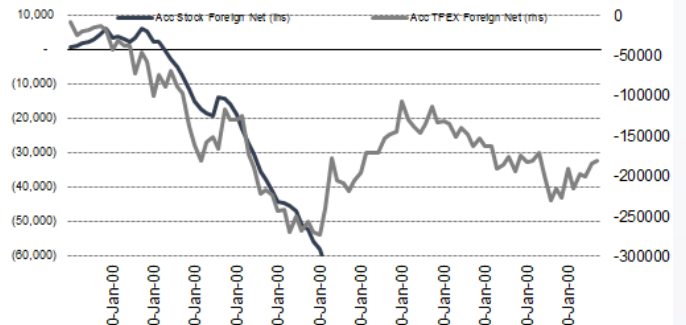
UNDERLYING	Close	Chg	%Chg	สนบการซื้อขาย
SET50	928.88	-0.34	-0.04%	25/5/23

Symbol	Settle	Chg	%Chg	Vol.	OI	OI Chg
S50J23	925.01	0.0	0.0%	73	81	0
S50K23	929.40	3.4	0.4%	9	173	-42
S50M23	927.10	0.2	0.0%	212,826	527,110	13,966
S50U23	924.40	0.2	0.0%	15,959	68,284	-1,936
S50Z23	924.20	-0.1	0.0%	3,722	30,863	-124
S50H24	920.90	0.2	0.0%	883	7,532	-136

SET50 Futures Long(Short) : สิ้นวัน	Long	Short	Net	2 วัน	2 สัปดาห์	1 เดือน
สถาบัน	27,815	33,417	-5,602	-6,404	-6,524	11,639
ต่างชาติ	84,323	81,777	2,546	19,856	-10,502	-28,724
รายย่อย	121,264	118,208	3,056	-13,452	17,026	17,085

ที่มา: สายงานวิจัย บล. เอเชีย พลัส

ความสัมพันธ์สถานะของนักลงทุนต่างประเทศ ในตราสารทุน และ SET50 FUTURES



ที่มา: สายงานวิจัย บล. เอเชีย พลัส

คาดการณ์ SPREAD ณ สิ้นเดือนจาก ASPS MODEL

เป้าหมาย Spread ชีรี่ใกล้ - ชีรี่ไกล

	S50F23	S50G23	S50H23	S50J23	S50K23	S50M23
ณ 30 ม.ค.66	ณ 27 ก.พ.66	ณ 30 มี.ค.66	ณ 27 เม.ย.66	ณ 30 พ.ค.66	ณ 29 มิ.ย.66	
S50F23						
S50G23	-3.33					
S50H23	-5.93	-2.60				
S50J23	-9.70	-6.37	-3.37			
S50K23	-9.81	-6.47	-3.06	0.31		
S50M23	-8.80	-5.45	-1.64	1.73	1.42	

*สมมติฐานอัตราดอกเบี้ยนโยบายระหว่าง เม.ย. - มิ.ย. 66 เท่ากับ 1.75%

ที่มา: สายงานวิจัย บล. เอเชีย พลัส

SET50 ที่ระดับค่า PER ต่างๆ

SET 50 Sensitivity	ม.ค. 66E	มี.ค. 66E	เม.ย. 66E	พ.ค. 66E	มิ.ย. 66E	ก.ย. 66E	ธ.ค. 66E
PER 15.5	888	902	908	915	922	942	963
PER 16	917	931	938	945	952	973	994
PER 16.5	945	960	967	974	981	1,003	1,025
PER 17	974	989	996	1,004	1,011	1,033	1,056
PER 17.5	1,003	1,018	1,026	1,033	1,041	1,064	1,087
PER 18	1,031	1,047	1,055	1,063	1,071	1,094	1,118
PER 18.5	1,060	1,076	1,084	1,092	1,100	1,125	1,149
PER 19	1,088	1,105	1,113	1,122	1,130	1,155	1,180

ที่มา: สายงานวิจัย บล. เอเชีย พลัส



SINGLE STOCK FUTURES

Long KBANKM23

กำไรสุทธิ 1Q66 คิดเป็นสัดส่วน 28% ของประมาณการกำไรสุทธิปี 2566 ที่ 3.8 หมื่นล้านบาท (+8% YoY) ขณะที่แนวโน้ม 2Q66 มีแรงหนุนจากรายได้ดอกเบี้ยรับสุทธิ (NII) ตามการปรับขึ้นอัตราดอกเบี้ยเงินให้สินเชื่อกลุ่ม M-Rate ช่วง เม.ย. 66 ราคาหุ้น KBANK ซื้อขายบน PBV ราว 0.59 เท่า มองว่าไม่แพงเมื่อเทียบกับค่าเฉลี่ยกลุ่มฯ ซื้อขายราว 0.67 เท่า ราคาหุ้นรายวัน ทำจังหวะ Higher Low ยืนเหนือเส้น EMA 10 วัน เกิดเป็นแท่งเทียน Bullish Breakout ส่งสัญญาณเปิด Upside มีโอกาสขยับขึ้น เป้าหมายที่ 139.00 บาท

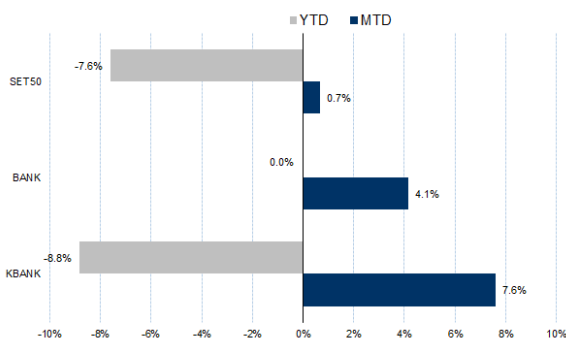
กลยุทธ์การลงทุน

เปิดสถานะ Long KBANKM23 ได้ที่ 135.00 บาท แนะนำถือต่อ เป้าทำกำไร 139.00 บาท และ Cut Loss 1.50 บาทจากทุน

Future							Underlying	
Future	Settle Price	Basis	Vol	OI	OI Change	Leverage	Upside	PER 66F
KBANKM23	134.55	0.05	461	4532	68	11.21	25.00%	7.56

ที่มา: สายงานวิจัย บล. เอเชีย พลัส

HISTORICAL PRICE



ที่มา: สายงานวิจัย บล. เอเชีย พลัส

TECHNICAL CHART



ที่มา: สายงานวิจัย บล. เอเชีย พลัส



Long PTTEPM23

คาดการณ์ราคาน้ำมันดิบได้ผ่านจุดต่ำสุดในรอบนี้ไปแล้ว จากประเด็นกดดัน การเพิ่มการผลิตกำลังการผลิตของกลุ่ม OPEC+ และความกังวลเศรษฐกิจชะลอ ถัดจากนี้มีโอกาสได้รับ Sentiment หนุนจากราคาน้ำมันที่เริ่มฟื้นตัว มูลค่าพื้นฐานปี 66 อยู่ที่ 173 บาทต่อหุ้น

ราคาหุ้นรายวัน จังหวะ Technical Rebound ยืนเหนือเส้น EMA 10 วัน พร้อมด้วยการทำจังหว Higher Low ส่งสัญญาณเปิด Upside ประเมินเป้าหมายถัดไปไว้ที่ 154.00 บาท

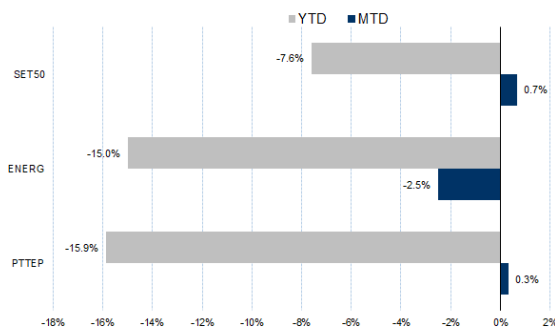
กลยุทธ์การลงทุน

เปิดสถานะ Long PTTEPM23 ได้ที่ 150.00 บาท แนะนำถือต่อ เป้าทำกำไร 156.00 บาท และ Cut Loss 2 บาทจากทุน

Future							Underlying	
Future	Settle Price	Basis	Vol	OI	OI Change	Leverage	Upside	PER 66F
PTTEPM23	149.21	0.71	719	4084	187	16.78	3.79%	11.50

ที่มา: สายงานวิจัย บล. เอเชีย พลัส

HISTORICAL PRICE



ที่มา: สายงานวิจัย บล. เอเชีย พลัส

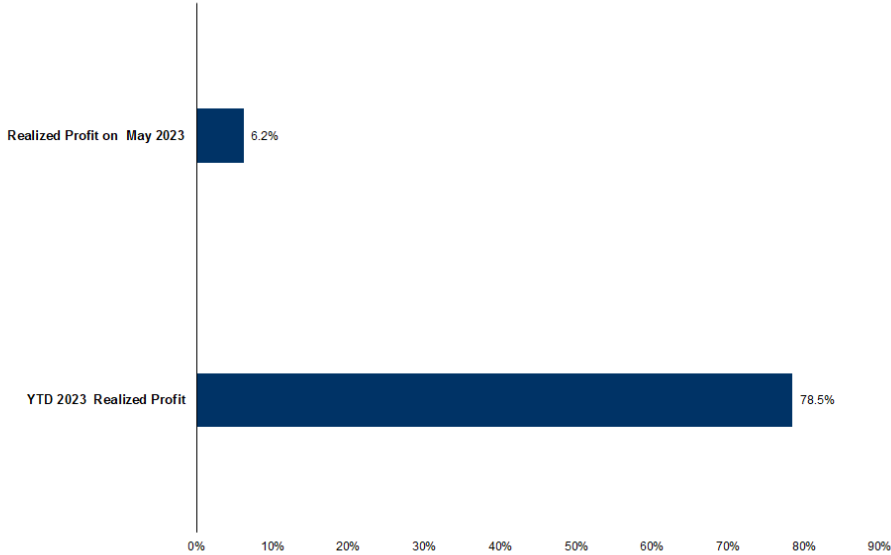
TECHNICAL CHART



ที่มา: สายงานวิจัย บล. เอเชีย พลัส



TRACKING PERFORMANCE



หมายเหตุ การคำนวณผลตอบแทนจะใช้ราคาเปิดในวันแนะนำเป็นต้นทุน เทียบกับราคาปิดล่าสุด เป็นผลตอบแทนสะสมจนกว่าจะถึงวันที่ฝ่ายวิจัยแนะนำให้ปิดสถานะทำกำไร/ตัดขาดทุน

ที่มา: สายงานวิจัย บล. เอเชีย พลัส

TOP 20 MOST ACTIVE VOLUME

	Future	Settle Price	Basis	Vol	OI	OI Change	Leverage	Resistance	Support	
1	SIRIM23	1.75	1.75	7,009	30,063		2	15.44	1.77	1.68
2	TTBM23	1.57	1.58	3,409	24,090	-	554		1.56	1.53
3	PTTM23	31.63	31.25	1,811	5,889		1,620	9.21	32.54	31.63
4	BEMM23	8.05	8.05	1,628	13,043		589	13.30	8.24	8.08
5	BBLM23	163.53	163	1,485	2,515		553	8.70	164.60	161.51
6	KCEM23	38.26	38.5	1,023	4,963		433	8.55	40.20	36.02
7	SUPERM23	0.62	0.6	1,011	37,347	-	1,991	4.28	0.64	0.60
8	ERWM23	4.41	4.4	1,000	3,566		499	6.78	4.41	4.14
9	CBGM23	67.75	67.5	884	4,269	-	461	6.56	68.48	65.39
10	HANAM23	41.9	41.75	828	1,621		295	6.64	44.09	41.11
11	CPALLM23	63.1	62.75	784	2,896	-	170	14.97	63.10	61.16
12	PTTEPM23	149.21	148.5	719	4,084		187	16.78	153.78	149.00
13	CRCM23	42.08	41.75	709	1,934	-	93		42.85	41.48
14	AOTM23	70.42	70.25	667	2,877		267	11.10	70.60	70.29
15	BLANDM23	0.88	0.87	654	74,765	-	737	8.95	0.88	0.86
16	GUNKULM23	3.42	3.4	523	125,694		503	19.36	3.44	3.25
17	CHGM23	3.09	3.08	523	2,242		508	13.31	3.11	2.95
18	AWCM23	5.17	5.15	502	8,202		502		5.17	5.08
19	TPIPLM23	1.48	1.49	501	4,434		500	11.97	1.48	1.45
20	CPFM23	20.49	20.4	475	23,231		93	7.99	20.78	20.13

ที่มา: สายงานวิจัย บล. เอเชีย พลัส



GOLD FUTURES

ราคาทองคำตลาดสหรัฐเมื่อคืน ลดลงเป็นวันที่ 2 ติดต่อกันอีก 15.66 เหรียญฯ หรือ 0.8% ปิดที่ 1,941 เหรียญฯ โดยมีแรงกดดันต่อเนื่องจากการตีตัวขึ้นของอัตราผลตอบแทนพันธบัตรสหรัฐ และการแข็งค่าของค่าเงินดอลลาร์ หลังสหรัฐเปิดเผยข้อมูลเศรษฐกิจเชิงบวก สะท้อนจากประมาณการครั้งที่ 2 ของตัวเลขจีดีพี 1Q66 ออกมาสูงกว่าคาด และจำนวนผู้ขอรับสวัสดิการว่างงานต่ำกว่าคาด หนุนให้ Dollar Index วานนี้ขยับขึ้นต่อเนื่อง 0.3% ปิดที่ 104.21 จุด โดยวันนี้ ทางสหรัฐจะมีการรายงานยอดสั่งซื้อสินค้าคงทน และดัชนี PCE ซึ่งเป็นมาตรวัดเงินเฟ้อที่เฟดให้ความสำคัญในการนำมาพิจารณาต่อการปรับขึ้นดอกเบี้ย ฯลฯ

กลยุทธ์การลงทุน

ราคาทองคำ GF10M23 เมื่อคืน ลดลง 220 บาท ปิดที่ 32,120 บาท (1,944 เหรียญฯ) สูงกว่าราคาทองคำตลาด spot ล่าสุดที่เคลื่อนไหวบริเวณ 1,940 เหรียญฯ คาดราคา GF10M23 วันนี้จะเคลื่อนไหวในกรอบ 31,950-32,400 บาท จากการร่วงลงของราคาทองคำวานนี้ ทำให้นักลงทุนสามารถเปิด Long GF10M23 ที่ 32,120 บาท แนะนำถือไว้ โดยคาดหวังการ Rebound และมีเป้าหมายทำกำไร 1,970 เหรียญฯ หรือ 32,540 บาท และกำหนดจุด cut loss 100 บาทจากทุน เพื่อป้องกันความเสี่ยงหากราคาทองคำเคลื่อนไหวผิดจากคาด

GOLD SPOT



ที่มา: สายงานวิจัย บล. เอเชีย พลัส

Gold Online Futures

	Last	Chg	%Chg	Vol	OI	OI Chg
GOM23	1,954	-21	-1.04	22,000	34,940	-5299
GOU23	1,982	-21	-1.04	6,960	10,221	-780

Mini Gold Futures

	Last	Chg	%Chg	Vol	OI	OI Chg
GF10M23	32,120	-210	-0.65	2,411	6,055	-536
GF10Q23	32,230	-200	-0.62	739	3,495	-212
GF10V23	32,350	-190	-0.58	126	578	57

ที่มา: สายงานวิจัย บล.เอเชีย พลัส

หมายเหตุ 9 ราคาปิดของ Gold Futures (Night Session) Settle ณ เวลา 22.00 น. และปริมาณการซื้อขายเกิดขึ้นในช่วงเวลา 19.30-22.30 น.



GOLD ONLINE FUTURES (GOM23)

ทิศทางราคาทองคำ หลุดแนวรับสำคัญ บริเวณ Zone Neck Line พร้อมแท่งเทียน Bearish Breakout รูปแบบ Double Top บ่งชี้สัญญาณลบ คาดกรอบ \$1940-\$1970
Gold Online: แนะนำ Trading GOM23 ที่ \$1940-1970 และ Cut loss \$3

GOM23



ที่มา: สายงานวิจัย บล. เอเชีย พลัส

BASIS ระหว่าง GOM23-GOLD SPOT



ที่มา: สายงานวิจัย บล. เอเชีย พลัส

การแปลงราคาทองคำให้เป็นบาท

	FX (บาท/ USD)				
	34.00	34.25	34.50	34.75	35.00
1,900	30,706	30,932	31,158	31,384	31,609
1,930	31,191	31,420	31,650	31,879	32,108
1,960	31,676	31,909	32,142	32,375	32,608
1,990	32,161	32,397	32,634	32,870	33,107
2,020	32,646	32,886	33,126	33,366	33,606
2,050	33,130	33,374	33,618	33,861	34,105
2,080	33,615	33,862	34,110	34,357	34,604
2,110	34,100	34,351	34,602	34,852	35,103
2,140	34,585	34,839	35,094	35,348	35,602

ที่มา: สายงานวิจัย บล. เอเชีย พลัส

คำนวณกำไรขาดทุนของ MINI GOLD FUTURES

มีกลไกรายย่อย
(ค่าธรรมเนียม 98.10 บาท/สัญญา/ข้าง)

ราคาปิด future	เปลี่ยนแปลง	กำไร (ขาดทุน)	ค่าธรรมเนียม+ VAT (บาท)	กำไร (ขาดทุน)สุทธิ
32,480.00	250.0	2,500	(210)	2,290
32,430.00	200.0	2,000	(210)	1,790
32,380.00	150.0	1,500	(210)	1,290
32,330.00	100.0	1,000	(210)	790
32,280.00	50.0	500	(210)	290
32,230.00	0.0	-	(210)	(210)
32,180.00	-50.0	(500)	(210)	(710)
32,130.00	-100.0	(1,000)	(210)	(1,210)
32,080.00	-150.0	(1,500)	(210)	(1,710)
32,030.00	-200.0	(2,000)	(210)	(2,210)
31,980.00	-250.0	(2,500)	(210)	(2,710)

ที่มา: สายงานวิจัย บล. เอเชีย พลัส