

ภาพรวมดูไม่สดใส

ตัวเลขการค้าระหว่างประเทศเดือน เม.ย.66 ของบ้านเราพบว่าหดตัวมากกว่าคาด โดยการส่งออกติดลบ 7.62% YoY และ 21.45% MoM และมียอดขาดดุลการค้า 1.47 พันล้าน USD ขณะที่ยอดรวมงวด 4 เดือนแรกของปีเราขาดดุลการค้าไปแล้ว 4.52 พันล้าน USD ภายใต้สถานการณ์การค้าระหว่างประเทศดังกล่าวการที่จะทำให้ GDP Growth เราเข้าเป้า 3.2 – 3.5% ต้องเร่งให้เครื่องยนต์หลักอีก 3 ตัว ได้แก่ การบริโภคภาคครัวเรือน การลงทุนภาครัฐ และเอกชน ทำงานอย่างเต็มที่ ซึ่งดูเหมือนยังยากในช่วงที่บ้านเราอยู่ระหว่างการจัดตั้งรัฐบาลใหม่ อีกเรื่องหนึ่งคือการประชุม กนง. วันนี้ซึ่งเชื่อว่าจะเห็นการปรับขึ้นดอกเบี้ยนโยบายขึ้น 0.25% มาสู่ระดับ 2% แต่ต้องติดตามมุมมอง การส่งสัญญาณว่าจะมีการปรับขึ้นต่อเนื่องหรือไม่ ซึ่งในมุมมองของเราเห็นว่า น่าจะคงที่ระดับ 2% ต่อไปอีกระยะหนึ่ง

ภาพของตัวเลขเศรษฐกิจดูไม่สดใส สะท้อนผ่านตัวเลขการส่งออก-นำเข้า เดือน เม.ย.ที่หดตัว ส่วนการประชุม กนง. วันนี้คาดปรับขึ้นดอกเบี้ย 0.25% คาด SET Index อยู่ในกรอบ 1520 – 1545 จุด Top Pick เลือก CRC, MAJOR และ GULF

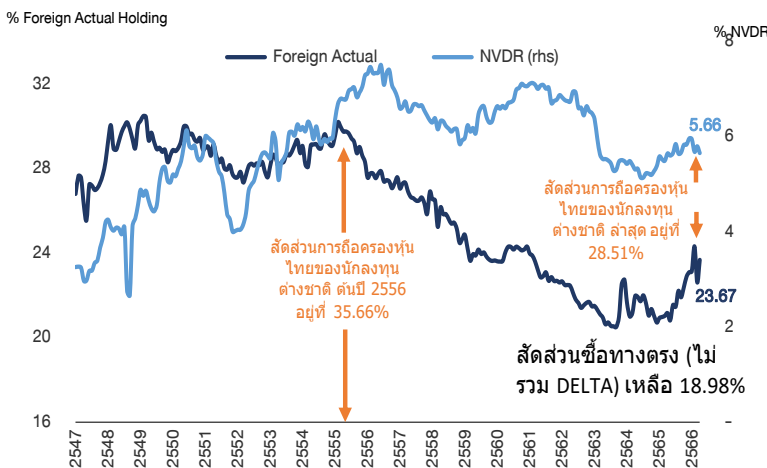
SUPPORT & RESISTANCE

แนวรับ 1,520 จุด
แนวต้าน 1,545 จุด

TOP PICKS

CRC FV@B 55.00
GULF FV@B 63.00
MAJOR FV@B 21.80

สัดส่วนการถือครองหุ้นไทยจากนักลงทุนต่างชาติ



ที่มา: SETSMART, ฝ่ายวิจัย ASPS (ข้อมูลสิ้นสุด 30 พ.ค. 66)

RESEARCH DIVISION

บริษัทหลักทรัพย์ เอเชีย พลัส

เกศศักดิ์ ทวีธีระธรรม

นักวิเคราะห์ปัจจัยพื้นฐานด้านตลาดทุน และทางเทคนิค
เลขทะเบียนนักวิเคราะห์: 004132

กราด เตียรณปราโมทย์

นักวิเคราะห์ปัจจัยพื้นฐานด้านหลักทรัพย์
เลขทะเบียนนักวิเคราะห์: 075365

กวัด ภัทรพงศ์

นักวิเคราะห์ปัจจัยพื้นฐานด้านหลักทรัพย์
เลขทะเบียนนักวิเคราะห์: 117985

สิริลักษณ์ พันธวงศ์

ผู้ช่วยนักวิเคราะห์

ปัจจัยลบ ยังกดดัน SET INDEX ต่อ แนวรับวันนี้ 1520 จุด

วันนี้ SET Index มีโอกาสผันผวนในทิศทางลง โดยมองกรอบแนวรับที่ระดับ 1520 จุด หลังมีปัจจัยกดดัน 3 ปัจจัย ดังนี้

- (-) Debt Ceiling สหรัฐ และการขึ้นดอกเบี้ยของ Fed แม้ล่าสุดความเสี่ยงต่อการผิดนัดชำระหนี้ของสหรัฐฯ ปรับตัวลดลงต่อเนื่อง หลังทำเนียบขาวและพรรครีพับลิกันบรรลุข้อตกลงในการขยายเพดานหนี้ได้สำเร็จ ทำให้รัฐบาลสหรัฐฯ สามารถชำระค่าใช้จ่ายต่างๆ ได้ โดยข้อตกลงดังกล่าวจะเป็นการเพิ่มเพดานหนี้ไปอีก 2 ปี ซึ่งประเด็นอยู่ที่ หลังจากร่างกฎหมายฉบับดังกล่าว จะต้องส่งผ่านไปยังสภาคองเกรสเพื่ออนุมัติต่อไป ในวันนี้ ซึ่งต้องติดตามว่า ผลลัพธ์จะออกมาตามคาดหรือไม่ ขณะที่ตัวเลขเศรษฐกิจสหรัฐฯ ที่ออกมาดีกว่าคาด หนุนให้ตลาดคาดว่าการปรับขึ้นอัตราดอกเบี้ยของ Fed จะยังคงมีอยู่ โดยการสำรวจของ Fed Watch Tool เผยว่าในการประชุมรอบเดือน มิ.ย. มีโอกาสสูงถึง 58% ที่ Fed จะขึ้นดอกเบี้ยไปสู่ 5.50%
- (-) ราคาน้ำมันดิบปรับตัวลงแรง โดยวานนี้ราคาน้ำมัน WTI ปรับตัวลงแรง -4% หลุด 70 เหรียญฯ ท่ามกลางความไม่แน่นอนเกี่ยวกับผลการประชุม OPEC+ ในวันที่ 4 มิ.ย.66 หลังนายอเล็กซานเดอร์ โนวัค รองนายกรัฐมนตรีรัสเซีย กล่าวว่า รัสเซียไม่สนับสนุนให้มีการปรับลดกำลังการผลิตน้ำมันเพิ่มเติมในการประชุมของกลุ่ม OPEC+ ซึ่งก่อนหน้านี้มีความคาดหวังว่า กลุ่ม OPEC+ จะปรับลดกำลังผลิตมากขึ้นในการประชุมครั้งดังกล่าว เนื่องจากราคาน้ำมันดิบอยู่ระดับต่ำเพียง 70 เหรียญฯ หลัง OPEC+ ยืนยันตามมติในเดือน ต.ค.65 ว่าในการปรับลดกำลังการผลิต 2 ล้านบาร์เรล/วันจนถึงสิ้นปี 2566
- (-) การประชุม กนง. วันนี้ ซึ่งตลาดคาดว่าจะขึ้นดอกเบี้ยสู่ระดับ 2.00% เช่นกัน สืบเนื่องจากตราสารหนี้ระยะสั้นของไทยที่ปรับตัวขึ้นแรงในเดือน พ.ค.66 ฝ่ายวิจัยฯ ประเมินว่าการขึ้นดอกเบี้ยตามกลไกเป็นตัวจำกัด Upside ของตลาดหุ้นไทยให้ซื้อขายบน PE ที่ต่ำลง กดดันตลาดหุ้นช่วงสั้นๆ

สรุป ปัจจัยกดดันตลาดหุ้นวันนี้ มีอยู่ 3 ประเด็น ซึ่งต้องติดตามผลลัพธ์ว่าจะออกมาตามตลาดคาดหรือไม่ ซึ่งหากผลลัพธ์ไม่เป็นตามคาด อาจทำให้ SET Index อยู่ในภาวะผันผวนแบบนี้ไปสักระยะ โดยวันนี้มองกรอบการเคลื่อนไหวของ SET Index ระดับ 1520-1545 จุด

เศรษฐกิจโลกชะลอ กดดันส่งออกไทยหดตัว 7 เดือนติด

กระทรวงพาณิชย์เผย การส่งออกไทยเดือน เม.ย. 2566 มีมูลค่า 21.7 หมื่นล้านดอลลาร์ หรือ -7.6%YoY (หดตัวสูงกว่าตลาดคาดที่ 2.05%) ซึ่งถือเป็นการติดลบต่อเนื่องเป็นเดือนที่ 7 ส่วนการนำเข้ามีมูลค่า 23.2 หมื่นล้านดอลลาร์ หรือ -7.3%YoY (หดตัวสูงกว่าตลาดคาดที่ 5.3%) ส่งผลให้ขาดดุลการค้า 1.47 พันล้านดอลลาร์

ขณะที่ภาพรวม 4 เดือนแรกของปี 2566 (ม.ค - เม.ย.) การส่งออก -5.2%YoY ส่วนการนำเข้า -2.2%YoY และขาดดุลการค้ากว่า 4.52 พันล้านดอลลาร์ ทำให้ภาคการค้าระหว่างประเทศของไทยในช่วงที่เหลือของปีนี้ อาจจะต้องเผชิญกับความท้าทายอย่างหนักเพื่อพลิกกลับมาขยายตัวได้อีกครั้ง

โครงสร้างสินค้านำเข้าของไทย

หน่วย : ล้านเหรียญสหรัฐ		เม.ย. 2566	ม.ค. - เม.ย. 2566
มูลค่า การส่งออก	21,723.2	-7.6%	92,003.3
มูลค่า การนำเข้า	23,195.0	-7.3%	96,519.3
ดุลการค้า	-1,471.7		-4,516.0

ที่มา: กระทรวงพาณิชย์, ฝ่ายวิจัย ASPS

ภาคการค้าที่ชะลอตัวลงหลักๆ มาจาก Demand ลดลง หลังเศรษฐกิจโลกเผชิญกับความไม่แน่นอน ทำให้การส่งออกเกือบทุกกลุ่มสินค้าได้รับแรงกดดัน ทั้งสินค้าอุตสาหกรรม (มีสัดส่วนการส่งออกมากที่สุดที่ 73.42% ของมูลค่าการส่งออกทั้งหมด) หดตัวราว -11.1%YoY, สินค้าแร่และเชื้อเพลิง หดตัวราว -13.7%YoY, สินค้าอุตสาหกรรมเกษตร หดตัวราว -12%YoY ทั้งนี้มีเพียงสินค้าประเภทไก่สดแช่เย็น แช่แข็ง (อาทิ CPF TFG GFPT) ที่ส่งออกได้ดี YoY ในเดือน เม.ย.

หมวดสินค้าส่งออกสำคัญของไทย ตามโครงสร้างสินค้าส่งออก (เดือน เม.ย. 2566)

สินค้า	มูลค่า : ล้านดอลลาร์สหรัฐ		อัตราการขยายตัว เม.ย. (%)		สัดส่วนการส่งออกทั้งหมด เดือน เม.ย. (%)
	มี.ค. 2566	เม.ย. 2566	Mm	YoY	
1. สินค้าเกษตรกรรม (ยกเว้นผลไม้สด)	2,193.69	3,104.97	41.54	23.84	14.29
2. สินค้าอุตสาหกรรมเกษตร	2,332.56	1,715.08	-26.47	-12.02	7.90
3. สินค้าอุตสาหกรรม	22,236.36	15,949.04	-28.27	-11.16	73.42
4. สินค้าแร่และเชื้อเพลิง	891.74	954.72	7.00	-13.67	4.39
รวมทุกสินค้า	27,654.35	21,723.23	-21.45	-7.62	100

ที่มา: กระทรวงพาณิชย์, ฝ่ายวิจัย ASPS

สำหรับในมุมมองของการนำเข้าในเดือน เม.ย. สินค้าต้นทางการผลิต ที่อยู่ในหมวดสินค้าวัตถุดิบและกึ่งสำเร็จรูป หดตัวกว่า -10.8% ส่วนหนึ่งอาจสะท้อนได้ว่าการผลิตในระยะถัดไปมีแนวโน้มลดลง และมีโอกาสกระทบต่อภาคการส่งออกในอนาคตได้เช่นกัน

โครงสร้างสินค้านำเข้าของไทย

สินค้า	มูลค่า : ล้านดอลลาร์สหรัฐ				อัตราการขยายตัว (%)				สัดส่วน (%)					
	ม.ค.		ก.พ.		มี.ค.		เม.ย.		ม.ค.		ก.พ.		เม.ย.	
	2566	2566	2566	2566	2566	2566	2566	2566	2566	2566	2566	2566	2566	
รวมทุกสินค้า	24,899.1	23,489.7	24,935.5	23,194.9	5.52	1.10	-7.13	-7.31	100.00	100.00	100.00	100.00		
1. สินค้าเชื้อเพลิง	5,246.1	5,291.7	3,762.1	4,907.1	84.42	15.68	-37.42	-8.62	21.07	22.53	15.09	21.16		
2. สินค้าทุน	5,444.8	5,272.2	5,944.1	5,214.0	-10.35	0.38	-0.89	-9.51	21.87	22.44	23.84	22.48		
3. สินค้าวัตถุดิบและกึ่งสำเร็จรูป	9,540.5	8,615.2	10,576.5	9,010.6	-7.39	-10.46	1.52	-10.80	38.32	36.68	42.42	38.85		
4. สินค้าอุปโภคบริโภค	3,134.9	2,523.6	2,991.2	2,555.7	0.38	2.36	1.48	-2.12	12.59	10.74	12.00	11.02		
5. ยานพาหนะและอุปกรณ์การขนส่ง (ทั้งหมด)	1,213.9	1,292.2	1,329.2	1,221.9	28.41	39.88	16.85	37.58	4.88	5.50	5.33	5.27		
6. ยาสูบ ยาสูบขี้จี้ และสินค้าอื่นๆ	318.9	494.7	332.3	285.6	3.91	24.66	-1.80	-2.43	1.28	2.11	1.33	1.23		

ที่มา: Bloomberg, ฝ่ายวิจัย ASPS

ขณะที่เข้านี้ ทางการเงินรายงาน ดัชนี PMI ภาคการผลิตเดือน พ.ค. อยู่ที่ 48.8 จุด ต่ำกว่าตลาดคาดที่ 51.4 และปรับตัวลดลงจากเดือนก่อนที่ 49.2 สะท้อนภาคธุรกิจของจีนกำลังอยู่ในภาวะชะลอตัว ซึ่งอาจเป็นปัจจัยกดดันต่อภาคการส่งออกสินค้าจากไทยไปจีนได้

PMI ภาคการผลิตจีน

Time	Cur.	Imp.	Event	Actual	Forecast	Previous
Tuesday, May 30, 2023						
21:30	CNY	★ ★ ☆	Chinese Composite PMI (May)	52.9		54.4
21:30	CNY	★ ★ ★	Manufacturing PMI (May)	48.8	51.4	49.2
21:30	CNY	★ ★ ☆	Non-Manufacturing PMI (May)	54.5	54.9	56.4

ที่มา: Investing, ฝ่ายวิจัย ASPS

สรุป เศรษฐกิจโลกไม่แน่นอน ทำให้ Demand ปรับตัวลดลง จนภาพรวมการค้าระหว่างประเทศของไทยชะลอตัว ขณะที่ภาคการท่องเที่ยวในช่วงนี้อยู่ในช่วง Low Season อาจเป็นปัจจัยกดดันดุลบัญชีเดินสะพัดในเดือน เม.ย. นอกจากนี้บ้านเรากำลังอยู่ในช่วงรอยต่อทางการเมือง อาจส่งผลต่อการชะลอตัวในการบริโภคภายในประเทศ และการลงทุนในภาครัฐ-เอกชน

รายชื่อสินค้าส่งออกที่เกี่ยวข้องกับธุรกิจที่จดทะเบียน ในตลาดหลักทรัพย์ฯ (เดือน เม.ย. 2566)

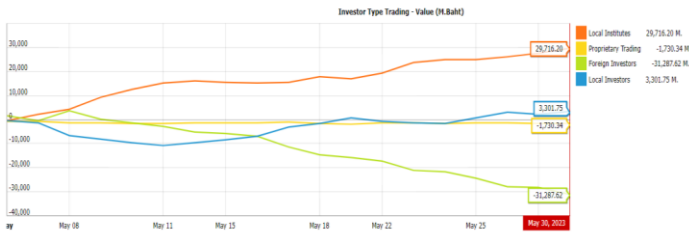
รายชื่อสินค้าที่เกี่ยวข้อง	รายชื่อบริษัทที่เกี่ยวข้อง	มูลค่า : ล้านดอลลาร์สหรัฐ		อัตราการขยายตัว เม.ย. (%)		สัดส่วนการส่งออกทั้งหมด เดือน เม.ย. (%)
		มี.ค. 2566	มี.ค. 2566	Mm	YoY	
โคกเคียนชัยแซนดิ้ง	CPF, TFG, GPPT	114.70	94.04	-18.01	38.84	0.43
รอยัล อูไปกรีและส่วนประกอบ	SAT, AH, STANLY	2,751.10	1,915.30	-30.38	3.38	8.82
น้ำตาลทรายและกากน้ำตาล	KSL, KTIS	515.93	268.76	-47.91	-0.59	1.24
และโรงไฟฟ้า	KCE, HANA	810.52	722.63	-10.84	-1.56	3.33
ปูนกระเบื้อง	TU	170.97	133.52	-21.90	-12.66	0.61
เม็ดพลาสติก	PL	841.17	723.46	-13.99	-24.28	3.33
ยางพารา	STA	324.83	256.76	-20.34	-40.18	1.19

ที่มา: กระทรวงพาณิชย์, ฝ่ายวิจัย ASPS

ตลาดหุ้นไทยอยู่ในช่วงปรับสมดุล ขาด FUND FLOW สนับสนุน

ในเดือน พ.ค. ที่ผ่านมา เป็นช่วงของการเปลี่ยนผ่านทางการเมือง ซึ่งนักลงทุนยังคงกังวลในเสถียรภาพทางการเมือง และปรับตัวของธุรกิจตามนโยบายของรัฐบาลใหม่ ส่งผลให้ต่างชาติขายสุทธิหุ้นไทยต่อเนื่องกว่า -3.2 หมื่นล้านบาท (mtd) ขณะเดียวกันเม็ดเงินที่เคยเข้ามาในตราสารหนี้ไทยช่วงครึ่งแรกของเดือน พ.ค. สูงถึง 6.8 หมื่นล้านบาท แต่หลังเลือกตั้งถูกกรีนขายลดลงมาเรื่อยๆ จนเหลือยอดซื้อสะสมเพียง 9.8 พันล้านบาท (mtd)

ต่างชาติขายหุ้นไทยในเดือนนี้กว่า 3.2 หมื่นล้านบาท



ที่มา: SET, Investing, ฝ่ายวิจัย ASPS (ข้อมูลสิ้นสุด 30 พ.ค. 66)

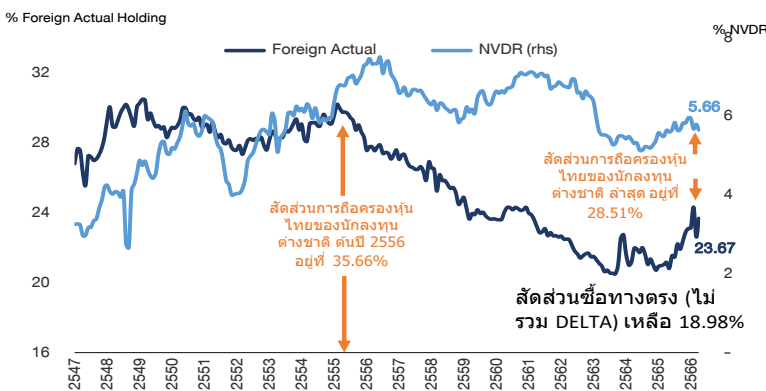
ยอดซื้อตราสารหนี้ไทยในเดือนนี้ลดลงมาก

Day	-3,340 30 MAY	-1,145 29 MAY	-1,710 26 MAY
Month	+9,869 MAY (MTD)	-37,692 APR	+16,640 MAR
Year	-50,490 2023 (YTD)	+46,611 2022	+144,214 2021

ที่มา: ThaiBMA, ฝ่ายวิจัย ASPS (ข้อมูลสิ้นสุด 30 พ.ค. 66)

Fund Flow ที่ไหลออก กดดันสัดส่วนการถือครองหุ้นไทยของต่างชาติลดลงจนถือครองทางตรงเหลือเพียง 23.67% (หากไม่นับ DELTA เหลือ 18.98% เท่านั้น) เมื่อรวมกับ NVDR จะเป็น 29.3% (หากไม่นับ DELTA เหลือ 24.8%)

สัดส่วนการถือครองหุ้นไทยจากนักลงทุนต่างชาติ



ที่มา: SETSMART, ฝ่ายวิจัย ASPS (ข้อมูลสิ้นสุด 30 พ.ค. 66)

ภาพรวม SET Index ในเดือน พ.ค. 66 ยังบวก 9.74 จุด หรือ 0.6% (mtd) ถ้าอ้างอิงจากหุ้นใน SET100 ที่ขึ้นแรง พบว่า แรงผลักดันหลักๆ มาจากหุ้น DELTA +33% (mtd) หนุนให้ SET บวก 32 จุด นอกจากนี้ยังมีหุ้นอื่นๆ ที่ขึ้นแรงเกิน 10% อาทิ หุ้นเกี่ยวกับเทคโนโลยี SABUY NEX FORTH COM7 หุ้นการเงิน TIDLOR TQM TIPH หุ้นได้ประโยชน์บาทอ่อน TU และหุ้นสื่อ BEC ดังตารางทางด้านล่าง

Top 15 หุ้นใน SET100 ที่ขึ้นแรงในเดือน พ.ค. นี้

No.	Stock	Return	Impact (จุด)
1	DELTA	33.0%	32.51
2	TIDLOR	28.5%	1.78
3	SABUY	27.4%	0.47
4	NEX	24.0%	0.42
5	MTC	20.6%	1.46
6	TQM	17.7%	0.26
7	FORTH	17.1%	0.42
8	TCAP	16.8%	0.72
9	BEC	16.7%	0.25
10	COM7	11.9%	0.66
11	DOHOME	10.9%	0.39
12	TTB	10.3%	1.31
13	TIPH	10.3%	0.21
14	TU	10.1%	0.60
15	PLANB	9.8%	0.31
Average Return		17.7%	
Total Impact SET (จุด)			41.79
Total Impact SET (%)			2.73%
Return SET mtd (%)		0.6%	
Return SET mtd (จุด)			9.74

ที่มา: SET, ฝ่ายวิจัย ASPS (ข้อมูลสิ้นสุด 30 พ.ค. 66)

สรุปภายใต้ปัจจัยแวดล้อมยังมีความไม่แน่นอน Fund Flow ยังชะลอการไหลเข้า
ประเมินวันนี้ SET Index เคลื่อนไหวในกรอบ 1520 – 1545 จุด กลยุทธ์แนะนำหุ้น
ที่ย่อตัวลงมาอีก และมีปัจจัยเฉพาะตัวหุ้น อย่าง MAJOR, GULF, CRC เป็น Top
picks ในวันนี้

ANTI-CORRUPTION PROGRESS INDICATOR

คำอธิบายผลการประเมินแต่ละระดับ

ระดับที่ 1 มีนโยบาย (Committed)

มีคำมั่นหรือมติคณะกรรมการในเรื่องการดำเนินธุรกิจที่จะไม่มีส่วนเกี่ยวข้องกับการทุจริตและการดูแลให้บริษัทปฏิบัติตามกฎหมายที่เกี่ยวข้อง

ระดับที่ 2 ประกาศเจตนารมณ์ (Declared)

มีการประกาศเจตนารมณ์เข้าเป็นแนวร่วมปฏิบัติของภาคเอกชนไทยในการต่อต้านการทุจริต (CAC) หรือโครงการต่อต้านทุจริตที่กำหนดให้องค์กรต้องมีกระบวนการในทำนองเดียวกัน

ระดับที่ 3 มีมาตรการป้องกัน (Established)

มีมาตรการป้องกัน การประเมินความเสี่ยง การสื่อสารและฝึกอบรมแก่พนักงาน รวมทั้งการดูแลให้มีการดำเนินการและการทบทวนความเหมาะสมของมาตรการอย่างสม่ำเสมอ

ระดับที่ 4 ได้รับการรับรอง (Certified)

มีการสอบทานจากคณะกรรมการตรวจสอบหรือผู้สอบบัญชีที่สำนักงาน ก.ล.ต. ให้ความเห็นชอบ และได้รับการรับรองหรือผ่านการตรวจสอบเพื่อให้ความเชื่อมั่นอย่างเป็นอิสระจากหน่วยงานภายนอก (เช่น CAC)

ระดับที่ 5 ขยายผลสู่ผู้ที่เกี่ยวข้อง (Extended)

มีการขยายผลการดำเนินนโยบายต่อต้านการทุจริตสู่ผู้ที่เกี่ยวข้องในห่วงโซ่อุปทาน และการเปิดเผยข้อมูลเกี่ยวกับกรณีทุจริตที่เกิดขึ้นเปิดเผยบ้างแต่ไม่มีนโยบายที่ชัดเจน

ไม่เปิดเผยหรือไม่มีนโยบาย

CG SCORE: การจัดอันดับบรรษัทภิบาล

คำอธิบายผลการประเมินแต่ละระดับ

ระดับคะแนน 5 (90-100) : ดีเลิศ



ระดับคะแนน 4 (80-89) : ดีมาก



ระดับคะแนน 3 (70-79) : ดี



NR. : ไม่ปรากฏชื่อในรายงาน CGR

"Disclaimer: การเปิดเผย (ก) ผลสำรวจในเรื่องการกำกับดูแลกิจการ (Corporate Governance Report) ที่จัดทำโดยสมาคมส่งเสริมสถาบันกรรมการบริษัทไทย (IOD) และ (ข) ผลการประเมินดัชนีชี้วัดความดีความชอบในการป้องกันการมีส่วนเกี่ยวข้องกับการทุจริตคอร์รัปชัน (Anti-Corruption Progress Indicators) ที่จัดทำโดยสถาบันที่เกี่ยวข้อง ซึ่งมีการเปิดเผยโดยสำนักงานคณะกรรมการกำกับหลักทรัพย์และตลาดหลักทรัพย์นี้ เป็นการสำรวจและประเมินโดยสมาคมหรือสถาบันที่เกี่ยวข้องจากข้อมูลที่ได้รับจากบริษัทจดทะเบียนตามที่บริษัทจดทะเบียนได้ระบุใน (ก) แบบแสดงข้อมูลตามหลักเกณฑ์ Corporate Governance Report of Thai Listed Companies (CGR) ประจำปี และ (ข) แบบแสดงข้อมูลเพื่อการประเมิน Anti-Corruption ซึ่งได้อ้างอิงข้อมูลจากแบบแสดงรายการข้อมูลประจำปี (แบบ 56-1) รายงานประจำปี (แบบ 56-2) หรือในเอกสารหรือรายงานอื่นที่เกี่ยวข้องของบริษัทจดทะเบียนนั้น แล้วแต่กรณี โดยเป็นการสำรวจและประเมินจากข้อมูลของบริษัทจดทะเบียนที่มีการเปิดเผยต่อสาธารณะ และเป็นข้อมูลที่ผู้ลงทุนทั่วไปสามารถเข้าถึงได้ และเป็นการดำเนินการตามนโยบายของสำนักงานคณะกรรมการกำกับหลักทรัพย์และตลาดหลักทรัพย์

ทั้งนี้ ผลการสำรวจหรือผลการประเมินดังกล่าวเป็นการนำเสนอในมุมมองของ IOD หรือสถาบันที่เกี่ยวข้องซึ่งเป็นบุคคลภายนอก โดยมีได้เป็นการประเมินการปฏิบัติของบริษัทจดทะเบียนในตลาดหลักทรัพย์แห่งประเทศไทย และมีได้ใช้ข้อมูลภายในเพื่อการประเมินแต่อย่างใด

เนื่องจากผลสำรวจหรือผลการประเมินดังกล่าวเป็นเพียงผลสำรวจหรือผลการประเมิน ณ วันที่ปรากฏในผลสำรวจหรือผลการประเมินเท่านั้น ดังนั้น ผลสำรวจหรือผลการประเมินจึงอาจเปลี่ยนแปลงได้ภายหลังวันดังกล่าว หรือเมื่อข้อมูลที่เกี่ยวข้องมีการเปลี่ยนแปลง ทั้งนี้ บริษัทหลักทรัพย์ [ม] มิได้ยืนยัน ตรวจสอบ หรือรับรองความถูกต้องครบถ้วนของผลสำรวจหรือผลการประเมินดังกล่าวแต่อย่างใด"

CG SCORE: การจัดอันดับบริษัทกีฬา



AAV	AUCT	BRR	CPF	EPG	HANA	KKP	METCO	NYT	PR9	S	SE-ED	SST	THANI	TQM	U
ADVANC	AWC	BTS	CPI	ETC	HARN	KSL	MFEC	OISHI	PREB	S&J	SELIC	STA	THCOM	TRC	UAC
AF	AYUD	BTW	CPN	FPI	HMPRO	KTB	MINT	OR	PRG	SAAM	SENA	STEC	THG	TRU	UBIS
AH	BAFS	BWG	CRC	FPT	ICC	KTC	MANO	ORI	PRM	SABINA	SENAJ	STI	THIP	TRUE	UV
AIRA	BANPU	CENTEL	CSS	FSMART	ICHI	LALIN	MOONG	OSP	PROUD	SAMART	SHR	SUN	THRE	TSC	VGI
AKP	BAY	CFRESH	DDD	GBX	III	LANNA	MSC	OTO	PSH	SAMTEL	SIRI	SUSCO	THREL	TSR	VIH
AKR	BBL	CHEWA	DELTA	GC	ILINK	LH	MST	PAP	PSL	SAT	SIS	SUTHA	TIPI	TSTE	WACOAL
ALT	BCP	CHO	DEMCO	GCAP	ILM	LHFG	MTC	PCSGH	PTG	SC	SITHAI	SVI	TIPCO	TSTH	WAVE
AMA	BCPG	CIMBT	DRT	GFPT	INTUCH	LIT	MVP	PDG	PTT	SCB	SMK	SYMC	TISCO	TTA	WHA
AMATA	BDMS	CK	DTAC	GGC	IP	LPN	NCL	PDJ	PTTEP	SCC	SMPC	SYNTEC	TK	TTB	WHAUP
AMATAV	BEM	CKP	DUSIT	GLAND	IRPC	MACO	NEP	PG	PTTGC	SCCC	SNC	TACC	TKT	TTCL	WICE
ANAN	BGC	CM	EA	GLOBAL	ITEL	MAJOR	NER	PHOL	PYLON	SCG	SONIC	TASCO	TMT	TTW	WINNER
AOT	BGRIM	CNT	EASTW	GPI	IVL	MAKRO	NKI	PLANB	Q-CON	SCGP	SPALI	TCAP	TNDT	TU	ZEN
AP	BIZ	COM7	ECF	GPSC	JWD	MALEE	NOBLE	PLANET	QH	SCM	SPI	TEAMG	TNITY	TVDH	
ARIP	BKI	COMAN	ECL	GRAMMY	K	MBK	NSI	PLAT	QTC	SDC	SPRC	TFMAMA	TOA	TVI	
ARROW	BOL	COTTO	EE	GULF	KBANK	MC	NVD	PORT	RATCH	SEAFCO	SPVI	TGH	TOP	TVO	
ASP	BPP	CPALL	EGCO	GUNKUL	KCE	MCOT	NWR	PPS	RS	SEAOIL	SSSC	THANA	TPBI	TWPC	



2S	APCS	BEYOND	CMC	ESSO	HTC	JMART	LHK	NBC	PMTA	RT	SGF	SRICHA	TIGER	TRT	WP
7UP	APURE	BFIT	COLOR	ESTAR	HYDRO	JMT	LOXLEY	NCAP	PPP	RWI	SIAM	SSC	TITLE	TSE	XO
ABICO	AQUA	BJC	CPL	ETE	ICN	KBS	LRH	NCH	PPPM	S11	SINGER	SSF	TKN	TVT	XPG
ABM	ASAP	BJCHI	CPW	FE	IFS	KCAR	LST	NETBAY	PRIME	SA	SKE	STANLY	TKS	TWP	YUASA
ACE	ASEFA	BLA	CRD	FLOYD	IMH	KEX	M	NEX	PRIN	SAK	SKN	STGT	TM	UEC	
ACG	ASIA	BR	CSC	FN	IND	KGI	MATCH	NINE	PRINC	SALEE	SKR	STOWER	TMC	UMI	
ADB	ASIAN	BROOK	CSP	FNS	INET	KIAT	MBAX	NRF	PSG	SAMCO	SKY	STPI	TMD	UOBKH	
AEONTS	ASIMAR	CBG	CWT	FORTH	INSET	KISS	MEGA	NTV	PSTC	SANKO	SLP	SUC	TMI	UP	
AGE	ASK	CEN	DCC	FSS	INSURE	KOOL	META	OCC	PT	SAPPE	SMIT	SWC	TMLL	UPF	
AHC	ASN	CGH	DCON	FTE	IRC	KTIS	MFC	OGC	PTECH	SAWAD	SMT	SYNEX	TNL	UPOIC	
AIT	ATP30	CHARAN	DHOUSE	FVC	IRCP	KUMWEL	MGT	PATO	QLT	SCI	SNP	TAE	TNP	UTP	
ALL	B	CHAYO	DOD	GEL	IT	KUN	MICRO	PB	RBF	SCN	SO	TAKUNI	TOG	VCOM	
ALLA	BA	CHG	DOHOME	GENCO	ITD	KWC	MILL	PICO	RCL	SCP	SORKON	TCC	TPA	VL	
ALUCON	BAM	CHOTI	DV8	GJS	J	KWM	MITSIB	PIMO	RICHY	SE	SPA	TCMC	TPAC	VPO	
AMANAH	BC	CHOW	EASON	GYT	JAS	L&E	MK	PJW	RML	SFLEX	SPC	TEAM	TPCS	VRANDA	
AMARIN	BCH	CI	EFORL	HEMP	JCK	LDC	MODERN	PL	ROUNA	SFP	SPCG	TFG	TPS	WGE	
APCO	BEC	CIG	ERW	HPT	JCKH	LEO	MTI	PM	RPC	SFT	SR	TFI	TRITN	WIK	



A	AS	BROCK	CMAN	EP	HUMAN	KASET	M-CHAI	NNCL	PRAKIT	SGP	SQ	TNH	TTI	WIN	
AI	AU	BSBM	CMO	F&D	IHL	KCM	MCS	NOVA	PRAPAT	SICT	SSP	TNR	TYCN	WORK	
AIE	B52	BSM	CMR	FMT	IIG	KK	NDX	PRECHA	SIMAT	STAR	STARK	TOPP	UKEM	WPH	
AJ	BEAUTY	BTNC	CPT	GIFT	INGRS	KKC	MJD	NUSA	PTL	SISB	STC	TPCH	UMS	YGG	
ALPHAX	BGT	BYD	CRANE	GLOCON	INOX	KWI	MORE	PAF	RJH	SK	SUPER	TPJPL	UNIQU	ZIGA	
AMC	BH	CAZ	CSR	GREEN	JAK	KYE	MUD	PF	RP	SMART	SVOA	TPJPP	UPA		
APP	BIG	CCP	D	GSC	JR	LEE	NC	PK	RPH	SOLAR	TC	TPLAS	UREKA		
AO	BLAND	CGD	EKH	GTB	JTS	LPH	NDR	PLE	RSP	SPACK	TCCC	TPOLY	VIBHA		
ARIN	BM	CITY	EMC	HTECH	JUBILE	MATI	NFC	PPM	SABUY	SPG	THMUI	TQR	W		

Anti-corruption Progress Indicator

ได้รับการรับรอง

2S	AYUD	BSBM	CPN	FPI	HENG	KBS	MATCH	NOBLE	PM	QH	SE-ED	SSF	THANI	TPCS	UOBKH
7UP	B	BTS	CRC	FPT	HMPRO	KCAR	MBAX	NOK	PPP	QLT	SELIC	SSP	THCOM	TPP	UPF
ADVANC	BAFS	BWG	CSC	FSMART	HTC	KCE	MBK	NSI	PPPM	QTC	SENA	SSSC	THIP	TRU	UV
AF	BAM	CEN	DCC	FSS	ICC	KGI	MC	NWR	PPS	RATCH	SGP	SST	THRE	TRUE	VGI
AI	BANPU	CENTEL	DELTA	FTE	ICHI	KKP	MCOT	OCC	PR9	RML	SINGER	STA	THREL	TSC	VIH
AIE	BAY	CFRESH	DEMCO	GBX	IFS	KSL	META	OGC	PREB	RWI	SIRI	STGT	TIDLOR	TSTE	WACOAL
AIRA	BBL	CGH	DIMET	GC	III	KTB	MFC	ORI	PRG	S&J	SITHAI	STOWER	TIPCO	TSTH	WHA
AJ	BCH	CHEWA	DRT	GCAP	ILINK	KTC	MFEC	PAP	PRINC	SAAM	SKR	SUSCO	TISCO	TTA	WHAUP
AKP	BCP	CHOTI	DTAC	GEL	INET	KWI	MILL	PATO	PRM	SABINA	SMIT	SVI	TKS	TTB	WICE
AMA	BCPG	CHOW	DUSIT	GFPT	INSURE	L&E	MINT	PB	PROS	SAPPE	SMK	SYMC	TKT	TTCL	WIK
AMANAH	BE8	CIG	EA	GGC	INTUCH	LANNA	MONO	PCSGH	PSH	SAT	SMPC	SYNTEC	TMILL	TU	XO
AMATA	BEC	CIMBT	EASTW	GJS	IRC	LH	MOONG	PDG	PSL	SC	SNC	TAE	TMT	TVDH	YUASA
AMATAV	BEYOND	CM	EGCO	GPI	IRPC	LHFG	MSC	PDJ	PSTC	SCB	SNP	TAKUNI	TNITY	TVI	ZEN
AP	BGC	CMC	EP	GPSC	ITEL	LHK	MST	PG	PT	SCC	SORKON	TASCO	TNL	TVO	ZIGA
APCS	BGRIM	COM7	EPG	GSTEEL	IVL	MTC	PHOL	PTG	SCCC	SPACK	SPACK	TCAP	TNP	TWPC	
AS	BKI	COTTO	ERW	GULF	JKN	LRH	MTI	PK	PTT	SCG	SPALI	TCMC	TNR	U	
ASIAN	BLA	CPALL	ESTAR	GUNKUL	JR	M	NBC	PL	PTTEP	SCGP	SPC	TFG	TOG	UBE	
ASK	BPP	CPF	ETE	HANA	K	MAJOR	NEP	PLANB	PTTGC	SCM	SPI	TFI	TOP	UBIS	
ASP	BROOK	CPI	FE	HARN	KASET	MAKRO	NINE	PLANET	PYLON	SCN	SPRC	TFMAMA	TOPP	UEC	
AWC	BRR	CPL	FNS	HEMP	KBANK	MALEE	NKI	PLAT	Q-CON	SEAOIL	SRICHA	TGH	TPA	UKEM	

ประกาศเจตนาสมัคร

AH	B52	CPW	ECF	FLOYD	J	KEX	NCAP	OR	SAK	SUPER	TMI	VARO			
ALT	CH	DDD	EKH	GLOBAL	JMART	KUMWEL	NOVA	PIMO	SIS	SVT	TQM	VIBHA			
APCO	CI	DHOUSE	ETC	ILM	JMT	LDC	NRF	PLE	SSS	TKN	TRT	W			
ASW	CPR	DOHOME	EVER	INOX	JTS	MEGA	NUSA	RS	STECH	TMD	TSI	WIN			