

Derivative talk

กลยุทธ์การลงทุนอนุพันธ์



🕒 8 มิถุนายน 2566

SET50 FUTURES:

สถานะ: SHORT S50M23 ทุนบริเวณ 924 จุด ถูกปิด LOCK กำไร 4 จุด
วันนี้คาด SET50 ผันผวน แนะนำ TRADING ในกรอบ 920-930 จุด

SET50 OPTION:

เปิด LONG S50M23P950 ที่ทุนเฉลี่ย 30 จุด แนะนำถือต่อเป้ากำไร 37 จุด (SET50 = 920) และ CUT LOSS 3 จุดคาด SET50 แกว่งผันผวน

SINGLE STOCK FUTURES:

แนะนำ LONG KBANKM23 บริเวณ 130.50 บาท เป้ากำไร 136.00 บาท และ CUT LOSS 1.50 บาทจากทุน

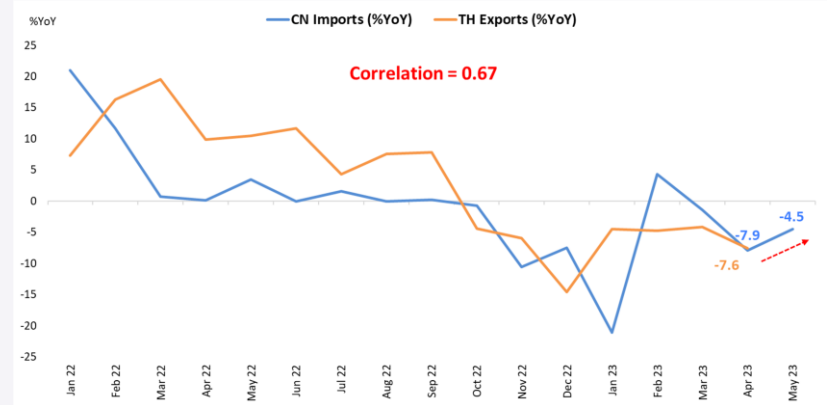
แนะนำถือ LONG LHM23 ทุน 8.50 บาท เป้ากำไร 9.00 บาท และ CUT LOSS 0.15 บาทจากทุน

GOLD FUTURES:

GF10 FUTURES: แนะนำ TRADING GF10M23 ที่ 32100-32590 บาท และรอ LONG กรอบล่าง พร้อม CUT LOSS 100 บาท

GOLD ONLINE: แนะนำ TRADING GOM23 ที่ \$1940-1970 และ CUT LOSS \$3

การนำเข้าของประเทศจีนที่ลดลง ส่งผลต่อการส่งออกของประเทศไทย



ที่มา: ASPS RESEARCH

SET50 Index Futures/Option	P.3
Single Stock Futures	P.6
Gold Futures	P.8

ภายใต้สภาวะที่ตลาดเผชิญกับความผันผวนสูง ทำให้การปรับกลยุทธ์ใน Derivative Talk ต้องดำเนินการได้อย่างรวดเร็วทัน ฝ่าวยวิจัยจึงเพิ่มช่องทางติดตามคำแนะนำกลยุทธ์การซื้อขายระหว่างวันทำการผ่าน 2 ช่องทาง เพื่อให้นักลงทุนสามารถปรับเปลี่ยนกลยุทธ์ได้มีประสิทธิภาพมากยิ่งขึ้น คือ

แอปพลิเคชัน ASP Smart

Telegram Asia Plus Group

Asia Plus Group
Follow Now

RESEARCH DIVISION

บริษัทหลักทรัพย์ เอเชีย พลัส

เกิดศักดิ์ ทวีธีระ-ธรรม

นักวิเคราะห์ปัจจัยพื้นฐานด้านตลาดทุน และทางเทคนิค
เลขทะเบียนนักวิเคราะห์: 004132

ประสิทธิ์ รัตนกิจภมร, CISA, CFA

นักวิเคราะห์ปัจจัยพื้นฐานด้านตลาดทุน และด้านเทคนิค
เลขทะเบียนนักวิเคราะห์: 025917

นวลพรรณ น้อยรัชชกุล

นักวิเคราะห์ปัจจัยพื้นฐานด้านตลาดทุน และด้านเทคนิค
เลขทะเบียนนักวิเคราะห์: 019994

ชาญชัย พันพานาทิก

นักวิเคราะห์ปัจจัยพื้นฐานด้านตลาดทุน และทางเทคนิค
เลขทะเบียนนักวิเคราะห์: 064045

ธนัฐธ เกิดเนตร
ผู้ช่วยนักวิเคราะห์

ข้อมูลในเอกสารฉบับนี้ รวบรวมมาจากแหล่งข้อมูลที่นำเสนอโดยไม่มีประกันใดๆ บริษัทหลักทรัพย์ เอเชีย พลัส จำกัด ไม่สามารถที่จะยืนยันหรือรับรองความถูกต้องของข้อมูลเหล่านี้ได้
ไม่ว่าประการใดๆ บทวิเคราะห์ในเอกสารนี้ จัดทำขึ้นโดยอ้างอิงหลักเกณฑ์ทางวิชาการเกี่ยวกับหลักการวิเคราะห์ และมีได้เป็นการชี้แนะ หรือเสนอแนะให้ซื้อหรือขายหลักทรัพย์ใดๆ
การตัดสินใจซื้อหรือขายหลักทรัพย์ใดๆ ของผู้อ่าน ไม่ว่าจะเกิดจากการอ่านบทความในเอกสารนี้หรือไม่ก็ตาม ล้วนเป็นผลจากการใช้วิจารณญาณของผู้อ่าน โดยไม่มีส่วน
เกี่ยวข้องกับหรือพึ่งพาระบุกับ บริษัทหลักทรัพย์ เอเชีย พลัส จำกัด ไม่สามารถรับผิดชอบ



Derivative talk

กลยุทธ์การลงทุนอนุพันธ์

สถานะของนักลงทุน

	All Futures Long(Short) Position : Contract			Accumulated Long(Short)		
	Long	Short	Net	2 Days	1 Weeks	1 Months
Institution	82,591	109,469	-26,878	-40,836	-22,324	95,390
Foreign	139,565	126,093	13,472	589	40,635	27,590
Retail	218,048	204,642	13,406	40,247	-18,311	-122,980

	SET50 Futures Long(Short) Position : Contract			Accumulated Long(Short)		
	Long	Short	Net	2 Days	1 Weeks	1 Months
Institution	31,092	33,359	-2,267	3,015	-1,560	2,068
Foreign	109,097	98,596	10,501	1,418	24,601	-594
Retail	120,371	128,605	-8,234	-4,433	-23,041	-1,474

	Single Stock Futures Long(Short) Position : Contract			Accumulated Long(Short)		
	Long	Short	Net	2 Days	1 Weeks	1 Months
Institution	43,482	66,765	-23,283	-59,323	-32,959	31,330
Foreign	6,117	3,568	2,549	10,384	11,210	49,536
Retail	68,800	48,066	20,734	48,939	21,749	-80,866

	Metal Futures Long(Short) Position : Contract			Accumulated Long(Short)		
	Long	Short	Net	2 Days	1 Weeks	1 Months
Institution	997	596	401	-843	673	-1,318
Foreign	23,299	22,719	580	-11,312	4,048	-25,723
Retail	13,771	14,752	-981	12,155	-4,721	27,041

	Call Option Long(Short) Position : Contract			Accumulated Long(Short)		
	Long	Short	Net	2 Days	1 Weeks	1 Months
Institution	374	417	-43	122	39	-1,792
Foreign	457	370	87	75	478	2,900
Retail	3,655	3,699	-44	-197	-517	-1,108

	Put Option Long(Short) Position : Contract			Accumulated Long(Short)		
	Long	Short	Net	2 Days	1 Weeks	1 Months
Institution	212	242	-30	-65	-165	493
Foreign	512	711	-199	-328	250	18
Retail	2,727	2,498	229	393	-85	-511

ที่มา: สายงานวิจัย นส. เอเชีย พลัส

Derivative talk

กลยุทธ์การลงทุนอนุพันธ์

SET50 OVERVIEW

การรายงานตัวเลขยอดส่งออกจีนเดือน พ.ค. 66 หดตัว -7.5%YOY ต่ำกว่าตลาดคาดหดตัว -0.4%YOY ด้านยอดนำเข้าหดตัว -4.5%YOY ต่ำกว่าตลาดคาดหดตัว -8.0%YOY ประเมินภาคการส่งออกที่ชะลอลงข้างต้นสะท้อนความเสี่ยงการฟื้นตัวของเศรษฐกิจจีนและภาคส่งออกบ้านเราชะงักไป แต่อย่างไรก็ตามในระยะสั้นที่ยอดนำเข้าของจีนหดตัวน้อยลงเมื่อเทียบกับเดือน เม.ย. ที่หดตัว -7.9%YOY เป็นปัจจัยบวกที่ชี้้นำต่อตัวเลขส่งออกเดือน พ.ค. บ้านเราหดตัวน้อยลงจากเดือน เม.ย. ที่หดตัว -7.6%YOY เช่นกัน ส่วนประเด็นอื่นๆให้ความสนใจไปที่กระแสเงินที่เริ่มเห็นการ ROTATION จากหุ้น GROWTH STOCK มาสู่ VALUE STOCK มากขึ้นสะท้อนจากดัชนี NASDAQ ที่ปรับลง 1.31%MTD ส่วนทาง DOW JONES ปรับขึ้น 2.3%MTD มองเป็น SENTIMENT บวกต่อ SET50 INDEX ในทางอ้อม แต่อย่างไรก็ตามความไม่แน่นอนทางการเมืองยังเป็นปัจจัยจำกัด UPSIDE ภายใต้ปัจจัยแวดล้อมข้างต้นคาด SET50 INDEX วันนี้แกว่งผันผวนในกรอบ 920 - 930 จุด

SET50 INDEX FUTURES

DIRECTION TRADING: สถานะ- SHORT S50M23 ทุนบริเวณ 924 จุด วานนี้ถูกปิด LOCK กำไร 4 จุด สำหรับวันนี้คาด SET50 ผันผวนแต่ DOWNSIDE จำกัด แนะนำ TRADING ในกรอบ 920-930 จุด

SPREAD TRADING: เปิด SHORT SPREAD S50M23U23 ได้ที่ -1.71 จุด ปัจจุบันกำไร 1.59 จุด แนะนำถือต่อโดยคาด SPREAD ระหว่าง S50U23 ลบด้วย S50M23 ณ วันที่ 29 มิ.ย. 2566 จะเท่ากับ -4.91 จุด

SET50 OPTION: เปิด LONG S50M23P950 ที่ทุนเฉลี่ย 30 จุด แนะนำถือต่อเป่า กำไร 37 จุด (SET50 = 920) และ CUT LOSS 3 จุดคาด SET50 แกว่งผันผวน

	แนวรับ	แนวต้าน
SET50	920	930
S50M23	920	930

S50M23 (30 MIN CHART)



TECHNICAL COMMENT

S50M23 อยู่ในช่วงพักตัวมองกรอบการเคลื่อนไหวที่ 920-935 จุด

Derivative talk

กลยุทธ์การลงทุนอนุพันธ์

SET50 Index	Last	1Yr Hist. Volatility	2Week Hist. Volatility
	927.00	11.51	9.17081

Call Option

	Premium	Chg	Break Even	Intrinsic Value	Time Value	All-in-Premium	Theory Price	Volume	Open Interest	Implied Volatility	Delta	Effective Gearing	Time Decay
S50M23C1000	0.60	0.00	> 1000.6	0.00	0.60	7.94%	0.03	0	16833	17.35	0.04	59.47	7.9%
S50M23C975	2.20	0.00	> 977.2	0.00	2.20	5.42%	0.37	0	18358	17.14	0.12	49.40	5.4%
S50M23C950	5.90	0.20	> 955.9	0.00	5.90	3.12%	2.71	0	13484	16.04	0.27	42.39	3.1%
S50M23C925	15.00	1.60	> 940	2.00	13.00	1.40%	11.21	0	6241	15.63	0.53	32.49	1.4%
S50M23C900	31.30	2.30	> 931.3	27.00	4.30	0.46%	28.62	0	1007	15.87	0.78	23.04	0.5%

Put Option

	Premium	Chg	Break Even	Intrinsic Value	Time Value	All-in-Premium	Theory Price	Volume	Open Interest	Implied Volatility	Delta	Effective Gearing	Time Decay
S50M23P1000	73.90	-3.90	< 926.1	73.00	0.90	-0.10%	73.26	0	896	17.68	-0.96	-12.01	-0.1%
S50M23P975	49.90	-5.60	< 925.1	48.00	1.90	-0.20%	48.63	0	1918	15.80	-0.90	-16.73	-0.2%
S50M23P950	29.00	-6.00	< 921	23.00	6.00	-0.65%	25.99	0	4422	15.78	-0.73	-23.40	-0.6%
S50M23P925	13.10	-3.90	< 911.9	0.00	13.00	-1.63%	9.52	0	6275	15.38	-0.47	-33.44	-1.6%
S50M23P900	4.50	-2.60	< 895.5	0.00	4.50	-3.40%	1.97	0	9781	15.64	-0.22	-44.74	-3.4%

ที่มา: สายงานวิจัย บล. เอเชีย พลัส

ภาพรวมการซื้อขาย SET50 INDEX

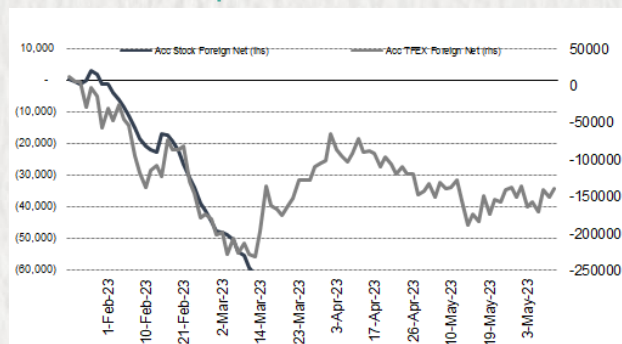
UNDERLYING	Close	Chg	%Chg	สเปกการซื้อขาย
SET50	927.00	3.46	0.37%	716/23

Symbol	Settle	Chg	%Chg	Vol.	OI	OI Chg
S50J23	925.01	0.0	0.0%	73	81	0
S50K23	926.92	0.0	0.0%	40	133	0
S50M23	926.60	5.2	0.6%	214,254	545,654	28,756
S50U23	923.50	4.6	0.5%	23,823	83,060	3,207
S50Z23	924.00	4.9	0.5%	8,993	34,815	2,177
S50H24	920.00	4.2	0.5%	1,819	8,053	188

	SET50 Futures Long(Short) : สิ้นวัน			สเปก Long(Short)		
	Long	Short	Net	2 วัน	2 สัปดาห์	1 เดือน
สถานะ	31,092	33,359	-2,267	3,015	-3,095	2,068
ต่างชาติ	109,097	98,596	10,501	1,418	18,511	-594
รายย่อย	120,371	128,605	-8,234	-4,433	-15,416	-1,474

ที่มา: สายงานวิจัย บล. เอเชีย พลัส

ความสัมพันธ์สถานะของนักลงทุนต่างประเทศ ในตราสารทุน และ SET50 FUTURES



ที่มา: สายงานวิจัย บล. เอเชีย พลัส

คาดการณ์ SPREAD ณ สิ้นเดือนจาก ASPS MODEL

	เป้าหมาย Spread ซีรียโทล - ซีรียโทล					
	S50F23	S50G23	S50H23	S50J23	S50K23	S50M23
	ณ 30 ม.ค.66	ณ 27 ก.พ.66	ณ 30 มี.ค.66	ณ 27 เม.ย.66	ณ 30 พ.ค.66	ณ 29 มิ.ย.66
S50F23						
S50G23	-3.33					
S50H23	-5.93	-2.60				
S50J23	-9.70	-6.37	-3.37			
S50K23	-9.81	-6.47	-3.06	0.31		
S50M23	-8.80	-5.45	-1.64	1.73	1.42	

*สมมติฐานอัตราดอกเบี้ยนโยบายระหว่าง เม.ย. - มิ.ย. 66 เท่ากับ 1.75%

ที่มา: สายงานวิจัย บล. เอเชีย พลัส

SET50 ที่ระดับค่า PER ต่างๆ

SET 50 Sensitivity	PER 15.5	PER 16	PER 16.5	PER 17	PER 17.5	PER 18	PER 18.5	PER 19
ม.ค. 66E	888	917	945	974	1,003	1,031	1,060	1,088
มี.ค. 66E	902	931	960	989	1,018	1,047	1,076	1,105
เม.ย. 66E	908	938	967	996	1,026	1,055	1,084	1,113
พ.ค. 66E	915	945	974	1,004	1,033	1,063	1,092	1,122
มิ.ย. 66E	922	952	981	1,011	1,041	1,071	1,100	1,130
ก.ย. 66E	942	973	1,003	1,033	1,064	1,094	1,125	1,155
ธ.ค. 66E	963	994	1,025	1,056	1,087	1,118	1,149	1,180

ที่มา: สายงานวิจัย บล. เอเชีย พลัส

Derivative talk

กลยุทธ์การลงทุนอนุพันธ์

SINGLE STOCK FUTURES

LONG KBANKM23

กำไรสุทธิ 1Q66 คิดเป็นสัดส่วน 28% ของประมาณการกำไรสุทธิปี 2566 ที่ 3.8 หมื่นล้านบาท (+8% YOY) ขณะที่แนวโน้ม 2Q66 มีแรงหนุนจากรายได้ดอกเบี้ยรับสุทธิ (NII) ตามการปรับขึ้นอัตราดอกเบี้ยเงินให้สินเชื่อกลุ่ม M-RATE ช่วง เม.ย. 66 ราคาหุ้น KBANK ซื้อขายบน PBV ราว 0.59 เท่า มองว่าไม่แพงเมื่อเทียบกับค่าเฉลี่ยกลุ่มฯ ซื้อขายราว 0.67 เท่า

ราคาหุ้นรายวัน แนวลักษณะ: SIDEWAY ล่าสุดเริ่มทำฐานให้เห็นแนวโซน 125 บาท พร้อมยืน EMA 10 วัน บ่งชี้ DOWNSIDE ที่จำกัด ประเมินเป้าหมายทำกำไรไว้ที่ 134 บาท

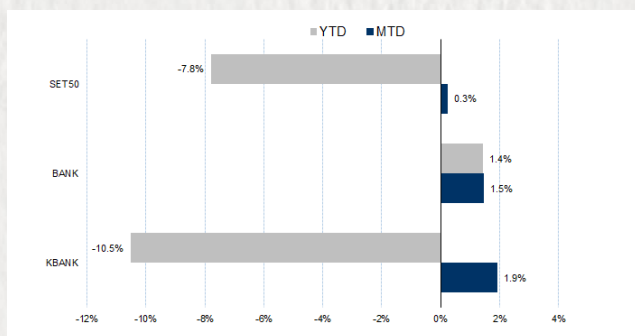
กลยุทธ์การลงทุน

แนะนำ LONG KBANKM23 บริเวณ 130.50 บาท เป้าทำกำไร 136.00 บาท และ CUT LOSS 1.50 บาทจากทุน

Future							Underlying	
Future	Settle Price	Basis	Vol	OI	OI Change	Leverage	Upside	PER 66F
KBANKM23	132.20	0.20	149	4313	-185	13.64	25.00%	7.56

ที่มา: สายงานวิจัย บล. เอเชีย พลัส

HISTORICAL PRICE



ที่มา: สายงานวิจัย บล. เอเชีย พลัส

TECHNICAL CHART



ที่มา: สายงานวิจัย บล. เอเชีย พลัส

Derivative talk

กลยุทธ์การลงทุนอนุพันธ์

SINGLE STOCK FUTURES

LONG LHM23

เชื่อว่าถ้าไตรมาส 1Q66 เป็นจุดต่ำสุดของปี และทิศทางจากนี้ตั้งแต่ 2Q-4Q66 คาดฟื้นตัวมากขึ้น โดยเฉพาะ 4Q66 จะเป็นจุดสูงสุดของปี ทำให้การปรับลงของราคาหุ้นถือเป็นจังหวะที่ดีในการเข้าลงทุน ราคาหุ้นมี UPSIDE 24% และน่าสนใจด้วยปันผลสูงเฉลี่ยกว่า 6% ต่อปี

ราคาหุ้นรายวัน จังหวะ TECHNICAL REBOUND หลังจากทดสอบกรอบล่าง SIDEWAY UP โดยแท่งเทียนทำจังหวะ HIGHER LOW คาดโอกาสกลับทดสอบแนวต้านช่วงสั้นที่ 9.00 บาท

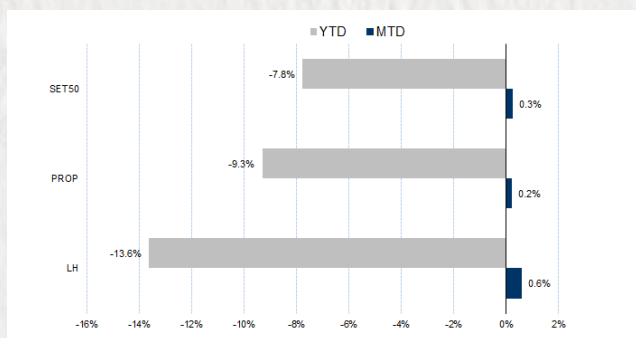
กลยุทธ์การลงทุน

แนะนำถือ LONG LHM23 ทุน 8.50 บาท เป้าทำกำไร 9.00 บาท และ CUT LOSS 0.15 บาทจากทุน

Future							Underlying	
Future	Settle Price	Basis	Vol	OI	OI Change	Leverage	Upside	PER 66F
LHM23	8.50	-0.05	6	2837	0	-	16.73%	13.44

ที่มา: สายงานวิจัย บล. เอเชีย พลัส

HISTORICAL PRICE



ที่มา: สายงานวิจัย บล. เอเชีย พลัส

TECHNICAL CHART

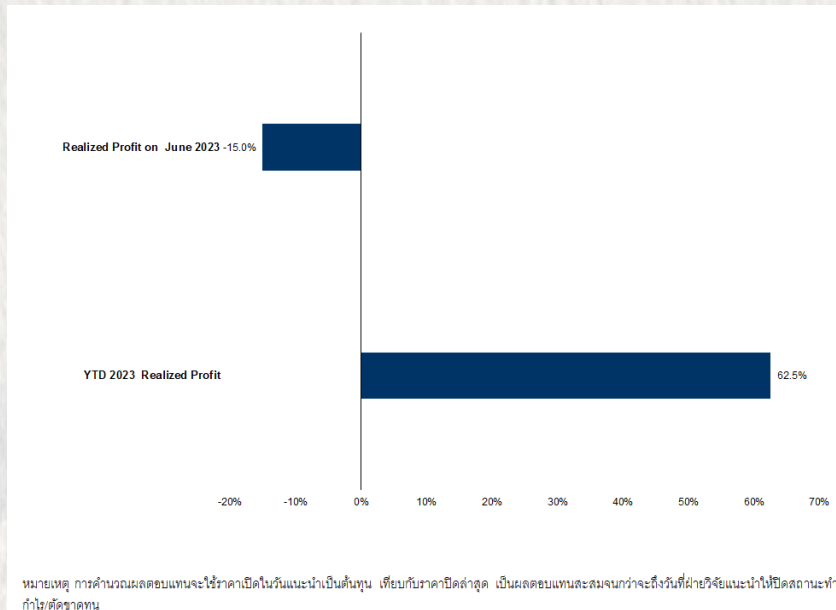


ที่มา: สายงานวิจัย บล. เอเชีย พลัส

Derivative talk

กลยุทธ์การลงทุนอนุพันธ์

TRACKING PERFORMANCE



หมายเหตุ การคำนวณผลตอบแทนจะใช้ราคาเปิดในวันแนะนำเป็นต้นทุน เทียบกับราคาปิดล่าสุด เป็นผลตอบแทนสะสมจนกว่าจะถึงวันที่ฝ่ายวิจัยแนะนำไปปิดสถานะทำกำไรต่อขาดทุน

ที่มา: สายงานวิจัย บล. เอเชีย พลัส

TOP 20 MOST ACTIVE VOLUME

	Future	Settle Price	Basis	Vol	OI	OI Change	Leverage	Resistance	Support
1	TTBM23	1.65	1.67	6,696	60,294	5,896		1.66	1.63
2	TRUEM23	6.82	6.85	6,049	15,544	4,986	12.42	6.83	6.06
3	SIRIM23	1.83	1.84	3,393	24,392	514	15.44	1.93	1.75
4	TUM23	13.66	13.6	3,135	6,939	-	8,883	9.10	13.66
5	AAVM23	2.85	2.88	3,102	36,666	713	8.48	2.88	2.85
6	BEMM23	8.19	8.2	2,620	9,945	-	2,116	13.30	8.20
7	BANPUM23	8.49	8.45	2,104	43,459	-	1,430	16.03	8.57
8	EAM23	63.1	63	1,607	22,537	1,034	15.81	63.11	60.73
9	SM23	1.64	1.64	1,201	21,615	1	9.68	1.68	1.64
10	GULFM23	45.8	45.75	1,148	8,946	-	1,056	2.72	46.00
11	PTTEPM23	150	150	1,104	3,411	-	526	16.78	152.57
12	PTGM23	12.05	11.9	1,019	8,173	-	2	4.98	12.05
13	MINTM23	34.21	34	613	2,102	-	259	8.96	34.91
14	BEAUTYM23	0.72	0.7	560	15,974	-	1,093	4.05	0.72
15	CPFM23	20.54	20.5	558	22,274		80	7.99	20.88
16	MTCM23	40.2	40.5	542	2,994	106	5.77	41.71	40.20
17	TKNM23	11.82	11.8	542	10,902	32	5.36	11.95	11.38
18	BLANDM23	0.87	0.85	503	73,524	-	999	8.95	0.88
19	ESSOM23	8.76	8.65	502	10,998	500	9.49	8.76	8.48
20	KTBM23	19.19	19.1	445	6,941	384	19.63	19.56	19.06

ที่มา: สายงานวิจัย บล. เอเชีย พลัส

Derivative talk

กลยุทธ์การลงทุนอนุพันธ์

GOLD FUTURES

ราคาทองคำตลาดสหรัฐเมื่อคืนที่ผ่านมา ร่วงลงแรง 23 เหรียญฯ หรือ 1.2% ปิดที่ 1,940 เหรียญฯ มีแรงกดดันจากการตัดสินใจขึ้นของอัตราผลตอบแทนพันธบัตรสหรัฐ หลังธนาคารกลางแคนาดาประกาศขึ้นดอกเบี้ย 0.25% ผู้ระดับ 4.75% สูงสุดในรอบ 22 ปี ส่งผลให้เกิดกระแสคาดการณ์ว่าธนาคารกลางสหรัฐ (เฟด) อาจปรับขึ้นอัตราดอกเบี้ยในการประชุมเดือนนี้เช่นกัน โดย FEDWATCH TOOL ให้น้ำหนัก 30% ที่เฟดจะขึ้นดอกเบี้ย 0.25% เพิ่มจากเดิมที่ระดับ 21.8% สำหรับวันนี้ต้องติดตามการรายงานข้อมูลเศรษฐกิจสำคัญหลายประเทศ เช่น จีดีพี 1Q66 ของญี่ปุ่น และยูโรโซน รวมถึงจำนวนผู้รองรับสวัสดิการว่างงานรายสัปดาห์ของสหรัฐ

กลยุทธ์การลงทุน

ราคาทองคำ GF10M23 เมื่อคืน ลดลง 270 บาท ปิดที่ 32,200 บาท (1,946 เหรียญฯ) ใกล้เคียงราคาทองคำตลาด SPOT ล่าสุดที่เคลื่อนไหวบริเวณ 1,946 เหรียญฯ คาดราคา GF10M23 วันนี้จะอยู่ในกรอบ 32,050-32,400 บาท ทิศทางราคาทองคำคงผันผวนตามกระแสข่าวที่เข้ามารายวัน ทำให้ฝ่ายวิจัยคงแนะนำ TRADING GF10M23 บริเวณ 1,940-1,970 เหรียญฯ หรือ 32,100-32,590 บาท แต่หากราคาขยับลงมาแตะกรอบล่าง แนะนำรอเปิด LONG คาดหวัง REBOUND และกำหนดจุด CUT LOSS 100 บาทจากทุน เพื่อป้องกันความเสี่ยงหากราคาทองคำเคลื่อนไหวผิดจากคาด

GOLD SPOT



ที่มา: สายงานวิจัย บล. เอเชีย พลัส

GOLD ONLINE FUTURES

	Last	Chg	%Chg	Vol	OI	OI Chg
GOM23	1,949	-23	-1.15	22,000	34,940	-5299
GOU23	1,980	-22	-1.11	6,960	10,221	-780

MINI GOLD FUTURES

	Last	Chg	%Chg	Vol	OI	OI Chg
GF10M23	32,200	-290	-0.89	2,411	6,055	-536
GF10Q23	32,330	-280	-0.86	739	3,495	-212
GF10V23	32,460	-230	-0.70	126	578	57

ที่มา: สายงานวิจัย บล. เอเชีย พลัส

หมายเหตุ 9 ราคาปิดของ GOLD FUTURES (NIGHT SESSION) SETTLE ณ เวลา 22.00 น. และปริมาณการซื้อขายเกิดขึ้นในช่วงเวลา 19.30-22.30 น.

Derivative talk

กลยุทธ์การลงทุนอนุพันธ์

GOLD ONLINE FUTURES (GOM23)

ทิศทางราคาทองคำ แรงยกหด หลุด EMA 75 วัน เป็นแท่งเทียน BEARISH BREAKOUT ส่งสัญญาณลบ เป็นจังหวะแกว่งหาฐานต่อ คาดกรอบ \$1940-1970

GOLD ONLINE: แนะนำ TRADING GOM23 ที่ \$1940-1970 และ CUT LOSS \$3

GOM23



ที่มา: สายงานวิจัย บล. เอเชีย พลัส

BASIS ระหว่าง GOM23-GOLD SPOT



ที่มา: สายงานวิจัย บล. เอเชีย พลัส

การแปลงราคาทองคำให้เป็นบาท

	FX (บาท/ USD)				
	34.00	34.25	34.50	34.75	35.00
1,850	29,898	30,118	30,338	30,558	30,778
1,880	30,383	30,606	30,830	31,053	31,277
1,910	30,868	31,095	31,322	31,549	31,776
1,940	31,353	31,583	31,814	32,044	32,275
1,970	31,838	32,072	32,306	32,540	32,774
2,000	32,322	32,560	32,798	33,035	33,273
2,030	32,807	33,048	33,290	33,531	33,772
2,060	33,292	33,537	33,782	34,026	34,271
2,090	33,777	34,025	34,274	34,522	34,770

ที่มา: สายงานวิจัย บล. เอเชีย พลัส

คำนวณกำไรขาดทุนของ MINI GOLD FUTURES

มิถุนายนรายย่อย				
(ค่าธรรมเนียม 98.10 บาท/สัญญา/ข้าง)				
ราคาปิด	กำไร	ค่าธรรมเนียม+	กำไร	
future	เปลี่ยนแปลง	(ขาดทุน)	VAT (บาท)	(ขาดทุน)สุทธิ
32,580.00	250.0	2,500	(210)	2,290
32,530.00	200.0	2,000	(210)	1,790
32,480.00	150.0	1,500	(210)	1,290
32,430.00	100.0	1,000	(210)	790
32,380.00	50.0	500	(210)	290
32,330.00	0.0	-	(210)	(210)
32,280.00	-50.0	(500)	(210)	(710)
32,230.00	-100.0	(1,000)	(210)	(1,210)
32,180.00	-150.0	(1,500)	(210)	(1,710)
32,130.00	-200.0	(2,000)	(210)	(2,210)
32,080.00	-250.0	(2,500)	(210)	(2,710)

ที่มา: สายงานวิจัย บล. เอเชีย พลัส