

STRATEGIC MOVE

ปรับหมากกลยุทธ์ (ภาคบ้าย)

🕒 9 มิถุนายน 2566

SET Index (จุด)	1554.12
เปลี่ยนแปลง (จุด)	-5.38
	(-0.34%)
มูลค่าการซื้อขาย (ลบ)	22,533.45

ทิศทางตลาดฯ ภาคเช้า:

- ตลาดหุ้นเอเชียเช้านี้ บวกสลับลบ ในช่วง -0.29% ถึง +1.76% ในขณะที่ SET Index พลิกกลับมาแกว่งในแดนลบ -5.38 จุด หลักๆมาจากกลุ่มอิเล็กทรอนิกส์ DELTA -3.38% พลังงาน GULF -1.59% EA -1.92%

แนวโน้มตลาดฯ ภาคบ้าย:

- การรายงานตัวเลขเงินเฟ้อจีนเดือน พ.ค. ขยายตัว 0.2%yoy ต่ำกว่า 0.3%yoy และดัชนีราคาผู้ผลิตหดตัว -4.6%yoy แย่กว่าคาด -4.3%yoy ตอกย้ำถึงเศรษฐกิจที่ฟื้นตัวช้ากว่าหลายฝ่ายคาด สอดคล้องไปกับเฟ้นยูโร GDP 1Q66 หดตัวเป็นเดือนที่ 2 ติดต่อกันทำให้เข้าสู่ Technical Recession ส่วนเฟ้นสหรัฐฯการจ้างงานที่เริ่มชะลอจาก Initial Jobless ที่เร่งตัว สะท้อนถึงเศรษฐกิจโลกยังอยู่ในภาวะเปราะบาง
- ด้านเศรษฐกิจไทยที่ยังอยู่ช่วงการฟื้นตัวจากแรงหนุนของภาคการท่องเที่ยว และการบริโภคในประเทศขณะที่ในมุม Valuation ของ SET Index ที่ระดับ Earning Yield Gap อยู่ในระดับสูง 3.9% มากที่สุดเป็นลำดับต้นๆของภูมิภาค จึงเชื่อว่าเป็นปัจจัยดึงดูด Fund Flow ไหลเข้ามาในระยะถัดไป โดยเฉพาะในยามที่ปัจจัยทางการเมืองเริ่มนิ่ง ทำให้การอ่อนตัวลงมายังเป็นจังหวะสะสม ส่วนบ้ายนี้มองกรอบการเคลื่อนไหว SET Index ที่ 1550-1570 จุด กลยุทธ์ซอหมักพื้นฐานดี BEM CRC SC หุ้นขาดหวังมาตรการกระตุ้นของจีน SCGP IVL และหุ้นทางเทคนิคซอหมัก SYNEX และ EPG

RESEARCH DIVISION

บริษัทหลักทรัพย์ เอเชีย พลัส

เกดศักดิ์ ทวีธีระธรรม

นักวิเคราะห์ปัจจัยพื้นฐานด้านตลาดทุน และทางเทคนิค

เลขทะเบียนนักวิเคราะห์: 004132

ชาญชัย พันพานานกิจ

นักวิเคราะห์ปัจจัยพื้นฐานด้านตลาดทุน และทางเทคนิค

เลขทะเบียนนักวิเคราะห์: 064045

ธนัฐธรร เกิดเนตร

ผู้ช่วยนักวิเคราะห์

กราฟเทคนิค SET INDEX ราย 60 นาที

แนวรับ/แนวต้าน (จุด) 1,550/1,570



TECHNICAL SIGNAL BUY: SYNEX

แนวรับ/แนวต้าน (บาท) 13.10/14.00



TECHNICAL SIGNAL BUY: EPG

แนวรับ/แนวต้าน (บาท) 7.30/7.60



ที่มา: สายงานวิจัย บล. เอเชีย พลัส

*หมายเหตุ: สำหรับคำแนะนำหุ้นทางเทคนิค หากราคาไปถึงเป้าหมายที่กำหนดภายใน 3 วันทำการ แนะนำปิดสถานะเพื่อลดความเสี่ยง

STRATEGIC MOVE

ปรับหมากกลยุทธ์ (ภาคบ่าย)

AFTERNOON ACTION

PRODUCT	NAME	ACTION/COMMENT
Fundamental Pick	IVL	ทิศทางทำไรปรกติในช่วงที่เหลืองปีนี้ น่าจะอยู่ในลักษณะค่อยๆปรับตัวขึ้นในรายไตรมาส กลับมาฟื้นตัวของเศรษฐกิจ
	SCGP	จะค่อยๆดีขึ้นในช่วงที่เหลืองปีนี้ ตามเศรษฐกิจโลกที่ทยอยฟื้นตัว คาดปี 2566 จะมีกำไรสุทธิ เพิ่มขึ้น 14%YoY
	CRC	ยอดขายสาขาเดิม (Same Store Sales Growth-SSSG) สำหรับในช่วง เม.ย. 66 - ปลาย พ.ค. 66 คาดยังโตดีราว 5%
Technical Pick	SYNEX	รับบริเวณ 13.10 บาท เป้าทำกำไร 14.00 บาท และ Cut 12.70 บาท
	EPG	รับบริเวณ 7.30 บาท เป้าทำกำไร 7.60 บาท และ Cut 7.10 บาท
SET50 Futures	S50M23	แนะนำ TRADING S50M23 ในกรอบ 935-945 จุดและ LONG กรอบล่าง
SET50 Option	S50M23C925	แนะนำรอ LONG S50M23C925 ที่ 17 จุด (SET50 = 940) เป้าทำกำไร 27 จุด (SET50=950) และ CUT LOSS 3 จุด
Single Stock Futures	KBANKM23	ปรับจุดเข้า LONG KBANKM23 ไปที่ 132.00 บาท เป้าทำกำไร 138.00 บาท และ CUT LOSS 1.50 บาทจากทุน
	LHM23	แนะนำถือ LONG LHM23 ทุน 8.50 บาท กำไร 23.60% เป้าทำกำไร 9.00 บาท และ LOCK กำไร 20% ที่ 8.65 บาท
Gold Futures	GF10 FUTURE	แนะนำ TRADING GF10M23 ที่ 32100-32590 บาท และรอ LONG กรอบล่าง พร้อม CUT LOSS 100 บาท
	GOLD ONLINE	แนะนำ TRADING GOM23 ที่ \$1950-1980 และ CUT LOSS \$3

ที่มา: สายงานวิจัย บล. เอเชีย พลัส

ANTI-CORRUPTION PROGRESS INDICATOR

คำอธิบายผลการประเมินแต่ละระดับ

ระดับที่ 1 มีนโยบาย (Committed)

มีคำมั่นหรือมติคณะกรรมการในเรื่องการดำเนินธุรกิจที่จะไม่มีส่วนเกี่ยวข้องกับการทุจริตและการดูแลให้บริษัทปฏิบัติตามกฎหมายที่เกี่ยวข้อง

ระดับที่ 2 ประกาศเจตนา (Declared)

มีการประกาศเจตนาเป็นแนวร่วมปฏิบัติของภาคเอกชนไทยในการต่อต้านการทุจริต (CAC) หรือโครงการต่อต้านการทุจริตที่กำหนดให้องค์กรต้องมีกระบวนการในตนเองเดียวกัน

ระดับที่ 3 มีมาตรการป้องกัน (Established)

มีมาตรการป้องกัน การประเมินความเสี่ยง การสื่อสารและฝึกอบรมแก่พนักงาน รวมทั้งการดูแลให้มีการดำเนินการและการทบทวนความเหมาะสมของมาตรการอย่างสม่ำเสมอ

ระดับที่ 4 ได้รับการรับรอง (Certified)

มีการสอบทานจากคณะกรรมการตรวจสอบหรือผู้สอบบัญชีที่สำนักงาน ก.ส.ศ. ให้ความเห็นชอบ และได้รับการรับรองหรือผ่านการตรวจสอบเพื่อให้ความเชื่อมั่นอย่างเป็นทางการจากหน่วยงานภายนอก (เช่น CAC)

ระดับที่ 5 ขยายผลสู่ผู้ที่เกี่ยวข้อง (Extended)


มีการขยายผลการดำเนินนโยบายต่อต้านการทุจริตสู่ผู้ที่เกี่ยวข้องในห่วงโซ่อุปทาน และการเปิดเผยข้อมูลเกี่ยวกับกรณีการทุจริตที่เกิดขึ้น


เปิดเผยบ้างแต่ไม่เปิดเผยที่ชัดเจน


ไม่เปิดเผยหรือไม่เปิดเผย

CG SCORE: การจัดอันดับบรรษัทภิบาล

คำอธิบายผลการประเมินแต่ละระดับ

ระดับคะแนน 5 (90-100) : ดีเลิศ 

ระดับคะแนน 4 (80-89) : ดีมาก 

ระดับคะแนน 3 (70-79) : ดี 

NR. : ไม่ปรากฏชื่อในรายงาน CGR

"Disclaimer: การเปิดเผย (ก) ผลสำรวจในเรื่องการกำกับดูแลกิจการ (Corporate Governance Report) ที่จัดทำโดยสมาคมส่งเสริมสถาบันกรรมการบริษัทไทย (IOD) และ (ข) ผลการประเมินดัชนีชี้วัดความคืบหน้าการป้องกันการมีส่วนเกี่ยวข้องกับการทุจริตคอร์รัปชัน (Anti-Corruption Progress Indicators) ที่จัดทำโดยสถาบันที่เกี่ยวข้อง ซึ่งมีการเปิดเผยโดยสำนักงานคณะกรรมการกำกับหลักทรัพย์และตลาดหลักทรัพย์นี้ เป็นการสำรวจและประเมินโดยสมาคมหรือสถาบันที่เกี่ยวข้องจากข้อมูลที่ได้รับจากบริษัทจดทะเบียนตามที่บริษัทจดทะเบียนได้ระบุใน (ก) แบบแสดงข้อมูลตามหลักเกณฑ์ Corporate Governance Report of Thai Listed Companies (CGR) ประจำปี และ (ข) แบบแสดงข้อมูลเพื่อการประเมิน Anti-Corruption ซึ่งได้อ้างอิงข้อมูลมาจากแบบแสดงรายการข้อมูลประจำปี (แบบ 56-1) รายงานประจำปี (แบบ 56-2) หรือในเอกสารและหรือรายงานอื่นที่เกี่ยวข้องของบริษัทจดทะเบียนนั้น แล้วแต่กรณี โดยเป็นการสำรวจและประเมินจากข้อมูลของบริษัทจดทะเบียนที่มีการเปิดเผยต่อสาธารณะ และเป็นข้อมูลที่ผู้ลงทุนทั่วไปสามารถเข้าถึงได้ และเป็นการดำเนินการตามนโยบายของสำนักงานคณะกรรมการกำกับหลักทรัพย์และตลาดหลักทรัพย์

ทั้งนี้ ผลการสำรวจหรือผลการประเมินดังกล่าวเป็นการนำเสนอในมุมมองของ IOD หรือสถาบันที่เกี่ยวข้องซึ่งเป็นบุคคลภายนอก โดยมีได้เป็นการประเมินการปฏิบัติตามของบริษัทย่อยในตลาดหลักทรัพย์แห่งประเทศไทย และมีได้ใช้ข้อมูลภายในเพื่อการประเมินแต่อย่างใด

เนื่องจากผลสำรวจหรือผลการประเมินดังกล่าวเป็นเพียงผลสำรวจหรือผลการประเมิน ณ วันที่ปรากฏในผลสำรวจหรือผลการประเมินเท่านั้น ดังนั้น ผลสำรวจหรือผลการประเมินจึงอาจเปลี่ยนแปลงได้ภายหลังวันดังกล่าว หรือเมื่อข้อมูลที่เกี่ยวข้องมีการเปลี่ยนแปลง ทั้งนี้ บริษัทหลักทรัพย์ [ฯ] มิได้ยืนยัน ตรวจสอบ หรือรับรองความถูกต้องครบถ้วนของผลสำรวจหรือผลการประเมินดังกล่าวแต่อย่างใด"

