

# Derivative talk

## กลยุทธ์การลงทุนอนุพันธ์



🕒 14 มิถุนายน 2566

### SET50 FUTURES:

สถานะ LONG S50M23 ที่ 935 จุด ปิดทำกำไร 10 จุด สำหรับวันนี้แนะนำ  
 รอ LONG S50M23 ที่ 942 จุด เป้าทำกำไร 955 จุดและ CUT LOSS 4  
 จุด คาด SET50 อยู่ในช่วงปรับขึ้น

### SET50 OPTION:

แนะนำรอ LONG S50M23C925 ที่ 23 จุด (SET50 = 945) เป้าทำกำไร  
 33 จุด (SET50=955) และ CUT LOSS 3 จุด SET50 แกว่งขึ้น

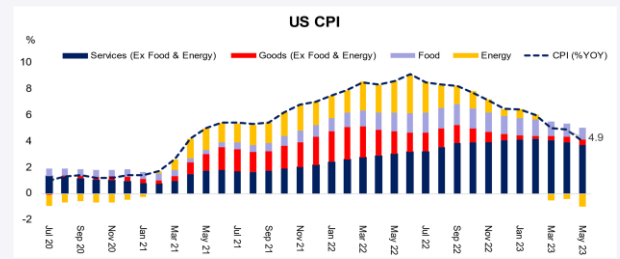
### SINGLE STOCK FUTURES:

แนะนำถือ LONG KBANKM23 ทุน 132.00 บาท ปัจจุบันกำไร 10.24%  
 เป้าทำกำไร 138.00 บาท และ ตั้ง STOP PROFIT ที่ทุน  
 ปรับจุดเข้า LONG IVM23 ไปที่ 34.00 บาท เป้าทำกำไร 36.00 บาท และ  
 CUT LOSS 0.50 บาทจากทุน

### GOLD FUTURES:

GF10 FUTURES: แนะนำ TRADING GF10M23 ที่ 31970-32470 บาท  
 รอ LONG กรอบล่าง และ CUT LOSS 100 บาท  
 GOLD ONLINE: แนะนำ TRADING GOM23 ที่ \$1940-1970 และ CUT  
 LOSS \$3

### US CPI



ที่มา: BLOOMBERG

SET50 Index Futures/Option	P.3
Single Stock Futures	P.6
Gold Futures	P.8

ภายใต้สภาวะที่ตลาดเผชิญกับความผันผวนสูง ทำให้  
 การปรับกลยุทธ์ใน Derivative Talk ต้องดำเนินการได้  
 อย่างรวดเร็วทัน ฝ่ายวิจัยจึงเพิ่มช่องทางติดตาม  
 คำแนะนำกลยุทธ์การซื้อขายระหว่างวันทำการผ่าน 2  
 ช่องทาง เพื่อให้นักลงทุนสามารถปรับเปลี่ยนกลยุทธ์  
 ได้มีประสิทธิภาพมากยิ่งขึ้น คือ

แอปพลิเคชัน ASP Smart

Telegram Asia Plus Group

Asia Plus Group  
 Follow Now

### RESEARCH DIVISION

บริษัทหลักทรัพย์ เอเชีย พลัส

เกิดศักดิ์ ทวีธีระ-ธรรมา

นักวิเคราะห์ปัจจัยพื้นฐานด้านตลาดทุน และทางเทคนิค  
 เลขทะเบียนนักวิเคราะห์: 004132

ประสิทธิ์ รัตนกิจมงคล, CISA, CFA

นักวิเคราะห์ปัจจัยพื้นฐานด้านตลาดทุน และด้านเทคนิค  
 เลขทะเบียนนักวิเคราะห์: 025917

นวลพรรณ น้อยรัชชกุล

นักวิเคราะห์ปัจจัยพื้นฐานด้านตลาดทุน และด้านเทคนิค  
 เลขทะเบียนนักวิเคราะห์: 019994

ชาญชัย พันการนาทิจ

นักวิเคราะห์ปัจจัยพื้นฐานด้านตลาดทุน และทางเทคนิค  
 เลขทะเบียนนักวิเคราะห์: 064045

ธนัฐธ เกิดเนตร

ผู้ช่วยนักวิเคราะห์

ข้อมูลในเอกสารฉบับนี้ รวบรวมมาจากแหล่งข้อมูลที่น่าเชื่อถือ อย่างไรก็ดี บริษัทหลักทรัพย์ เอเชีย พลัส จำกัด ไม่สามารถยืนยันหรือรับรองความถูกต้องของข้อมูลเหล่านี้ได้  
 ไม่ว่าประการใดๆ บทวิเคราะห์ในเอกสารนี้ จัดทำขึ้นโดยอ้างอิงหลักการที่ทางวิชาการเกี่ยวกับหลักการวิเคราะห์ และมีได้เป็นการชี้แนะ หรือเสนอแนะให้ซื้อหรือขายหลักทรัพย์ใดๆ  
 การตัดสินใจซื้อหรือขายหลักทรัพย์ใดๆ ของผู้อ่าน ไม่ว่าจะเกิดจากการอ่านบทความในเอกสารนี้หรือไม่ก็ตาม ล้วนเป็นผลจากการใช้วิจารณญาณของผู้อ่าน โดยไม่มีส่วน  
 เกี่ยวข้องหรือพันธะผูกพันใดๆ กับ บริษัทหลักทรัพย์ เอเชีย พลัส จำกัด ไม่ว่ากรณีใด



# Derivative talk

## กลยุทธ์การลงทุนอนุพันธ์

### สถานะของนักลงทุน

	All Futures Long(Short) Position : Contract			Accumulated Long(Short)		
	Long	Short	Net	2 Days	1 Weeks	1 Months
Institution	94,130	97,399	-3,269	30,940	-33,847	93,942
Foreign	112,960	106,639	6,321	-2,377	30,567	110,452
Retail	186,913	189,965	-3,052	-28,563	3,280	-204,394

	SET50 Futures Long(Short) Position : Contract			Accumulated Long(Short)		
	Long	Short	Net	2 Days	1 Weeks	1 Months
Institution	29,838	31,778	-1,940	-255	-8,981	-23,599
Foreign	81,761	72,243	9,518	7,644	34,610	72,705
Retail	84,010	91,588	-7,578	-7,389	-25,629	-49,106

	Single Stock Futures Long(Short) Position : Contract			Accumulated Long(Short)		
	Long	Short	Net	2 Days	1 Weeks	1 Months
Institution	39,006	43,294	-4,288	25,767	-13,164	68,204
Foreign	9,285	9,517	-232	-3,830	-2,543	50,867
Retail	54,430	49,910	4,520	-21,937	15,707	-119,071

	Metal Futures Long(Short) Position : Contract			Accumulated Long(Short)		
	Long	Short	Net	2 Days	1 Weeks	1 Months
Institution	1,088	719	369	356	966	954
Foreign	20,120	23,832	-3,712	-6,475	-1,728	-11,901
Retail	19,189	15,846	3,343	6,119	762	10,947

	Call Option Long(Short) Position : Contract			Accumulated Long(Short)		
	Long	Short	Net	2 Days	1 Weeks	1 Months
Institution	243	1,068	-825	-889	-494	-1,511
Foreign	260	569	-309	-268	589	3,064
Retail	4,220	3,086	1,134	1,157	-95	-1,553

	Put Option Long(Short) Position : Contract			Accumulated Long(Short)		
	Long	Short	Net	2 Days	1 Weeks	1 Months
Institution	299	231	68	225	364	820
Foreign	1,275	465	810	407	-255	52
Retail	3,874	4,752	-878	-632	-109	-872

ที่มา: สายงานวิจัย บล. เอเชีย พลัส

# Derivative talk

## กลยุทธ์การลงทุนอนุพันธ์

### SET50 OVERVIEW

ปัจจัยแวดล้อมวันนี้มีน้ำหนักในทางบวก เริ่มจากฝั่งสหรัฐการรายงานตัวเลขเงินเฟ้อเดือน พ.ค. ขยายตัว 4%YOY ต่ำกว่าตลาดคาด 4.1%YOY และต่ำกว่าเดือนก่อน 4.9%YOY ทำให้เชื่อว่าผลการประชุม FED เดือน มิ.ย. ที่จะมีผลในช่วงเช้าวันที่ 16 มิ.ย. จะคงดอกเบี้ยที่ระดับ 5.25% ซึ่งวงจรกิจการปรับขึ้นดอกเบี้ยของสหรัฐที่เข้าสู่ช่วงปลายเชื่อว่าจะทำให้แรงกดดันต่อการปรับขึ้นดอกเบี้ยของบ้านเราเช่นกัน ด้านฝั่งจีนวันนี้มีการประกาศลดดอกเบี้ยระยะสั้น (7 DAY REVERSE REPURCHASE RATE) ลง 10 BPS มาที่ 1.9% ซึ่งเป็นสัญญาณชี้้นำต่อการปรับลดดอกเบี้ย 1 ปีที่จะประกาศในวันที่ 15 มิ.ย. หนุนต่อราคาน้ำมันดิบวานนี้ติดลบมากกว่า 3% ซึ่งเป็นบวกต่อหุ้นกลุ่มพลังงานและปิโตรวันนี้ ส่วนบ้านเราให้น้ำหนักไปที่ความคืบหน้าประเด็นทางการเมืองที่มีโอกาสที่ กกต. จะรับรองผลการเลือกตั้ง ส.ส. ครบ 95% ภายในสัปดาห์หน้า (23 มิ.ย.) ส่งผลต่อ TIMELINE การเปิดประชุมสภาผู้แทนราษฎรและการเลือกนายกรัฐมนตรีจะหยิบยื่นได้ขึ้นมาในช่วงกลางเดือน ก.ค. สภาพแวดล้อมข้างต้นช่วยหนุน SET50 INDEX วันนี้อยู่ในช่วงปรับขึ้นมองกรอบการเคลื่อนไหวที่ 943-955 จุด

### SET50 INDEX FUTURES

**DIRECTION TRADING:** สถานะ LONG S50M23 ที่ 935 จุด ปิดทำกำไร 10 จุด สำหรับวันนี้แนะนำรอ LONG S50M23 ที่ 942 จุด เป้าทำกำไร 955 จุดและ CUT LOSS 4 จุด คาด SET50 อยู่ในช่วงปรับขึ้น

**SPREAD TRADING:** เปิด SHORT SPREAD S50M23U23 ได้ที่ -1.71 จุด ปัจจุบันกำไร 1.29 จุด แนะนำถือต่อโดยคาด SPREAD ระหว่าง S50U23 ลบด้วย S50M23 ณ วันที่ 29 มิ.ย. 2566 จะเท่ากับ -4.91 จุด

**SET50 OPTION:** แนะนำรอ LONG S50M23C925 ที่ 23 จุด (SET50 = 945) เป้าทำกำไร 33 จุด (SET50=955) และ CUT LOSS 3 จุด SET50 แนวขึ้น

	แนวรับ	แนวต้าน
SET50	943	955
S50M23	942	955

S50M23 (30 MIN CHART)



### TECHNICAL COMMENT

S50M23 แนว SIDEWAY UP ตามกรอบ 942-955 จุด

# Derivative talk

## กลยุทธ์การลงทุนอนุพันธ์

SET50 Index	Last	1Yr Hist. Volatility	2Week Hist. Volatility
	947.28	11.51	13.953

### Call Option

	Premium	Chg	Break Even	Intrinsic Value	Time Value	All-in-Premium	Theory Price	Volume	Open Interest	Implied Volatility	Delta	Effective Gearing	Time Decay
S50M23C1000	1.10	0.30	> 1001.1	0.00	1.10	5.68%	0.15	0	16555	17.99	0.07	60.90	5.7%
S50M23C975	3.60	0.80	> 978.6	0.00	3.60	3.31%	1.49	0	17972	16.87	0.20	51.77	3.3%
S50M23C950	10.00	1.90	> 960	0.00	10.00	1.34%	7.83	0	13128	15.30	0.45	42.33	1.3%
S50M23C925	25.20	3.90	> 950.2	22.28	2.92	0.31%	23.31	0	5906	15.77	0.75	28.22	0.3%
S50M23C900	47.60	7.10	> 947.6	47.28	0.32	0.03%	45.85	0	953	19.56	0.89	17.67	0.0%

### Put Option

	Premium	Chg	Break Even	Intrinsic Value	Time Value	All-in-Premium	Theory Price	Volume	Open Interest	Implied Volatility	Delta	Effective Gearing	Time Decay
S50M23P1000	55.00	-5.50	< 945	52.72	2.28	-0.24%	54.48	0	901	15.84	-0.95	-16.37	-0.2%
S50M23P975	32.80	-6.30	< 942.2	27.72	5.08	-0.54%	30.85	0	1897	16.47	-0.81	-23.29	-0.5%
S50M23P950	14.80	-4.30	< 935.2	2.72	12.08	-1.28%	12.21	0	4660	15.76	-0.55	-35.11	-1.3%
S50M23P925	4.50	-2.50	< 920.5	0.00	4.50	-2.83%	2.71	0	7376	15.51	-0.24	-51.22	-2.8%
S50M23P900	1.50	-0.70	< 898.5	0.00	1.50	-5.15%	0.27	0	10409	17.87	-0.09	-56.80	-5.1%

ที่มา: สายงานวิจัย บล. เอเซีย พลัส

### ภาพรวมการซื้อขาย SET50 INDEX

UNDERLYING	Close	Chg	%Chg	สเปคการซื้อขาย
SET50	947.28	7.47	0.79%	1316/23

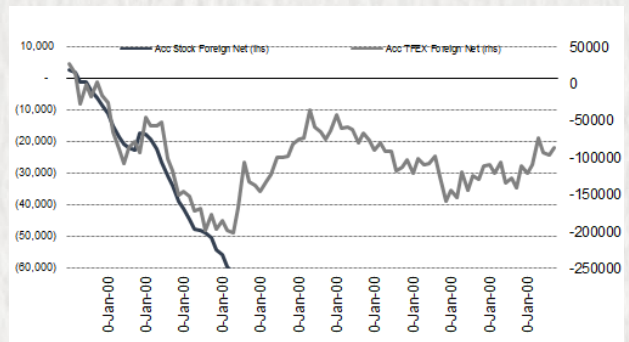
Symbol	Settle	Chg	%Chg	Vol.	OI	OI Chg
S50J23	925.01	0.0	0.0%	73	81	0
S50K23	926.92	0.0	0.0%	40	133	0
S50M23	945.20	6.2	0.7%	158,516	497,140	-4,157
S50U23	942.20	6.1	0.6%	26,592	83,011	1,917
S50Z23	942.90	6.4	0.7%	7,685	38,864	3,026
S50H24	936.90	5.0	0.5%	2,720	8,330	307

SET50 Futures Long(Short) : สิ้นวัน	สถานะ Long(Short)					
Long	Short	Net	2 วัน	2 สัปดาห์	1 เดือน	
สถาบัน	29,838	31,778	-1,940	-255	-1,369	-23,539
ต่างชาติ	81,761	72,243	9,518	7,644	20,013	72,705
รายย่อย	84,010	91,588	-7,578	-7,389	-18,644	-49,106

ที่มา: สายงานวิจัย บล. เอเซีย พลัส

### ความสัมพันธ์สถานะของนักลงทุนต่างประเทศ ในตราสารทุน และ SET50 FUTURES



ที่มา: สายงานวิจัย บล. เอเซีย พลัส

### คาดการณ์ SPREAD ณ สิ้นเดือนจาก ASPS MODEL

	เป้าหมาย Spread ซีรียโทล - ซีรียโทล					
	S50F23	S50G23	S50H23	S50J23	S50K23	S50M23
	ณ 30 ม.ค.66 ณ 27 ก.พ.66 ณ 30 มี.ค.66 ณ 27 เม.ย.66 ณ 30 พ.ค.66 ณ 29 มิ.ย.66					
S50F23						
S50G23	-3.33					
S50H23	-5.93	-2.60				
S50J23	-9.70	-6.37	-3.37			
S50K23	-9.81	-6.47	-3.06	0.31		
S50M23	-8.80	-5.45	-1.64	1.73	1.42	

\*สมมติฐานอัตราดอกเบี้ยนโยบายระหว่าง เม.ย. - มิ.ย. 66 เท่ากับ 1.75%

ที่มา: สายงานวิจัย บล. เอเซีย พลัส

### SET50 ที่ระดับค่า PER ต่างๆ

SET 50 Sensitivity								
(ล้านบาท)	ม.ค. 66E	มี.ค. 66E	เม.ย. 66E	พ.ค. 66E	มิ.ย. 66E	ก.ย. 66E	ธ.ค. 66E	
PER 15.5	888	902	908	915	922	942	963	
PER 16	917	931	938	945	952	973	994	
PER 16.5	945	960	967	974	981	1,003	1,025	
PER 17	974	989	996	1,004	1,011	1,033	1,056	
PER 17.5	1,003	1,018	1,026	1,033	1,041	1,064	1,087	
PER 18	1,031	1,047	1,055	1,063	1,071	1,094	1,118	
PER 18.5	1,060	1,076	1,084	1,092	1,100	1,125	1,149	
PER 19	1,088	1,105	1,113	1,122	1,130	1,155	1,180	

ที่มา: สายงานวิจัย บล. เอเซีย พลัส

# Derivative talk

## กลยุทธ์การลงทุนอนุพันธ์

### SINGLE STOCK FUTURES

#### LONG KBANKM23

กำไรสุทธิ 1Q66 คิดเป็นสัดส่วน 28% ของประมาณการกำไรสุทธิปี 2566 ที่ 3.8 หมื่นล้านบาท (+8% YOY) ขณะที่แนวโน้ม 2Q66 มีแรงหนุนจากรายได้ดอกเบี้ยรับสุทธิ (NII) ตามการปรับขึ้นอัตราดอกเบี้ยเงินให้สินเชื่อกลุ่ม M-RATE ช่วง เม.ย. 66 ราคาหุ้น KBANK ซื้อขายบน PBV ราว 0.59 เท่า มองว่าไม่แพงเมื่อเทียบกับค่าเฉลี่ยกลุ่มฯ ซื้อขายราว 0.67 เท่า

ราคาหุ้นรายวัน แนวลักษณะ: SIDEWAY ล่าสุดเริ่มทำฐานให้เห็นแนวโซน 125 บาท พร้อมยืน EMA 10 วัน บ่งชี้ DOWNSIDE ที่จำกัด ประเมินเป้าหมายทำกำไรไว้ที่ 138 บาท

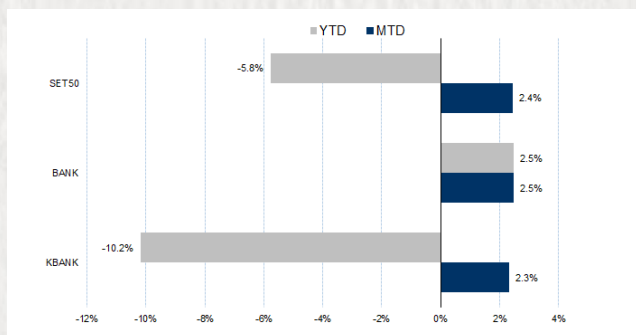
#### กลยุทธ์การลงทุน

แนะนำถือ LONG KBANKM23 ทุน 132.00 บาท ปัจจุบันกำไร 10.24% เป้ากำไร 138.00 บาท และ ตั้ง STOP PROFIT ที่ทุน

Future							Underlying	
Future	Settle Price	Basis	Vol	OI	OI Change	Leverage	Upside	PER 66F
KBANKM23	132.85	0.35	55	4159	-10	9.62	25.00%	7.56

ที่มา: สายงานวิจัย บล. เอเชีย พลัส

#### HISTORICAL PRICE



ที่มา: สายงานวิจัย บล. เอเชีย พลัส

#### TECHNICAL CHART



ที่มา: สายงานวิจัย บล. เอเชีย พลัส

# Derivative talk

## กลยุทธ์การลงทุนอนุพันธ์

### SINGLE STOCK FUTURES

#### LONG IVLM23

ทิศทางกำไรงวด 2Q66 ผ่านมุมมองของผู้บริหาร คาดการณ์กำไรปกติจะปรับตัวเพิ่มขึ้น QOQ หนุนหลักจากปริมาณขายที่เพิ่มขึ้นมาอยู่ราว 3.90 จาก 3.45 ล้านตัน ขณะที่ค่า SPREAD พลิตก้นที่ภายใต้หลักความระมัดระวังน่าจะทรงตัวใกล้เคียงกับงวดก่อนหน้า หรือดีขึ้นเล็กน้อยได้ FAIR VALUE เท่ากับ 44 บาท ราคาหุ้นรายวัน TECHNICAL REBOUND เหนือเส้น EMA 10 วัน พร้อมจังหวะ BULLISH DIVERGENCE ส่งสัญญาณเปิด UPSIDE มีเป้าหมายที่ 35.00 บาท

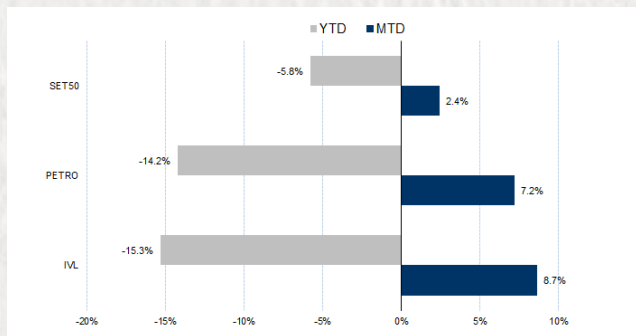
#### กลยุทธ์การลงทุน

ปรับจุดเข้า LONG IVLM23 ไปที่ 34.00 บาท เป้ากำไร 36.00 บาท และ CUT LOSS 0.50 บาทจากทุก

Future							Underlying	
Future	Settle Price	Basis	Vol	OI	OI Change	Leverage	Upside	PER 66F
IVLM23	34.45	-0.05	551	8848	-211	-	41.78%	6.18

ที่มา: สายงานวิจัย บล. เอเชีย พลัส

#### HISTORICAL PRICE



ที่มา: สายงานวิจัย บล. เอเชีย พลัส

#### TECHNICAL CHART

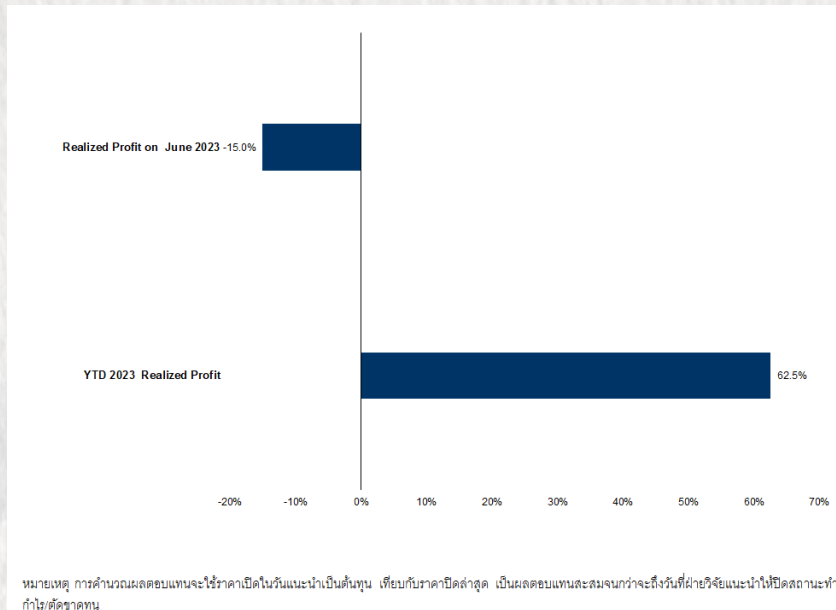


ที่มา: สายงานวิจัย บล. เอเชีย พลัส

# Derivative talk

## กลยุทธ์การลงทุนอนุพันธ์

### TRACKING PERFORMANCE



ที่มา: สายงานวิจัย บล. เอเชีย พลัส

### TOP 20 MOST ACTIVE VOLUME

	Future	Settle Price	Basis	Vol	OI	OI Change	Leverage	Resistance	Support
1	ERWM23	4.86	4.86	2,082	2,653	1,075	6.78	4.72	4.70
2	KTBM23	19.4	19.4	2,078	10,620	7	19.63	19.64	19.30
3	TRUEM23	6.83	6.85	2,034	20,511	-	10,289	12.42	7.17
4	BANPUM23	8.75	8.7	1,456	41,800	-	394	16.03	8.81
5	AAVM23	2.96	2.94	1,308	32,860	-	1,956	8.48	2.95
6	TTBM23	1.64	1.64	1,119	17,118	-	42,927	-	1.71
7	PLANBM23	9.05	9.05	1,007	11,649	-	999	7.02	9.14
8	GPSCM23	60.76	61	688	3,671	-	41	8.12	61.51
9	GULFM23	46.57	46.75	672	8,362	-	97	2.72	47.09
10	IRPCM23	2.4	2.4	664	18,324	-	648	8.54	2.41
11	GUNKULM23	3.46	3.44	621	125,095	-	583	19.36	3.52
12	HMPROM23	14.59	14.1	602	3,596	-	1	9.59	14.66
13	IVLM23	34.45	34.5	551	8,848	-	211	9.62	34.10
14	BEMM23	8.56	8.55	518	8,004	-	501	13.30	8.67
15	SIRIM23	1.88	1.9	517	21,424	-	507	15.44	1.89
16	AWCM23	5.25	5.25	507	7,380	-	-	-	5.43
17	ORIM23	11.3	11.3	501	4,058	-	3	10.92	11.31
18	SCGPM23	40.05	39.75	479	3,973	-	21	-	40.05
19	PTTEPM23	152.55	152	468	2,592	-	60	16.78	154.67
20	BAMM23	11.6	11.6	460	11,353	-	429	-	11.64

ที่มา: สายงานวิจัย บล. เอเชีย พลัส

# Derivative talk

## กลยุทธ์การลงทุนอนุพันธ์

### GOLD FUTURES

ราคาทองคำตลาดสหรัฐเมื่อคืน ปรับลดลง 13.9 เหรียญฯ หรือ 0.7% ปิดที่ 1,943 เหรียญฯ เนื่องจากนักลงทุนลดการถือครองทองคำในฐานะสินทรัพย์ป้องกันความเสี่ยงจากเงินเฟ้อ หลังสหรัฐเปิดเผยเงินเฟ้อชะลอลงลง ขณะเดียวกันรอดูผลการประชุมนโยบายการเงินของธนาคารกลางสหรัฐ (เฟด) ที่จะเสร็จสิ้นในวันนี้ตามเวลาสหรัฐ (เช้าวันพฤหัสบดีตามเวลาไทย) โดยนอกเหนือจากประชุมเฟดแล้ว ในสัปดาห์นี้ ยังต้องติดตามการประชุมของธนาคารกลางยุโรป (อีซีบี) และธนาคารกลางญี่ปุ่น (บีโอเจ) รวมถึงข้อมูลเศรษฐกิจสหรัฐ เช่น ดัชนี PPI, จำนวนผู้ขอรับสวัสดิการว่างงานรายสัปดาห์ และดัชนีความเชื่อมั่นผู้บริโภค ฯลฯ

### กลยุทธ์การลงทุน

ราคาทองคำ GF10M23 เมื่อคืน ลดลง 180 บาท ปิดอยู่ที่ 32,090 บาท (1,947 เหรียญฯ) สูงกว่าราคาทองคำตลาด SPOT ล่าสุดที่เคลื่อนไหวบริเวณ 1,945 เหรียญฯ คาดราคา GF10M23 วันนี้จะอยู่ในกรอบ 31,900-32,400 บาท เพื่อรอดูผลประชุมเฟดครั้งนี้ ทำให้ฝ่ายวิจัยแนะนำให้ TRADING GF10M23 บริเวณ 1,940-1,970 เหรียญฯ หรือ 31,970-32,470 บาท แต่หากขยับลงมาแตะกรอบล่าง แนะนำรอเปิด LONG และกำหนดจุด CUT LOSS 100 บาทจากทุน เพื่อป้องกันความเสี่ยงหากราคาทองคำเคลื่อนไหวผิดจากคาด

### GOLD ONLINE FUTURES

	Last	Chg	%Chg	Vol	OI	OI Chg
GOM23	1,950	-19	-0.98	22,000	34,940	-5299
GOU23	1,979	-20	-1.01	6,960	10,221	-780

### MINI GOLD FUTURES

	Last	Chg	%Chg	Vol	OI	OI Chg
GF10M23	32,090	-160	-0.50	2,411	6,055	-536
GF10Q23	32,170	-220	-0.68	739	3,495	-212
GF10V23	32,330	-220	-0.68	126	578	111

ที่มา: สายงานวิจัย บล. เอเชีย พลัส

หมายเหตุ 9 ราคาปิดของ GOLD FUTURES (NIGHT SESSION) SETTLE ณ เวลา 22.00 น. และปริมาณการซื้อขายเกิดขึ้นในช่วงเวลา 19.30-22.30 น.

### GOLD SPOT



ที่มา: สายงานวิจัย บล. เอเชีย พลัส



# Derivative talk

## กลยุทธ์การลงทุนอนุพันธ์

### GOLD ONLINE FUTURES (GOM23)

ทิศทางราคาทองคำ แรงยกหด หลุด EMA 75 วัน เป็นแท่งเทียน BEARISH BREAKOUT ส่งสัญญาณลบ เป็นจังหวะแกว่งหาฐานต่อ คาดกรอบ \$1940-1970

**GOLD ONLINE:** แนะนำ TRADING GOM23 ที่ \$1940-1970 และ CUT LOSS \$3

GOM23



ที่มา: สายงานวิจัย บล. เอเชีย พลัส

BASIS ระหว่าง GOM23-GOLD SPOT



ที่มา: สายงานวิจัย บล. เอเชีย พลัส

### การแปลงราคาทองคำให้เป็นบาท

	FX ( บาท/ USD )				
	34.00	34.25	34.50	34.75	35.00
1,850	29,898	30,118	30,338	30,558	30,778
1,880	30,383	30,606	30,830	31,053	31,277
1,910	30,868	31,095	31,322	31,549	31,776
1,940	31,353	31,583	31,814	32,044	32,275
1,970	31,838	32,072	32,306	32,540	32,774
2,000	32,322	32,560	32,798	33,035	33,273
2,030	32,807	33,048	33,290	33,531	33,772
2,060	33,292	33,537	33,782	34,026	34,271
2,090	33,777	34,025	34,274	34,522	34,770

ที่มา: สายงานวิจัย บล. เอเชีย พลัส

### คำนวณกำไรขาดทุนของ MINI GOLD FUTURES

บัญชีรายย่อย				
(ค่าธรรมเนียม 98.10 บาท/สัญญา/ข้าง)				
ราคาปิด	กำไร	ค่าธรรมเนียม+	กำไร	
future	เปลี่ยนแปลง	(ขาดทุน)	VAT (บาท)	(ขาดทุน)สุทธิ
32,420.00	250.0	2,500	(210)	2,290
32,370.00	200.0	2,000	(210)	1,790
32,320.00	150.0	1,500	(210)	1,290
32,270.00	100.0	1,000	(210)	790
32,220.00	50.0	500	(210)	290
<b>32,170.00</b>	<b>0.0</b>	<b>-</b>	<b>(210)</b>	<b>(210)</b>
32,120.00	-50.0	(500)	(210)	(710)
32,070.00	-100.0	(1,000)	(210)	(1,210)
32,020.00	-150.0	(1,500)	(210)	(1,710)
31,970.00	-200.0	(2,000)	(210)	(2,210)
31,920.00	-250.0	(2,500)	(210)	(2,710)

ที่มา: สายงานวิจัย บล. เอเชีย พลัส