

Derivative talk

กลยุทธ์การลงทุนอนุพันธ์



🕒 19 มิถุนายน 2566

SET50 FUTURES:

สถานะ: SHORT S50M23 ที่ทุน 946 จุด ถูก CUT LOSS 4 จุด สำหรับวันนี้คาด SET50 ผันผวนขึ้นลงจำกัดแนะนำ TRADING S50M23 ตามกรอบ 943-953 จุด

SET50 OPTION:

แนะนำถือ LONG S50M23P950 ที่ทุนเฉลี่ย 12 จุด เป้าทำกำไร 23 จุด (SET50=937) และ CUT LOSS 3 จุด SET50 ขึ้นจำกัด

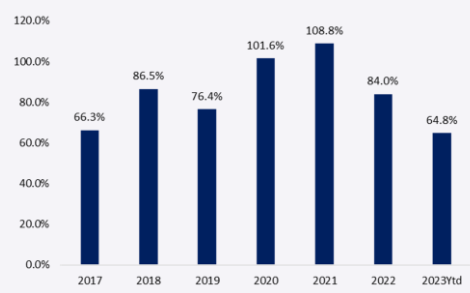
SINGLE STOCK FUTURES:

แนะนำ LONG IVLM23 บริเวณ 33.75 บาท เป้าทำกำไร 36.00 บาท และ CUT LOSS 0.50 บาทจากทุน
เปิดสถานะ LONG SCGPM23 ได้ที่ 39.80 บาท เป้าทำกำไร 42.00 บาท และ CUT LOSS 0.50 บาทจากทุน

GOLD FUTURES:

GF10 FUTURES: สถานะ LONG GF10M23 ทุนที่ 31970 บาท มีกำไร 260 บาท ถือต่อ เป้าทำกำไร 32450 บาท LOCK กำไร 150 บาท
GOLD ONLINE: แนะนำ TRADING GOM23 ที่ \$1950-1980 และ CUT LOSS \$3

SET INDEX TURNOVER



ที่มา: ASPS RESEARCH

SET50 Index Futures/Option	P.3
Single Stock Futures	P.6
Gold Futures	P.8

ภายใต้สภาวะที่ตลาดเผชิญกับความผันผวนสูง ทำให้การปรับกลยุทธ์ใน Derivative Talk ต้องดำเนินการได้อย่างรวดเร็วทัน ฝ่าวยวิจัยจึงเพิ่มช่องทางติดตามคำแนะนำกลยุทธ์การซื้อขายระหว่างวันทำการผ่าน 2 ช่องทาง เพื่อให้นักลงทุนสามารถปรับเปลี่ยนกลยุทธ์ได้มีประสิทธิภาพมากยิ่งขึ้น คือ

แอปพลิเคชัน ASP Smart

Telegram Asia Plus Group

Asia Plus Group
[Follow Now](#)

RESEARCH DIVISION

บริษัทหลักทรัพย์ เอเชีย พลัส

เกิดศักดิ์ ทวีธีระ-ธรรมา

นักวิเคราะห์ปัจจัยพื้นฐานด้านตลาดทุน และทางเทคนิค
เลขทะเบียนนักวิเคราะห์: 004132

ประสิทธิ์ รัตนกิจมงคล, CISA, CFA

นักวิเคราะห์ปัจจัยพื้นฐานด้านตลาดทุน และด้านเทคนิค
เลขทะเบียนนักวิเคราะห์: 025917

นวลพรรณ น้อยรัชชกุล

นักวิเคราะห์ปัจจัยพื้นฐานด้านตลาดทุน และด้านเทคนิค
เลขทะเบียนนักวิเคราะห์: 019994

ชาญชัย พันการนาทิจ

นักวิเคราะห์ปัจจัยพื้นฐานด้านตลาดทุน และทางเทคนิค
เลขทะเบียนนักวิเคราะห์: 064045

ธนัฐธ เกิดเนตร

ผู้ช่วยนักวิเคราะห์

ข้อมูลในเอกสารฉบับนี้ รวบรวมมาจากแหล่งข้อมูลที่เชื่อถือได้อย่างไรก็ดี บริษัทหลักทรัพย์ เอเชีย พลัส จำกัด ไม่สามารถที่จะยืนยันหรือรับรองความถูกต้องของข้อมูลเหล่านี้ได้
ไม่ว่าประการใดๆ บทวิเคราะห์ในเอกสารนี้ จัดทำขึ้นโดยอ้างอิงหลักเกณฑ์ทางวิชาการเกี่ยวกับหลักการวิเคราะห์ และมีได้เป็นการชี้แนะ หรือเสนอแนะให้ซื้อหรือขายหลักทรัพย์ใดๆ
การตัดสินใจหรือซื้อขายหลักทรัพย์ใดๆ ของผู้อ่าน ไม่ว่าจะเกิดจากการอ่านบทความในเอกสารนี้หรือไม่ก็ตาม ล้วนเป็นผลจากการใช้วิจารณญาณของผู้อ่าน โดยไม่มีส่วน
เกี่ยวข้องหรือพันธะผูกพันใดๆ กับ บริษัทหลักทรัพย์ เอเชีย พลัส จำกัด ไม่ว่ากรณีใด

Derivative talk

กลยุทธ์การลงทุนอนุพันธ์

สถานะของนักลงทุน

	All Futures Long(Short) Position : Contract			Accumulated Long(Short)		
	Long	Short	Net	2 Days	1 Weeks	1 Months
Institution	168,918	135,250	33,668	61,228	86,733	133,100
Foreign	216,390	191,663	24,727	46,275	46,841	139,212
Retail	259,710	318,105	-58,395	-107,503	-133,574	-272,312

	SET50 Futures Long(Short) Position : Contract			Accumulated Long(Short)		
	Long	Short	Net	2 Days	1 Weeks	1 Months
Institution	55,976	52,345	3,631	1,297	1,950	-8,828
Foreign	144,200	149,157	-4,957	16,808	40,707	66,060
Retail	145,622	144,296	1,326	-18,105	-42,657	-57,232

	Single Stock Futures Long(Short) Position : Contract			Accumulated Long(Short)		
	Long	Short	Net	2 Days	1 Weeks	1 Months
Institution	87,159	54,124	33,035	55,626	71,320	103,062
Foreign	17,998	7,879	10,119	10,625	4,156	63,005
Retail	53,474	96,628	-43,154	-66,251	-75,476	-166,067

	Metal Futures Long(Short) Position : Contract			Accumulated Long(Short)		
	Long	Short	Net	2 Days	1 Weeks	1 Months
Institution	2,731	684	2,047	2,227	1,973	1,961
Foreign	51,548	32,076	19,472	18,702	1,792	-6,183
Retail	17,465	38,984	-21,519	-20,929	-3,765	4,222

	Call Option Long(Short) Position : Contract			Accumulated Long(Short)		
	Long	Short	Net	2 Days	1 Weeks	1 Months
Institution	683	1,473	-790	-838	-2,099	-1,667
Foreign	1,356	833	523	530	151	2,752
Retail	6,681	6,414	267	308	1,948	-1,085

	Put Option Long(Short) Position : Contract			Accumulated Long(Short)		
	Long	Short	Net	2 Days	1 Weeks	1 Months
Institution	757	582	175	328	563	1,189
Foreign	826	1,081	-255	-591	-138	-814
Retail	3,891	3,811	80	263	-425	-375

ที่มา: สายงานวิจัย บล. เอเชีย พลัส

Derivative talk

กลยุทธ์การลงทุนอนุพันธ์

SET50 OVERVIEW

มูลค่าการซื้อขายของตลาดหุ้นไทยที่มีแนวโน้มเบาบางสะท้อนจาก TURNOVER ปีนี้อยู่ระดับ 64.8% ต่ำสุดในรอบ 7 ปี ขณะที่ในระยะถัดไปยังไม่เห็นจุดเปลี่ยนหลังทิศทาง FUND FLOWต่างชาติยังมีแนวโน้มไหลออก ขณะที่ในระยะสั้นยังมีประเด็นลบเฉพาะตัวของ STARK ที่ทำให้ความเชื่อมั่นของนักลงทุนลดลงเป็นปัจจัยซ้ำเติมสถานการณ์ข้างต้นเป็นปัจจัยสำคัญที่ทำให้ SET50 INDEX ปรับขึ้นได้อย่างจำกัด ส่วนปัจจัยแวดล้อมในระยะสั้นยังอยู่ในช่วงติดตามพัฒนาการของเหตุการณ์ อาทิ ความคืบหน้าการเมืองในประเทศ ,มาตรการกระตุ้นเศรษฐกิจของจีนและการรายงานตัวเลขเศรษฐกิจต่างๆ ภายใต้ปัจจัยแวดล้อมข้างต้นทำให้ SET50 INDEX แนวโน้มผันผวนมองกรอบการเคลื่อนไหวของวันที่ 945-955 จุด

SET50 INDEX FUTURES

DIRECTION TRADING: สถานะ SHORT S50M23 ที่ทุน 946 จุด ถูก CUT LOSS 4 จุด สำหรับวันนี้คาด SET50 ผันผวนขึ้นลงจำกัดแนะนำ TRADING S50M23 ตามกรอบ 943-953 จุด

SPREAD TRADING: เปิด SHORT SPREAD S50M23U23 ได้ที่ -1.71 จุด ปัจจุบันกำไร 1.29 จุด แนะนำถือต่อโดยคาด SPREAD ระหว่าง S50U23 ลบด้วย S50M23 ณ วันที่ 29 มิ.ย. 2566 จะเท่ากับ -4.91 จุด

SET50 OPTION: แนะนำถือ LONG S50M23P950 ที่ทุนเฉลี่ย 12 จุด เป้าทำกำไร 23 จุด (SET50=935) และ CUT LOSS 3 จุด SET50 ขึ้นจำกัด

	แนวรับ	แนวต้าน
SET50	945	955
S50M23	943	953

S50M23 (30 MIN CHART)



TECHNICAL COMMENT

S50M23 แนวโน้ม SIDEWAY รอเลือกทางในกรอบ 943-953 จุด

Derivative talk

กลยุทธ์การลงทุนอนุพันธ์

SET50 Index	Last	1Yr Hist. Volatility	2Week Hist. Volatility
	948.82	11.4	12.0489

Call Option

	Premium	Chg	Break Even	Intrinsic Value	Time Value	All-in-Premium	Theory Price	Volume	Open Interest	Implied Volatility	Delta	Effective Gearing	Time Decay	
S50M23C1000	0.70	0.00	> 1000.7	0.00	0.70	5.47%	0.04	1797	16862	17.67	0.05	72.00	5.5%	
S50M23C975	2.60	-0.20	> 977.6	0.00	2.60	3.03%	0.85	2863	17595	16.02	0.17	62.70	3.0%	
S50M23C950	8.10	-1.20	> 958.1	0.00	8.10	0.98%	6.86	2464	11971	13.28	0.46	53.39	1.0%	
S50M23C925	24.50	-0.70	> 949.5	23.82	0.68	0.07%	23.76	309	5882	13.75	0.82	31.78	0.1%	
S50M23C900	48.20	0.00	> 948.2	48.82	#N/A	N/A	-0.07%	47.49	102	943	18.81	0.93	18.21	-0.1%

Put Option

	Premium	Chg	Break Even	Intrinsic Value	Time Value	All-in-Premium	Theory Price	Volume	Open Interest	Implied Volatility	Delta	Effective Gearing	Time Decay	
S50M23P1000	52.00	-2.10	< 948	51.18	0.82	-0.09%	52.54	57	929	#N/A	N/A	-1.00	-18.25	-0.1%
S50M23P975	30.50	-0.50	< 944.5	26.18	4.32	-0.46%	28.36	227	1925	16.14	-0.82	-25.63	-0.5%	
S50M23P950	11.00	-1.50	< 939	1.18	9.82	-1.03%	9.39	1148	4979	13.33	-0.54	-46.71	-1.0%	
S50M23P925	2.70	-0.70	< 922.3	0.00	2.80	-2.80%	1.30	1567	8140	14.43	-0.19	-66.10	-2.8%	
S50M23P900	0.80	0.00	< 899.2	0.00	0.80	-5.23%	0.05	1611	8880	17.51	-0.06	-69.75	-5.2%	

ที่มา: สายงานวิจัย บล. เอเซีย พลัส

ภาพรวมการซื้อขาย SET50 INDEX

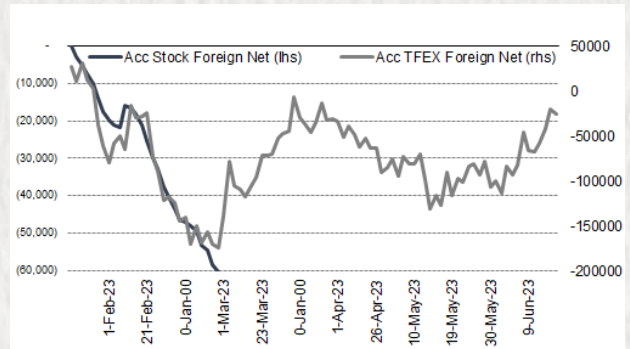
UNDERLYING	Close	Chg	%Chg	สเปคการซื้อขาย
SET50	948.82	1.20	0.13%	16/6/23

Symbol	Settle	Chg	%Chg	Vol.	OI	OI Chg
S50J23	925.01	0.0	0.0%	73	81	0
S50K23	926.92	0.0	0.0%	40	133	0
S50M23	947.30	0.3	0.0%	262,887	550,022	44,028
S50U23	944.20	1.0	0.1%	53,138	97,391	7,719
S50Z23	945.20	0.6	0.1%	9,386	46,954	2,162
S50H24	938.50	0.2	0.0%	2,668	8,832	545

	SET50 Futures Long(Short) : สิ้นวัน			สเปค Long(Short)		
	Long	Short	Net	2 วัน	2 สัปดาห์	1 เดือน
สถานะ	55,976	52,345	3,631	1,297	-10,234	-8,828
ต่างชาติ	144,200	149,157	-4,957	16,808	88,271	66,060
รายย่อย	145,622	144,296	1,326	-18,105	-78,037	-57,232

ที่มา: สายงานวิจัย บล. เอเซีย พลัส

ความสัมพันธ์สถานะของนักลงทุนต่างประเทศ ในตราสารทุน และ SET50 FUTURES



ที่มา: สายงานวิจัย บล. เอเซีย พลัส

คาดการณ์ SPREAD ณ สิ้นเดือนจาก ASPS MODEL

	เป้าหมาย Spread ซีรียโทล - ซีรียโทล					
	S50F23	S50G23	S50H23	S50J23	S50K23	S50M23
	ณ 30 ม.ค.66	ณ 27 ก.พ.66	ณ 30 มี.ค.66	ณ 27 เม.ย.66	ณ 30 พ.ค.66	ณ 29 มิ.ย.66
S50F23						
S50G23	-3.33					
S50H23	-5.93	-2.60				
S50J23	-9.70	-6.37	-3.37			
S50K23	-9.81	-6.47	-3.06	0.31		
S50M23	-8.80	-5.45	-1.64	1.73	1.42	

*สมมติฐานอัตราดอกเบี้ยนโยบายระหว่าง เม.ย. - มิ.ย. 66 เท่ากับ 1.75%

ที่มา: สายงานวิจัย บล. เอเซีย พลัส

SET50 ที่ระดับค่า PER ต่างๆ

SET 50 Sensitivity	ม.ค. 66E	มี.ค. 66E	เม.ย. 66E	พ.ค. 66E	มิ.ย. 66E	ก.ย. 66E	ธ.ค. 66E
PER 15.5	888	902	908	915	922	942	963
PER 16	917	931	938	945	952	973	994
PER 16.5	945	960	967	974	981	1,003	1,025
PER 17	974	989	996	1,004	1,011	1,033	1,056
PER 17.5	1,003	1,018	1,026	1,033	1,041	1,064	1,087
PER 18	1,031	1,047	1,055	1,063	1,071	1,094	1,118
PER 18.5	1,060	1,076	1,084	1,092	1,100	1,125	1,149
PER 19	1,088	1,105	1,113	1,122	1,130	1,155	1,180

ที่มา: สายงานวิจัย บล. เอเซีย พลัส

Derivative talk

กลยุทธ์การลงทุนอนุพันธ์

SINGLE STOCK FUTURES

LONG IVLM23

ทิศทางกำไรงวด 2Q66 ผ่านมุมมองของผู้บริหาร คาดการณ์กำไรปกติจะปรับตัวเพิ่มขึ้น QOQ หนุนหลักจากปริมาณขายที่เพิ่มขึ้นมาอยู่ราว 3.90 จาก 3.45 ล้านตัน ขณะที่คาด SPREAD พลัสเกิดขึ้นภายใต้หลักความระมัดระวังน่าจะทรงตัวใกล้เคียงกับงวดก่อนหน้า หรือดีขึ้นเล็กน้อยได้ FAIR VALUE เท่ากับ 44 บาท

ราคาหุ้นรายวัน ย่อตัวเล็กน้อย หลังจากติดแนวต้านโซน EMA 75 วัน ขณะที่หากถอยมาโซน 33.75 (EMA 10 วัน) แนะนำเข้าสะสม เพื่อคาดหวังรับรางวัล

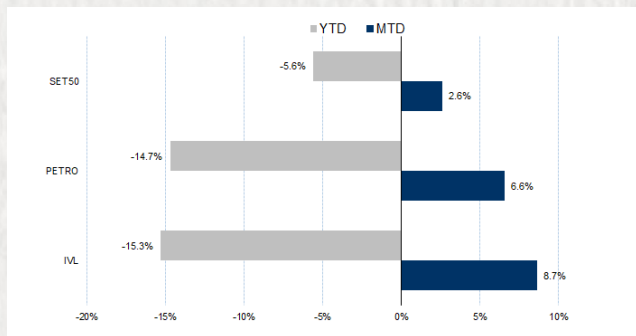
กลยุทธ์การลงทุน

แนะนำ LONG IVLM23 บริเวณ 33.75 บาท เป้าทำกำไร 36.00 บาท และ CUT LOSS 0.50 บาทจากทุน

Future							Underlying	
Future	Settle Price	Basis	Vol	OI	OI Change	Leverage	Upside	PER 66F
IVLM23	34.25	-0.25	126	7916	-111	-	41.78%	6.18

ที่มา: สายงานวิจัย บล. เอเชีย พลัส

HISTORICAL PRICE



ที่มา: สายงานวิจัย บล. เอเชีย พลัส

TECHNICAL CHART



ที่มา: สายงานวิจัย บล. เอเชีย พลัส

Derivative talk

กลยุทธ์การลงทุนอนุพันธ์

SINGLE STOCK FUTURES

LONG SCGPM23

ผลประกอบการของ SCGP จะค่อยๆดีขึ้นในช่วงที่เหลือของปี ตามเศรษฐกิจโลกที่ทยอยฟื้นตัว ส่งผลให้ความต้องการใช้สินค้าที่เกี่ยวข้องกับการอุปโภคบริโภคประจำวันมีแนวโน้มเติบโตขึ้นอย่างต่อเนื่อง ในขณะที่ประเทศไทยและกลุ่มประเทศอาเซียนซึ่งเป็นฐานรายได้หลักของ SCGP จะได้รับประโยชน์จากการฟื้นตัวของภาคการท่องเที่ยวและการจับจ่ายใช้สอยที่เพิ่มขึ้น FAIR VALUE เท่ากับ 56 บาท ราคาหุ้นรายวัน สัญญาณ TECHNICAL REBOUND จากแนวรับ 37.25 บาท ยืนเหนือ EMA 10 วัน สะท้อนโมเมนตัมช่วงสั้นน่าสนใจ เป้าหมายอยู่ที่ 42.00 บาท

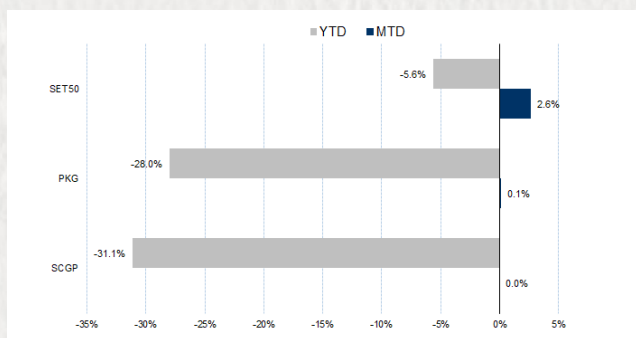
กลยุทธ์การลงทุน

เปิดสถานะ LONG SCGPM23 ได้ที่ 39.80 บาท เป้าทำกำไร 42.00 บาท และ CUT LOSS 0.50 บาทจากทุก

Future							Underlying	
Future	Settle Price	Basis	Vol	OI	OI Change	Leverage	Upside	PER 66F
SCGPM23	39.99	0.49	41	3654	-78	-	11.71%	28.86

ที่มา: สายงานวิจัย บล. เอเชีย พลัส

HISTORICAL PRICE



ที่มา: สายงานวิจัย บล. เอเชีย พลัส

TECHNICAL CHART

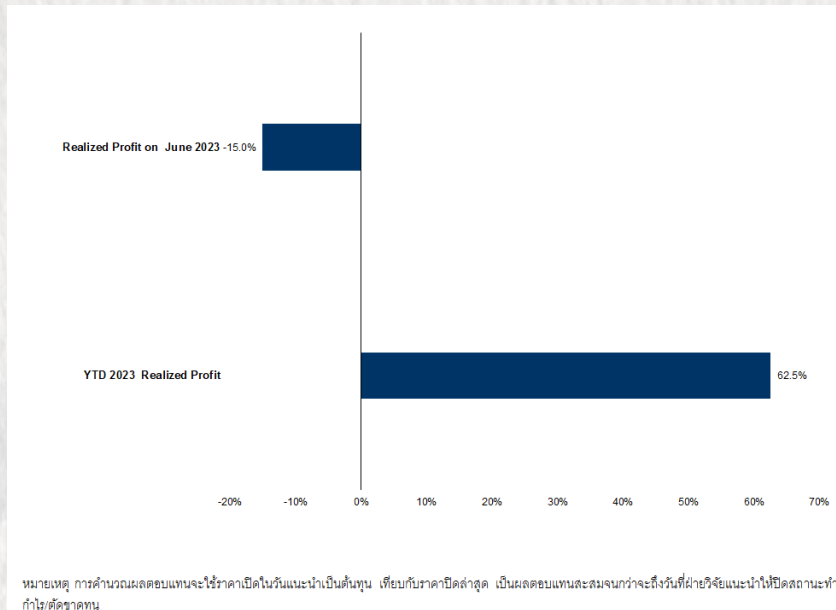


ที่มา: สายงานวิจัย บล. เอเชีย พลัส

Derivative talk

กลยุทธ์การลงทุนอนุพันธ์

TRACKING PERFORMANCE



ที่มา: สายงานวิจัย บล. เอเชีย พลัส

TOP 20 MOST ACTIVE VOLUME

	Future	Settle Price	Basis	Vol	OI	OI Change	Leverage	Resistance	Support	
1	BANPUM23	9.05	9.05	2,721	39,147	-	1,784	16.03	9.04	8.92
2	ICHIM23	14	14.4	2,350	6,099	-	79	6.92	14.90	13.59
3	IRPCM23	2.37	2.38	2,155	17,265	-	507	8.54	2.43	2.36
4	BEAUTYM23	0.7	0.7	1,771	15,485	-	43	4.05	0.70	0.66
5	TKNM23	11.43	11.7	1,531	10,373	-	-	5.36	11.97	11.43
6	GUNKULM23	3.33	3.32	1,506	124,589	-	503	19.36	3.35	3.30
7	BCHM23	17.99	18	1,302	9,549	-	-	15.79	18.32	17.57
8	TRUEM23	6.7	6.6	1,007	9,512	-	6,000	12.42	6.74	6.44
9	CBGM23	68.36	68.25	602	2,518	-	461	6.56	70.77	67.75
10	ORM23	21	21	535	3,303	-	299	-	21.44	20.90
11	ESSOM23	8.89	8.9	506	10,479	-	499	9.49	8.98	8.81
12	SM23	1.64	1.64	500	19,914	-	-	9.68	1.70	1.64
13	CPFM23	21.52	21.4	458	19,110	-	36	7.99	22.03	21.00
14	KCEM23	40.3	40.25	458	4,360	-	145	8.55	41.02	40.30
15	JMTM23	41.19	41	425	2,792	-	1,312	-	41.60	39.21
16	BHM23	229.25	229	356	888	-	17	18.21	233.00	225.08
17	TCAPM23	49.54	49.25	321	359	-	300	9.07	49.54	48.95
18	HMPROM23	13.8	13.9	302	3,196	-	300	9.59	13.80	13.40
19	GPSCM23	60.7	60.5	298	3,015	-	3	8.12	61.81	60.70
20	BAMM23	11.25	11.2	288	10,577	-	7	-	11.63	11.00

ที่มา: สายงานวิจัย บล. เอเชีย พลัส

Derivative talk

กลยุทธ์การลงทุนอนุพันธ์

GOLD FUTURES

ราคาทองคำตลาดสหรัฐเมื่อคืนวันศุกร์ที่ผ่านมา ระหว่างการซื้อขายขึ้นไปแตะจุดสูงสุดของวันที่ 1,968 เหรียญฯ ก่อนย่อตัวลงมาปิดใกล้เคียงวันก่อนหน้าอยู่ที่ 1,957 เหรียญฯ โดยการเคลื่อนไหวมีแรงกดดันจากค่าเงินดอลลาร์แข็งค่า งานรับการเปิดเผยข้อมูลดัชนีความเชื่อมั่นผู้บริโภคของสหรัฐในเดือน มิ.ย. ที่แข็งแกร่งเกินคาด และการแสดงความเห็นของเจ้าหน้าที่ธนาคารกลางสหรัฐ (เฟด) 2 รายที่ออกมาสนับสนุนการปรับขึ้นดอกเบี้ยต่อไป ทำให้ DOLLAR INDEX ยับขึ้น 0.16% ปิดที่ 102.3 จุด โดยสัปดาห์นี้ ต้องติดตามการแถลงรายงานนโยบายการเงินรอบครึ่งปีของประธานเฟดต่อสภาองเกรส รวมถึงการรายงานตัวเลขเศรษฐกิจสำคัญของสหรัฐ เช่น ดัชนีตลาดที่อยู่อาศัย, ยอดขายบ้านมือสอง, จำนวนผู้ขอรับสวัสดิการว่างงาน และ ดัชนี PMI ฯลฯ

กลยุทธ์การลงทุน

ราคาทองคำ GF10M23 เมื่อคืนวันศุกร์ที่ผ่านมา เพิ่มขึ้น 50 บาท ปิดที่ 32,230 บาท (1,956.7 เหรียญฯ) ใกล้เคียงราคาทองคำตลาด SPOT ล่าสุดที่เคลื่อนไหวบริเวณ 1,956-1,958 เหรียญฯ คาดราคา GF10M23 วันนี้จะอยู่ในกรอบ 32,150-32,500 บาท ฝ่ายวิจัยแนะนำให้หันลงทุนที่มีสถานะ LONG GF10M23 ที่ 31,970 บาท ปัจจุบันมีกำไรเพิ่มเป็น 260 บาท แนะนำถือไว้ โดยมีเป้าหมายกำไร 32,450 บาท หรือ 1,970 เหรียญฯ และยับจุด STOP PROFIT ที่ 32,120 บาท เพื่อ LOCK กำไรขั้นต่ำเพิ่มเป็น 150 บาทจากทุน เป็นการป้องกันความเสี่ยงหากราคาทองคำเคลื่อนไหวผิดจากคาด

GOLD ONLINE FUTURES

	Last	Chg	%Chg	Vol	OI	OI Chg
GOM23	1,960	-8	-0.40	22,000	34,940	-5299
GOU23	1,990	-8	-0.38	6,960	10,221	-780

MINI GOLD FUTURES

	Last	Chg	%Chg	Vol	OI	OI Chg
GF10M23	32,230	-120	-0.37	2,411	6,055	-536
GF10Q23	32,370	-90	-0.28	739	3,495	-212
GF10V23	32,500	-110	-0.34	126	578	111

ที่มา: สายงานวิจัย บล. เอเชีย พลัส

หมายเหตุ 9 ราคาปิดของ GOLD FUTURES (NIGHT SESSION) SETTLE ณ เวลา 22.00 น. และปริมาณการซื้อขายเกิดขึ้นในช่วงเวลา 19.30-22.30 น.

GOLD SPOT



ที่มา: สายงานวิจัย บล. เอเชีย พลัส

Derivative talk

กลยุทธ์การลงทุนอนุพันธ์

GOLD ONLINE FUTURES (GOM23)

ทิศทางราคาทองคำ จังหวะ: FALSE BREAKOUT ดึงกลับด้วยแท่งเทียน BULLISH ENGULFING ราคากลับมาสู่กรอบการเคลื่อนไหวที่ \$1950-1980

GOLD ONLINE: แนะนำ TRADING GOM23 ที่ \$1950-1980 และ CUT LOSS \$3

GOM23



ที่มา: สายงานวิจัย บล. เอเชีย พลัส

BASIS ระหว่าง GOM23-GOLD SPOT



ที่มา: สายงานวิจัย บล. เอเชีย พลัส

การแปลงราคาทองคำให้เป็นบาท

	FX (บาท/ USD)				
	34.00	34.25	34.50	34.75	35.00
1,850	29,898	30,118	30,338	30,558	30,778
1,880	30,383	30,606	30,830	31,053	31,277
1,910	30,868	31,095	31,322	31,549	31,776
1,940	31,353	31,583	31,814	32,044	32,275
1,970	31,838	32,072	32,306	32,540	32,774
2,000	32,322	32,560	32,798	33,035	33,273
2,030	32,807	33,048	33,290	33,531	33,772
2,060	33,292	33,537	33,782	34,026	34,271
2,090	33,777	34,025	34,274	34,522	34,770

ที่มา: สายงานวิจัย บล. เอเชีย พลัส

คำนวณกำไรขาดทุนของ MINI GOLD FUTURES

บาทลงทุนรายย่อย				
(ค่าธรรมเนียม 98.10 บาท/สัญญา/บาท)				
ราคาปิด	กำไร	ค่าธรรมเนียม+	กำไร	
future	เปลี่ยนแปลง	(ขาดทุน)	VAT (บาท)	(ขาดทุน)สุทธิ
32,620.00	250.0	2,500	(210)	2,290
32,570.00	200.0	2,000	(210)	1,790
32,520.00	150.0	1,500	(210)	1,290
32,470.00	100.0	1,000	(210)	790
32,420.00	50.0	500	(210)	290
32,370.00	0.0	-	(210)	(210)
32,320.00	-50.0	(500)	(210)	(710)
32,270.00	-100.0	(1,000)	(210)	(1,210)
32,220.00	-150.0	(1,500)	(210)	(1,710)
32,170.00	-200.0	(2,000)	(210)	(2,210)
32,120.00	-250.0	(2,500)	(210)	(2,710)

ที่มา: สายงานวิจัย บล. เอเชีย พลัส