

# Derivative talk

## กลยุทธ์การลงทุนอนุพันธ์



🕒 23 มิถุนายน 2566

### SET50 FUTURES:

ราคาน้ำมันดิบปรับลงแรง ทิศทาง FUND FLOW ไหลออกและการเมืองที่ไม่นิ่ง เป็นแรงกดดันต่อ SET50 แนะนำ TRADING S50M23 ในกรอบ 905-920 จุด

### SET50 OPTION:

แนะนำ LONG S50M23C900 ที่ 7 จุด (SET50=905) เป้าทำกำไร 22 จุด (SET50=920) และ CUT LOSS 3 จุด คาด SET50 พักฐานแต่ DOWNSIDE จำกัด

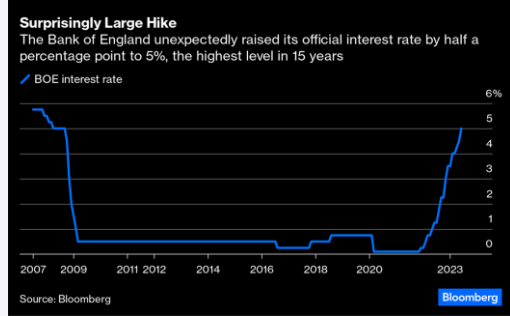
### SINGLE STOCK FUTURES:

แนะนำ LONG IVLM23 บริเวณ 33.75 บาท เป้าทำกำไร 36.00 บาท และ CUT LOSS 0.50 บาทจากทุน  
 แนะนำ LONG ERWM23 บริเวณ 4.66 บาท ปัจจุบันกำไร 22% เป้าทำกำไร 4.88 บาท และ LOCK กำไร 10% ที่ 4.72 บาท

### GOLD FUTURES:

GF10 FUTURES: สภาวะ LONG GF10M23 ทุนที่ 31900 บาท มีกำไร 110 บาท ถือต่อ เป้าทำกำไร 32380 บาท STOP PROFIT ที่ทุน  
 GOLD ONLINE: แนะนำ TRADING GOM23 ที่ \$1900-1930 และ CUT LOSS \$3

**BOE เซอร์ไพรส์ ขึ้นดอกเบี้ย 0.50% สู่ 5.00% สูงสุด 15 ปี**



ที่มา: BLOOMBERG

SET50 Index Futures/Option	P.3
Single Stock Futures	P.6
Gold Futures	P.8

ภายใต้สภาวะที่ตลาดเผชิญกับความผันผวนสูง ทำให้การปรับกลยุทธ์ใน Derivative Talk ต้องดำเนินการได้อย่างรวดเร็วทัน ฝ่าวยวิจัยจึงเพิ่มช่องทางติดตามคำแนะนำกลยุทธ์การซื้อขายระหว่างวันทำการผ่าน 2 ช่องทาง เพื่อให้นักลงทุนสามารถปรับเปลี่ยนกลยุทธ์ได้มีประสิทธิภาพมากยิ่งขึ้น คือ

แอปพลิเคชัน ASP Smart

Telegram Asia Plus Group

Asia Plus Group

[Follow Now](#)

### RESEARCH DIVISION

บริษัทหลักทรัพย์ เอเชีย พลัส

เกิดศักดิ์ ทวีธีระสรรม  
 นักวิเคราะห์ปัจจัยพื้นฐานด้านตลาดทุน และทางเทคนิค  
 เลขทะเบียนนักวิเคราะห์: 004132

ประสิทธิ์ รัตนกิจภมร, CISA, CFA  
 นักวิเคราะห์ปัจจัยพื้นฐานด้านตลาดทุน และด้านเทคนิค  
 เลขทะเบียนนักวิเคราะห์: 025917

นवलพรรณ น้อยรัชชกุล  
 นักวิเคราะห์ปัจจัยพื้นฐานด้านตลาดทุน และด้านเทคนิค  
 เลขทะเบียนนักวิเคราะห์: 019994

ชาญชัย พันการนาทิจ  
 นักวิเคราะห์ปัจจัยพื้นฐานด้านตลาดทุน และทางเทคนิค  
 เลขทะเบียนนักวิเคราะห์: 064045

ธนัฐสร เกิดเนตร  
 ผู้ช่วยนักวิเคราะห์

ข้อมูลในเอกสารฉบับนี้ รวบรวมมาจากแหล่งข้อมูลที่เชื่อถือได้อย่างไรก็ดี บริษัทหลักทรัพย์ เอเชีย พลัส จำกัด ไม่สามารถที่จะยืนยันหรือรับรองความถูกต้องของข้อมูลเหล่านี้ได้ ไม่ว่าประการใดๆ บทวิเคราะห์ในเอกสารนี้ จัดทำขึ้นโดยอ้างอิงหลักเกณฑ์ทางวิชาการเกี่ยวกับหลักการวิเคราะห์ และมิได้เป็นการชี้แนะ หรือเสนอแนะให้ซื้อหรือขายหลักทรัพย์ใดๆ การตัดสินใจซื้อหรือขายหลักทรัพย์ใดๆ ของผู้อ่าน ไม่ว่าจะเกิดจากการอ่านบทความในเอกสารนี้หรือไม่ก็ตาม ล้วนเป็นผลจากการใช้วิจารณญาณของผู้อ่าน โดยไม่มีส่วนเกี่ยวข้องกับหรือพึ่งพาสัญญาใดๆ กับ บริษัทหลักทรัพย์ เอเชีย พลัส จำกัด ไม่ว่ากรณีใด

# Derivative talk

## กลยุทธ์การลงทุนอนุพันธ์

### สถานะของนักลงทุน

	All Futures Long(Short) Position : Contract			Accumulated Long(Short)		
	Long	Short	Net	2 Days	1 Weeks	1 Months
Institution	182,121	144,176	37,945	46,485	93,644	87,208
Foreign	155,640	155,723	-83	-34,159	-47,387	13,875
Retail	287,316	325,178	-37,862	-12,326	-46,257	-101,083

	SET50 Futures Long(Short) Position : Contract			Accumulated Long(Short)		
	Long	Short	Net	2 Days	1 Weeks	1 Months
Institution	48,385	51,284	-2,899	-7,964	-233	-10,666
Foreign	113,953	118,148	-4,195	-24,465	-73,524	-10,194
Retail	149,729	142,635	7,094	32,429	73,757	20,860

	Single Stock Futures Long(Short) Position : Contract			Accumulated Long(Short)		
	Long	Short	Net	2 Days	1 Weeks	1 Months
Institution	111,193	74,988	36,205	54,501	87,791	59,845
Foreign	18,247	12,767	5,480	4,590	24,879	37,080
Retail	83,460	125,145	-41,685	-59,091	-112,670	-96,925

	Metal Futures Long(Short) Position : Contract			Accumulated Long(Short)		
	Long	Short	Net	2 Days	1 Weeks	1 Months
Institution	1,138	843	295	-646	-170	296
Foreign	20,476	22,007	-1,531	-14,067	1,512	-13,278
Retail	19,316	18,080	1,236	14,713	-1,342	12,982

	Call Option Long(Short) Position : Contract			Accumulated Long(Short)		
	Long	Short	Net	2 Days	1 Weeks	1 Months
Institution	192	389	-197	-237	-1,835	-2,484
Foreign	1,092	1,485	-393	-271	-327	1,640
Retail	5,978	5,388	590	508	2,162	844

	Put Option Long(Short) Position : Contract			Accumulated Long(Short)		
	Long	Short	Net	2 Days	1 Weeks	1 Months
Institution	690	568	122	155	249	544
Foreign	1,647	1,206	441	136	446	-149
Retail	5,852	6,415	-563	-291	-695	-395

ที่มา: สายงานวิจัย บล. เอเชีย พลัส

# Derivative talk

## กลยุทธ์การลงทุนอนุพันธ์

### SET50 OVERVIEW

การประชุม BOE วานนี้มมีมติปรับขึ้นดอกเบี้ยฯอีก 50 BPS มากกว่าตลาดคาด 25 BPS มาที่ระดับ 5% หลังจากเงินเฟ้อของ U.K. อยู่ระดับสูงที่ 8.7%YOY ขณะที่ฝั่ง U.S ถ้อยแถลงของประธาน FED ที่เน้นย้ำต่อการปรับขึ้นดอกเบี้ยฯเพื่อ กดดันเงินเฟ้อ การส่งสัญญาณเดิหน้าขึ้นดอกเบี้ยฯข้างต้น กดดันเพิ่มความกังวลต่อเศรษฐกิจจะล่อตัวกดดันต่อราคาน้ำมันดิบ BRENT วานนี้ปรับลง 3.86% เป็นแรงกดดันต่อหุ้นกลุ่มพลังงาน ส่วนปัจจัยในประเทศที่ยังอยู่ในภาวะขาดความเชื่อมั่นจากการเมืองไม่นิ่ง ประเด็นลบเฉพาะตัวของ STARK ทำให้มูลค่าการซื้อขายอยู่ในภาวะเหวบาง ขณะที่ทิศทางค่าเงินบาทที่ยังมีแนวโน้มอ่อนค่าทำจุดสูงสุดในรอบ 3 เดือนที่ 32.18 บาท/USD เป็นแรงกดดันต่อ FUND FLOW ภายใต้ปัจจัยแวดล้อมข้างต้นจึงคาด SET50 ปรับฐานตามกรอบ 905 – 920 จุด

### SET50 INDEX FUTURES

**DIRECTION TRADING:** ราคาน้ำมันดิบปรับลงแรง ทิศทาง FUND FLOW ที่ไหลออกและการเมืองที่ไม่นิ่ง เป็นแรงกดดันต่อ SET50 แนะนำ TRADING ในกรอบ 905-920 จุด

**SPREAD TRADING:** เปิด SHORT SPREAD S50M23U23 ได้ที่ -1.71 จุด ปัจจุบันกำไร 0.20 จุด แนะนำถือต่อโดยคาด SPREAD ระหว่าง S50U23 ลบด้วย S50M23 ณ วันที่ 29 มิ.ย. 2566 จะเท่ากับ -4.91 จุด

**SET50 OPTION:** แนะนำ LONG S50M23C900 ที่ 7 จุด (SET50=905) เป้ากำไร 22 จุด (SET50=920) และ CUT LOSS 3 จุด คาด SET50 พักฐานแต่ DOWNSIDE จำกัด

	แนวรับ	แนวต้าน
SET50	905	920
S50M23	905	920

S50M23 (30 MIN CHART)



### TECHNICAL COMMENT

S50M23 อยู่ในช่วงหาฐานมองกรอบการเคลื่อนไหวที่ 915-930 จุด

# Derivative talk

## กลยุทธ์การลงทุนอนุพันธ์

SET50 Index	Last	1Yr Hist. Volatility	2Week Hist. Volatility
	918.69	11.51	11.5513

### Call Option

	Premium	Chg	Break Even	Intrinsic Value	Time Value	All-in-Premium	Theory Price	Volume	Open Interest	Implied Volatility	Delta	Effective Gearing	Time Decay
S50M23C1000	0.10	0.00	> 1000.1	0.00	0.10	8.86%	0.00	748	16652	25.55	0.01	83.94	8.9%
S50M23C975	0.30	-0.20	> 975.3	0.00	0.30	6.16%	0.00	1201	16963	22.13	0.03	84.93	6.2%
S50M23C950	1.00	-0.90	> 951	0.00	1.00	3.52%	0.10	1805	13348	18.11	0.09	85.21	3.5%
S50M23C925	5.20	-2.70	> 930.2	0.00	5.20	1.25%	3.21	1777	7094	15.75	0.37	66.14	1.3%
S50M23C900	20.00	-5.50	> 920	18.69	1.31	0.14%	19.06	144	1029	15.01	0.83	38.21	0.1%

### Put Option

	Premium	Chg	Break Even	Intrinsic Value	Time Value	All-in-Premium	Theory Price	Volume	Open Interest	Implied Volatility	Delta	Effective Gearing	Time Decay
S50M23P1000	81.70	6.80	< 918.3	81.31	0.39	-0.04%	81.67	20	954	#N/A N/A	-1.00	-11.24	0.0%
S50M23P975	56.50	4.20	< 918.5	56.31	0.19	-0.02%	56.68	35	1865	#N/A N/A	-1.00	-16.26	0.0%
S50M23P950	33.00	5.80	< 917	31.31	1.69	-0.18%	31.79	258	4722	19.33	-0.89	-24.82	-0.2%
S50M23P925	12.00	3.00	< 913	6.31	5.69	-0.62%	9.91	1842	7099	15.89	-0.62	-47.75	-0.6%
S50M23P900	2.40	0.40	< 897.6	0.00	2.40	-2.30%	0.76	3680	6913	16.95	-0.20	-74.94	-2.3%

ที่มา: สายงานวิจัย บล. เอเชีย พลัส

### ภาพรวมการซื้อขาย SET50 INDEX

UNDERLYING	Close	Chg	%Chg	สเปคการซื้อขาย
SET50	918.69	-7.24	-0.79%	22/6/23

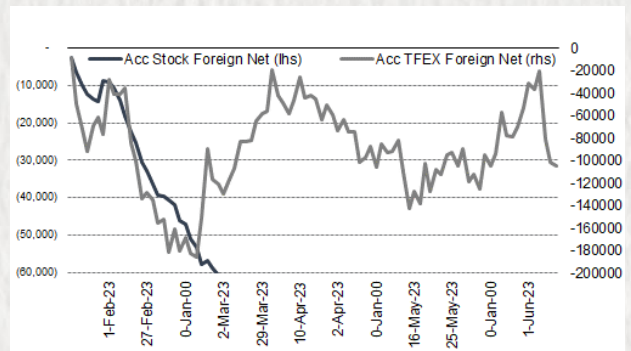
Symbol	Settle	Chg	%Chg	Vol.	OI	OI Chg
S50J23	925.01	0.0	0.0%	73	81	0
S50K23	926.92	0.0	0.0%	40	133	0
S50M23	918.50	-5.5	-0.6%	220,127	461,222	-82,309
S50U23	916.30	-5.4	-0.6%	77,362	142,813	12,700
S50Z23	917.90	-5.2	-0.6%	11,356	53,437	1,191
S50H24	914.90	-4.7	-0.5%	3,188	9,905	-302

SET50 Futures Long(Short) : สิ้นวัน	สถานะ Long(Short)					
Long	Short	Net	2 วัน	2 สัปดาห์	1 เดือน	
สถาบัน	48,385	51,284	-2,899	-7,964	1,415	-10,666
ต่างชาติ	113,953	118,148	-4,195	-24,465	-48,203	-10,194
รายย่อย	149,729	142,635	7,094	32,429	46,788	20,860

ที่มา: สายงานวิจัย บล. เอเชีย พลัส

### ความสัมพันธ์สถานะของนักลงทุนต่างประเทศ ในตราสารทุน และ SET50 FUTURES



ที่มา: สายงานวิจัย บล. เอเชีย พลัส

### คาดการณ์ SPREAD ณ สิ้นเดือนจาก ASPS MODEL

	เป้าหมาย Spread ซีรียโทล - ซีรียโทล					
	S50F23	S50G23	S50H23	S50J23	S50K23	S50M23
	ณ 30 ม.ค.66	ณ 27 ก.พ.66	ณ 30 มี.ค.66	ณ 27 เม.ย.66	ณ 30 พ.ค.66	ณ 29 มิ.ย.66
S50F23						
S50G23	-3.33					
S50H23	-5.93	-2.60				
S50J23	-9.70	-6.37	-3.37			
S50K23	-9.81	-6.47	-3.06	0.31		
S50M23	-8.80	-5.45	-1.64	1.73	1.42	

\*สมมติฐานอัตราดอกเบี้ยนโยบายระหว่าง เม.ย. - มิ.ย. 66 เท่ากับ 1.75%

ที่มา: สายงานวิจัย บล. เอเชีย พลัส

### SET50 ที่ระดับค่า PER ต่างๆ

SET 50 Sensitivity	ม.ค. 66E	มี.ค. 66E	เม.ย. 66E	พ.ค. 66E	มิ.ย. 66E	ก.ย. 66E	ธ.ค. 66E
PER 15.5	888	902	908	915	922	942	963
PER 16	917	931	938	945	952	973	994
PER 16.5	945	960	967	974	981	1,003	1,025
PER 17	974	989	996	1,004	1,011	1,033	1,056
PER 17.5	1,003	1,018	1,026	1,033	1,041	1,064	1,087
PER 18	1,031	1,047	1,055	1,063	1,071	1,094	1,118
PER 18.5	1,060	1,076	1,084	1,092	1,100	1,125	1,149
PER 19	1,088	1,105	1,113	1,122	1,130	1,155	1,180

ที่มา: สายงานวิจัย บล. เอเชีย พลัส

# Derivative talk

## กลยุทธ์การลงทุนอนุพันธ์

### SINGLE STOCK FUTURES

#### LONG IVLM23

ทิศทางกำไรงวด 2Q66 ผ่านมุมมองของผู้บริหาร คาดการณ์กำไรปกติจะปรับตัวเพิ่มขึ้น QOQ หนุนหลักจากปริมาณขายที่เพิ่มขึ้นมาอยู่ราว 3.90 จาก 3.45 ล้านตัน ขณะที่ค่า SPREAD พลัดทิศภายใต้หลักความระมัดระวังน่าจะทรงตัวใกล้เคียงกับงวดก่อนหน้า หรือดีขึ้นเล็กน้อยได้ FAIR VALUE เท่ากับ 44 บาท

ราคาหุ้นรายวัน ย่อตัวเล็กน้อย หลังจากติดแนวต้านโซน EMA 75 วัน ขณะที่หากถอยมาโซน 33.75 (EMA 10 วัน) แนะนำเข้าสะสม เพื่อคาดหวังรอบรับาวน

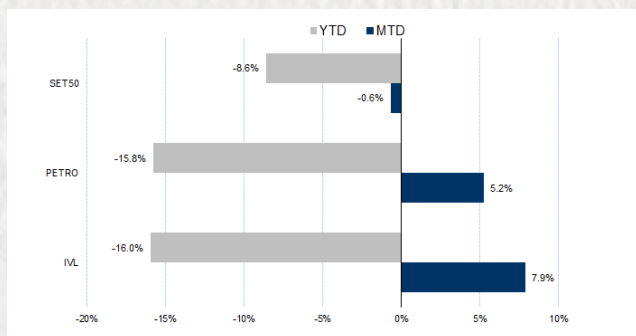
#### กลยุทธ์การลงทุน

แนะนำ LONG IVLM23 บริเวณ 33.75 บาท เป้าทำกำไร 36.00 บาท และ CUT LOSS 0.50 บาทจากทุน

Future							Underlying	
Future	Settle Price	Basis	Vol	OI	OI Change	Leverage	Upside	PER 66F
IVLM23	34.70	0.45	208	7616	-14	-	41.78%	6.18

ที่มา: สายงานวิจัย บล. เอเชีย พลัส

#### HISTORICAL PRICE



ที่มา: สายงานวิจัย บล. เอเชีย พลัส

#### TECHNICAL CHART



ที่มา: สายงานวิจัย บล. เอเชีย พลัส

# Derivative talk

## กลยุทธ์การลงทุนอนุพันธ์

### SINGLE STOCK FUTURES

#### LONG ERWM23

แนวโน้มกำไรปกติ 2Q66 แม้ชะลอตัว QOQ (TURN AROUND YOY) หลังผ่านฤดูกาลท่องเที่ยวในไทย แต่มองเป็นทางผ่านไปสู่การเติบโตช่วง 2H66 – 1Q67 ตามทิศทางนักท่องเที่ยวต่างชาติมาไทย ที่มีแรงขับเคลื่อนจากการเพิ่มขึ้นของจีนมาไทยและเริ่มเข้าสู่ฤดูกาลท่องเที่ยวช่วง 4Q – 1Q ของทุกปี FV เท่ากับ 5.70 บาท ราคาหุ้นรายวัน จังหวะพักตัว เหนือเส้น EMA 75 วัน พร้อมจังหวะ HIGHER LOW บ่งชี้ DOWNSIDE น่าจะจำกัด เป้าหมายรับวาน้อยอยู่ที่ 4.88 บาท

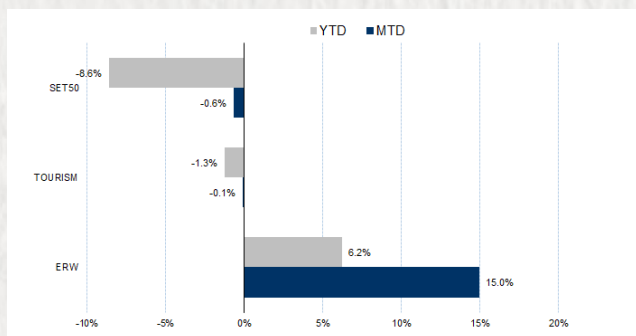
#### กลยุทธ์การลงทุน

แนะนำ LONG ERWM23 บริเวณ 4.66 บาท ปัจจุบันกำไร 22% เป้าทำกำไร 4.88 บาท และ LOCK กำไร 10% ที่ 4.72 บาท

Future							Underlying	
Future	Settle Price	Basis	Vol	OI	OI Change	Leverage	Upside	PER 66F
ERWM23	4.76	0.00	550	582	-500	-	16.44%	75.00

ที่มา: สายงานวิจัย บล. เอเชีย พลัส

#### HISTORICAL PRICE



ที่มา: สายงานวิจัย บล. เอเชีย พลัส

#### TECHNICAL CHART

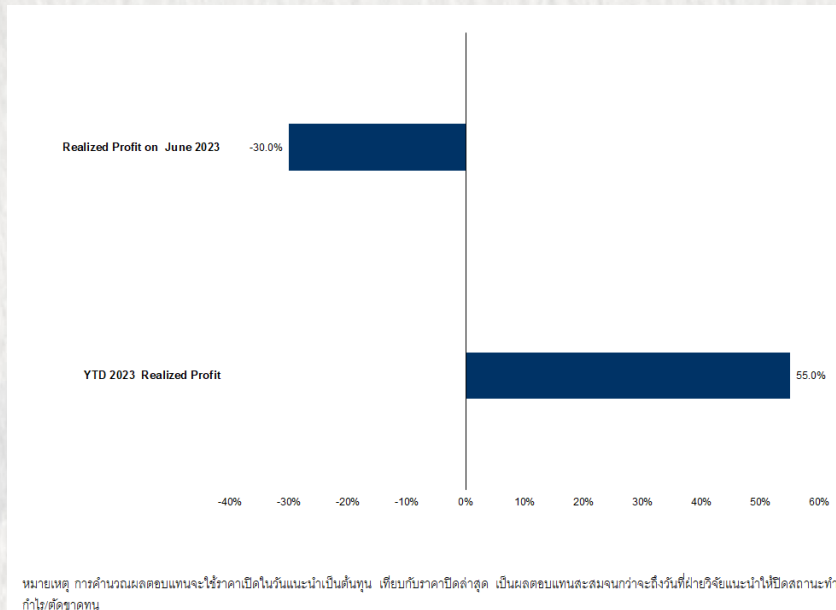


ที่มา: สายงานวิจัย บล. เอเชีย พลัส

# Derivative talk

## กลยุทธ์การลงทุนอนุพันธ์

### TRACKING PERFORMANCE



ที่มา: สายงานวิจัย บล. เอเชีย พลัส

### TOP 20 MOST ACTIVE VOLUME

	Future	Settle Price	Basis	Vol	OI	OI Change	Leverage	Resistance	Support	
1	BLANDM23	0.89	0.85	26,027	47,281	-	18	8.95	0.90	0.87
2	SUPERM23	0.53	0.53	9,021	32,354	-	3,000	4.28	0.54	0.52
3	TRUEM23	5.92	6	5,144	5,532	-	4,010	12.42	6.52	6.27
4	AAVM23	2.73	2.74	2,539	22,159	-	2,533	8.48	2.81	2.66
5	GULFM23	43.85	43.5	1,735	7,049	-	943	2.72	45.00	44.10
6	AWCM23	4.92	4.9	1,605	5,364	-	1,414	-	4.92	4.76
7	SIRIM23	1.89	1.88	1,159	19,399	-	2,045	15.44	1.95	1.86
8	STPIM23	3.39	3.44	1,015	13,141	-	4,488	6.44	3.40	3.48
9	STAM23	17.68	17.6	1,008	971	-	682	3.97	17.70	17.87
10	SAMARTM23	5.83	5.75	1,002	3,643	-	10	6.64	6.41	5.83
11	BANPUM23	9.07	9.1	968	36,724	-	349	16.03	9.32	9.00
12	GUNKULM23	3.18	3.1	762	121,838	-	419	19.36	3.22	3.24
13	GFPTM23	12.1	12.1	600	1,750	-	-	7.77	12.10	11.84
14	CKPM23	3.3	3.32	554	3,678	-	537	4.88	3.30	3.20
15	ERWM23	4.76	4.76	550	582	-	500	6.78	4.96	4.66
16	EAM23	58.28	57	511	8,804	-	194	15.81	60.10	58.44
17	ESSOM23	8.86	8.9	503	7,572	-	502	9.49	9.02	8.82
18	PLANBM23	8.32	8.3	501	9,550	-	500	7.02	8.32	8.24
19	LHM23	8.39	8.4	500	1,804	-	503	13.64	8.39	8.34
20	STECM23	7.97	8.25	383	3,256	-	41	6.19	8.50	8.38

ที่มา: สายงานวิจัย บล. เอเชีย พลัส

# Derivative talk

## กลยุทธ์การลงทุนอนุพันธ์

### GOLD FUTURES

ราคาทองคำตลาดสหรัฐเมื่อคืน ร่วงลงแรง 18.45 เหรียญฯ หรือ 1% ปิดที่ 1,913 เหรียญฯ หลังจากธนาคารกลางหลายแห่งพากันปรับขึ้นอัตราดอกเบี้ย ซึ่งรวมถึงธนาคารกลางอังกฤษ (บีโออี) วานนี้ก็มีมติปรับขึ้นดอกเบี้ย 0.5% สู่ระดับ 5% สูงสุดนับตั้งแต่ปี 2551 นอกจากนี้การที่ประธานธนาคารกลางสหรัฐ (เฟด) ยังคงส่งสัญญาณในระหว่างการแถลงต่อสภาคองเกรสวันที่ 2 ว่าเฟดจะเดินหน้าปรับขึ้นอัตราดอกเบี้ยต่อไป และการเปิดข้อมูลยอดขายบ้านมือสองของสหรัฐดีกว่าคาดหนุนให้ค่าเงินดอลลาร์แข็งค่า และ DOLLAR INDEX ยับขึ้น 0.3% ปิดที่ 102.41 จุด สำหรับวันนี้ ต้องติดตามการแถลงของกรรมการธนาคารเฟด และการรายงานตัวเลข PMI เดือน มิ.ย. ของสหรัฐ ฯลฯ

### กลยุทธ์การลงทุน

ราคาทองคำ GF10M23 เมื่อคืน ปิดตรงตัวที่ 32,010 บาท (ส่วนทางตลาดจากผลของค่าเงินบาทที่อ่อนค่า) เทียบเท่า 1,918 เหรียญฯ สูงกว่าราคาทองคำตลาด SPOT ล่าสุดที่เคลื่อนไหวบริเวณ 1,914 เหรียญฯ คาดราคา GF10M23 วันนี้จะอยู่ในกรอบ 31,850-32,300 บาท ผลจากค่าเงินอ่อนค่า ทำให้นักลงทุนที่มีสถานะ LONG GF10M23 ทุนเฉลี่ย 31,900 บาท คงมีกำไร 110 บาท แนะนำถือ คาดหวังการ REBOUND หลังราคาร่วงลงมา 5 วันติดต่อกันกว่า 40 เหรียญฯ มีเป้าหมายกำไร 1,940 เหรียญฯ หรือ 32,380 บาท และกำหนดจุด STOP PROFIT ไว้ที่ทุนเพื่อปิดโอกาสขาดทุนหากราคาทองคำเคลื่อนไหวผิดจากคาด

### GOLD SPOT



ที่มา: สายงานวิจัย บล. เอเชีย พลัส

### GOLD ONLINE FUTURES

	Last	Chg	%Chg	Vol	OI	OI Chg
GOM23	1,918	-13	-0.68	22,000	34,940	-5299
GOU23	1,947	-14	-0.71	6,960	10,221	-780

### MINI GOLD FUTURES

	Last	Chg	%Chg	Vol	OI	OI Chg
GF10M23	32,010	-140	-0.44	2,411	6,055	-536
GF10Q23	32,120	-120	-0.37	739	3,495	-212
GF10V23	32,310	-80	-0.25	126	578	111

ที่มา: สายงานวิจัย บล. เอเชีย พลัส

หมายเหตุ 9 ราคาปิดของ GOLD FUTURES (NIGHT SESSION) SETTLE ณ เวลา 22.00 น. และปริมาณการซื้อขายเกิดขึ้นในช่วงเวลา 19.30-22.30 น.



# Derivative talk

## กลยุทธ์การลงทุนอนุพันธ์

### GOLD ONLINE FUTURES (GOM23)

ทิศทางราคาทองคำ หลุดแนวรับสำคัญโซน \$1930 HIGH เริ่มโดนกด สนับสนุนด้วย EMA 10 วัน เป็นแนวต้าน คาดราคากลับมาสู่กรอบการเคลื่อนไหวที่ \$1900-1930

**GOLD ONLINE:** แนะนำ TRADING GOM23 ที่ \$1900-1930 และ CUT LOSS \$3

GOM23



ที่มา: สายงานวิจัย บล. เอเชีย พลัส

BASIS ระหว่าง GOM23-GOLD SPOT



ที่มา: สายงานวิจัย บล. เอเชีย พลัส

### การแปลงราคาทองคำให้เป็นบาท

	FX ( บาท/ USD )				
	34.50	34.75	35.00	35.25	35.50
1,850	30,338	30,558	30,778	30,997	31,217
1,880	30,830	31,053	31,277	31,500	31,723
1,910	31,322	31,549	31,776	32,003	32,230
1,940	31,814	32,044	32,275	32,505	32,736
1,970	32,306	32,540	32,774	33,008	33,242
2,000	32,798	33,035	33,273	33,511	33,748
2,030	33,290	33,531	33,772	34,013	34,255
2,060	33,782	34,026	34,271	34,516	34,761
2,090	34,274	34,522	34,770	35,019	35,267

ที่มา: สายงานวิจัย บล. เอเชีย พลัส

### คำนวณกำไรขาดทุนของ MINI GOLD FUTURES

บัญชีรายย่อย				
(ค่าธรรมเนียม 98.10 บาท/สัญญา/ข้าง)				
ราคาปิด	กำไร	ค่าธรรมเนียม+	กำไร	
future	เปลี่ยนแปลง	(ขาดทุน)	VAT (บาท)	(ขาดทุน)สุทธิ
32,370.00	250.0	2,500	(210)	2,290
32,320.00	200.0	2,000	(210)	1,790
32,270.00	150.0	1,500	(210)	1,290
32,220.00	100.0	1,000	(210)	790
32,170.00	50.0	500	(210)	290
<b>32,120.00</b>	<b>0.0</b>	<b>-</b>	<b>(210)</b>	<b>(210)</b>
32,070.00	-50.0	(500)	(210)	(710)
32,020.00	-100.0	(1,000)	(210)	(1,210)
31,970.00	-150.0	(1,500)	(210)	(1,710)
31,920.00	-200.0	(2,000)	(210)	(2,210)
31,870.00	-250.0	(2,500)	(210)	(2,710)

ที่มา: สายงานวิจัย บล. เอเชีย พลัส