

Derivative talk

กลยุทธ์การลงทุนอนุพันธ์



3 กรกฎาคม 2566

SET50 FUTURES:

การรายงาน CORE PCE สหรัฐฯ หนุนความเชื่อดอกเบี้ยสหรัฐฯ อยู่ในช่วงปลายๆ แต่ความไม่แน่นอนทางการเมืองยังเป็นปัจจัยทำให้ SET50 INDEX ผันผวนแนะนำ TRADING S50U23 ในกรอบ 910-923 จุด และ SHORT กรอบบน

SET50 OPTION:

แนะนำ LONG S50U23P950 ที่ 37 จุด (SET50=927) เป้าทำกำไร 52 จุด (SET50=915) จุด และ CUT LOSS 3 จุด คาด SET50 ผันผวน

SINGLE STOCK FUTURES:

สถานะ LONG IMLU23 ทุนเฉลี่ย 32.75 บาท ปิดรับกำไร 50% วันนี้
แนะนำ LONG PTTGCU23 บริเวณ 36.50 บาท เป้าทำกำไร 38.50 บาท
และ CUT LOSS 0.50 บาทจากทุน
แนะนำ LONG BEMU23 ที่ 8.15 บาท เป้าทำกำไร 8.50 บาท และ CUT LOSS 0.10 บาทจากทุน

GOLD FUTURES:

GF10 FUTURES: แนะนำ TRADING GF10Q23 ที่ 31850-32350 บาท (\$1900-1930) และ CUT LOSS 100 บาทจากทุน

GOLD ONLINE: แนะนำ TRADING GOU23 ที่ \$1930-1960 และ CUT LOSS \$3

เงินเพื่อ PCE สหรัฐฯ ลอดตัวลงต่อเนื่อง

Time	Cur.	Imp.	Event	Actual	Forecast	Previous
Friday, June 30, 2023						
19:30	USD	★ ★ ★	Core PCE Price Index (YoY) (May)	4.6%	4.7%	4.7%
19:30	USD	★ ★ ★	Core PCE Price Index (MoM) (May)	0.3%	0.3%	0.4%
19:30	USD	★ ★ ☆	PCE Price index (YoY) (May)	3.8%	4.6%	4.3%
19:30	USD	★ ★ ☆	PCE price index (MoM) (May)	0.1%	0.5%	0.4%

ที่มา: INVESTING

SET50 Index Futures/Option P.3

Single Stock Futures P.6

Gold Futures P.8

ภายใต้สภาวะที่ตลาดเผชิญกับความผันผวนสูง ทำให้การปรับกลยุทธ์ใน Derivative Talk ต้องดำเนินการได้อย่างรวดเร็วทัน ฝ่าวยวิจัยจึงเพิ่มช่องทางติดตามคำแนะนำกลยุทธ์การซื้อขายระหว่างวันทำการผ่าน 2 ช่องทาง เพื่อให้นักลงทุนสามารถปรับเปลี่ยนกลยุทธ์ได้มีประสิทธิภาพมากยิ่งขึ้น คือ

แอปพลิเคชัน ASP Smart



Telegram Asia Plus Group

Asia Plus Group

Follow Now

RESEARCH DIVISION

บริษัทหลักทรัพย์ เอเชีย พลัส

เกิดศักดิ์ ทวีธีระ-ธรรม

นักวิเคราะห์ปัจจัยพื้นฐานด้านตลาดทุน และทางเทคนิค
เลขทะเบียนนักวิเคราะห์: 004132

ประสิทธิ์ รัตนกิจมงคล, CISA, CFA

นักวิเคราะห์ปัจจัยพื้นฐานด้านตลาดทุน และด้านเทคนิค
เลขทะเบียนนักวิเคราะห์: 025917

นวลพรรณ น้อยรัชชกุล

นักวิเคราะห์ปัจจัยพื้นฐานด้านตลาดทุน และด้านเทคนิค
เลขทะเบียนนักวิเคราะห์: 019994

ชาญชัย พันการนาทิจ

นักวิเคราะห์ปัจจัยพื้นฐานด้านตลาดทุน และทางเทคนิค
เลขทะเบียนนักวิเคราะห์: 064045

ธนัฐธ เกิดเนตร

นักวิเคราะห์ปัจจัยพื้นฐานด้านตลาดทุน
เลขทะเบียนนักวิเคราะห์: 048495

Derivative talk

กลยุทธ์การลงทุนอนุพันธ์

สถานะของนักลงทุน

	All Futures Long(Short) Position : Contract			Accumulated Long(Short)		
	Long	Short	Net	2 Days	1 Weeks	1 Months
Institution	156,293	168,788	-12,495	15,573	64,222	94,132
Foreign	168,571	158,271	10,300	31,162	39,797	64,421
Retail	308,627	306,432	2,195	-46,735	-104,019	-158,553

	SET50 Futures Long(Short) Position : Contract			Accumulated Long(Short)		
	Long	Short	Net	2 Days	1 Weeks	1 Months
Institution	39,097	41,351	-2,254	-1,914	4,952	-11,354
Foreign	129,355	116,910	12,445	24,923	2,656	20,320
Retail	133,641	143,832	-10,191	-23,009	-7,608	-8,966

	Single Stock Futures Long(Short) Position : Contract			Accumulated Long(Short)		
	Long	Short	Net	2 Days	1 Weeks	1 Months
Institution	93,455	106,741	-13,286	16,260	71,792	112,801
Foreign	10,691	11,807	-1,116	5,477	33,834	54,189
Retail	117,655	103,253	14,402	-21,737	-105,626	-166,990

	Metal Futures Long(Short) Position : Contract			Accumulated Long(Short)		
	Long	Short	Net	2 Days	1 Weeks	1 Months
Institution	2,444	3,233	-789	-652	405	711
Foreign	26,774	28,039	-1,265	-1,331	2,659	-4,675
Retail	25,165	23,111	2,054	1,983	-3,064	3,964

	Call Option Long(Short) Position : Contract			Accumulated Long(Short)		
	Long	Short	Net	2 Days	1 Weeks	1 Months
Institution	823	318	505	498	326	-2,093
Foreign	684	712	-28	264	-141	380
Retail	3,866	4,343	-477	-762	-185	1,713

	Put Option Long(Short) Position : Contract			Accumulated Long(Short)		
	Long	Short	Net	2 Days	1 Weeks	1 Months
Institution	258	303	-45	102	-78	782
Foreign	1,007	597	410	1,270	715	844
Retail	3,379	3,744	-365	-1,372	-637	-1,626

ที่มา: สายงานวิจัย บล. เอเชีย พลัส

Derivative talk

กลยุทธ์การลงทุนอนุพันธ์

SET50 OVERVIEW

การรายงานตัวเลข CORE PCE เดือน มิ.ย.ขยายตัว 4.6%YOY ลดลงจากเดือนก่อนที่ขยายตัว 4.7%YOY ออกมาข้างต้นตอกย้ำความเชื่อของตลาดที่คาดว่าวงจรรอคอยเศรษฐกิจสหรัฐฯที่เข้าสู่ช่วงท้าย ขณะที่ดัชนีความเชื่อมั่นผู้บริโภคจัดทำโดยมหาวิทยาลัยมิชิแกนที่ติดตัวสู่ระดับ 64.4 เทียบกับตลาดคาด 61.5 สะท้อนมุมมองเชิงบวกต่อเศรษฐกิจสหรัฐฯ สัญญาณข้างต้นหนุนตลาดหุ้นสหรัฐฯปรับขึ้นในช่วง 0.84% - 1.45% ซึ่งมองเป็นบวกต่อตลาดหุ้นภูมิภาค แต่อย่างไรก็ตามสำหรับตลาดหุ้นบ้านเราที่แรงขับเคลื่อนตอนนี้ขึ้นอยู่กับปัจจัยทางการเมืองเป็นสำคัญ ซึ่งล่าสุดยังไม่มีความชัดเจนซึ่งอาจเป็นปัจจัยที่ทำให้การขึ้นของ SET50 INDEX ยังเป็นไปอย่างจำกัด จึงมองกรอบการเคลื่อนไหวของวันที่ 915- 927 จุด

SET50 INDEX FUTURES

DIRECTION TRADING: การรายงาน CORE PCE สหรัฐฯหนุนความเชื่อต่อเศรษฐกิจสหรัฐฯอยู่ในช่วงปลายขาขึ้น แต่ความไม่แน่นอนทางการเมืองยังเป็นปัจจัยทำให้ SET50 INDEX ผันผวนแนะนำ TRADING S50U23 ในกรอบ 910-923 จุด และ SHORT กรอบบน

SPREAD TRADING: คาดการณ์ SPREAD ระหว่าง S50Z23 ลบด้วย S50U23 วันที่ 28 ก.ย. 2566 เท่ากับ 4.31 จุด ปัจจุบัน SPEAD อยู่ที่ 1.80 จุด ต่ำกว่าทฤษฎี จึงแนะนำ LONG SPREAD S50U23Z23 ที่ไม่เกิน 1.8 จุด เป้าทำกำไร 4.31 จุด

SET50 OPTION: สำหรับวันนี้แนะนำ LONG S50U23P950 ที่ 37 จุด (SET50=927) เป้าทำกำไร 52 จุด (SET50=915) จุด และ CUT LOSS 3 จุด คาด SET50 ผันผวน

	แนวรับ	แนวต้าน
SET50	915	927
S50U23	910	923

S50U23 (30 MIN CHART)



TECHNICAL COMMENT

S50U23 มีสัญญาณ REBOUND มองกรอบการเคลื่อนไหวที่ 895-905 จุด

Derivative talk

กลยุทธ์การลงทุนอนุพันธ์

SET50 Index	Last	1Yr Hist. Volatility	2Week Hist. Volatility
	919.28	11.68	16.7211

Call Option

	Premium	Chg	Break Even	Intrinsic Value	Time Value	All-in-Premium	Theory Price	Volume	Open Interest	Implied Volatility	Delta	Effective Gearing	Time Decay
S50U23C975	5.10	1.10	> 980.1	0.00	5.10	6.62%	6.56	1214	3593	13.05	0.17	30.07	6.6%
S50U23C950	9.60	1.60	> 959.6	0.00	9.60	4.39%	12.19	1322	3832	12.62	0.28	26.76	4.4%
S50U23C925	18.60	4.20	> 943.6	0.00	18.60	2.65%	20.96	1012	2519	12.98	0.44	21.73	2.6%
S50U23C900	32.10	7.60	> 932.1	19.28	12.82	1.39%	33.43	421	1518	13.54	0.60	17.29	1.4%
S50U23C875	48.70	8.50	> 923.7	44.28	4.42	0.48%	49.71	15	87	13.63	0.75	14.15	0.5%

Put Option

	Premium	Chg	Break Even	Intrinsic Value	Time Value	All-in-Premium	Theory Price	Volume	Open Interest	Implied Volatility	Delta	Effective Gearing	Time Decay
S50U23P975	64.00	-13.80	< 911	55.72	8.28	-0.90%	66.26	11	132	12.20	-0.84	-12.07	-0.9%
S50U23P950	45.90	-12.10	< 904.1	30.72	15.18	-1.65%	47.01	36	327	13.51	-0.70	-13.95	-1.7%
S50U23P925	29.00	-10.00	< 896	5.72	23.28	-2.53%	30.91	197	586	13.15	-0.55	-17.41	-2.5%
S50U23P900	17.70	-7.40	< 882.3	0.00	17.70	-4.02%	18.52	947	2015	13.77	-0.39	-20.12	-4.0%
S50U23P875	9.90	-4.70	< 865.1	0.00	9.90	-5.89%	9.92	1064	3693	14.28	-0.25	-23.07	-5.9%

ที่มา: สายงานวิจัย บล. เอเชีย พลัส

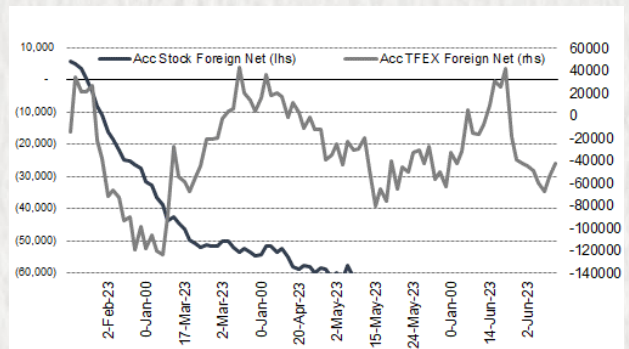
ภาพรวมการซื้อขาย SET50 INDEX

UNDERLYING	Close	Chg	%Chg	สเปกการซื้อขาย		
SET50	919.28	16.63	1.81%	30/6/23		
Symbol	Settle	Chg	%Chg	Vol.	OI	OI Chg
S50M23	916.50	16.5	1.8%	70	169	-5
S50Q23	914.20	11.7	1.3%	13	48	2
S50U23	914.60	15.3	1.7%	274,761	588,281	18,485
S50Z23	916.90	14.0	1.5%	22,371	74,048	2,038
S50H24	914.50	13.3	1.5%	3,957	15,489	-343
S50M24	909.10	14.1	1.6%	921	860	529

	SET50 Futures Long(Short) : สิ้นวัน			ส.ส. Long(Short)		
	Long	Short	Net	2 วัน	2 สัปดาห์	1 เดือน
สถานะ	39,097	41,351	-2,254	-1,914	-1,120	-11,354
ต่างชาติ	129,355	116,910	12,445	24,923	-67,951	20,320
รายย่อย	133,641	143,832	-10,191	-23,009	69,071	-8,966

ที่มา: สายงานวิจัย บล. เอเชีย พลัส

ความสัมพันธ์สถานะของนักลงทุนต่างประเทศ ในตราสารทุน และ SET50 FUTURES



ที่มา: สายงานวิจัย บล. เอเชีย พลัส

คาดการณ์ SPREAD ณ สิ้นเดือนจาก ASPS MODEL

	เป้าหมาย Spread ซีรียโทล - ซีรียโทล					
	S50F23	S50G23	S50H23	S50J23	S50K23	S50M23
	ณ 30 ม.ค.66	ณ 27 ก.พ.66	ณ 30 มี.ค.66	ณ 27 เม.ย.66	ณ 30 พ.ค.66	ณ 29 มิ.ย.66
S50F23						
S50G23	-3.33					
S50H23	-5.93	-2.60				
S50J23	-9.70	-6.37	-3.37			
S50K23	-9.81	-6.47	-3.06	0.31		
S50M23	-8.80	-5.45	-1.64	1.73	1.42	

*สมมติฐานอัตราดอกเบี้ยนโยบายระหว่าง เม.ย. - มิ.ย. 66 เท่ากับ 1.75%

ที่มา: สายงานวิจัย บล. เอเชีย พลัส

SET50 ที่ระดับค่า PER ต่างๆ

SET 50 Sensitivity	ม.ค. 66E	มี.ค. 66E	เม.ย. 66E	พ.ค. 66E	มิ.ย. 66E	ก.ย. 66E	ธ.ค. 66E
PER 15.5	888	902	908	915	922	942	963
PER 16	917	931	938	945	952	973	994
PER 16.5	945	960	967	974	981	1,003	1,025
PER 17	974	989	996	1,004	1,011	1,033	1,056
PER 17.5	1,003	1,018	1,026	1,033	1,041	1,064	1,087
PER 18	1,031	1,047	1,055	1,063	1,071	1,094	1,118
PER 18.5	1,060	1,076	1,084	1,092	1,100	1,125	1,149
PER 19	1,088	1,105	1,113	1,122	1,130	1,155	1,180

ที่มา: สายงานวิจัย บล. เอเชีย พลัส

Derivative talk

กลยุทธ์การลงทุนอนุพันธ์

SINGLE STOCK FUTURES

LONG PTTGCU23

คงประมาณการกำไรปกติปี 2566 ที่ 9.2 พันล้านบาท โดยให้น้ำหนักของกำไรไปในช่วง 2H66 ที่สถานการณ์จะฟื้นตัวกลับสู่ภาวะปกติ รอรับผลบวกหลักจากกิจกรรมทางเศรษฐกิจของจีนซึ่งเป็นผู้บริโภครถยนต์และปีโตรเคมีหลักที่จะทยอยเพิ่มขึ้น โดย FAIR VALUE ปี 2566 เท่ากับ 48.00 บาท

ราคาหุ้นรายวัน ทำฐานได้แรงแถวโซน 36.00 บาท พร้อมการทำจังหวะ HIGHER LOW บ่งชี้ DOWNSIDE ที่จำกัด มีโอกาสกลับตัวขึ้นทดสอบ 38.50 บาท

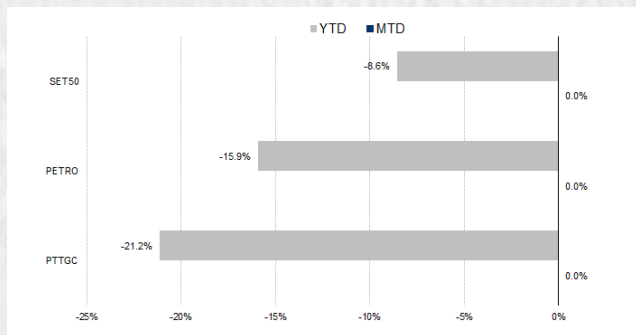
กลยุทธ์การลงทุน

แนะนำ Long PTTGCU23 บริเวณ 36.50 บาท เป้าทำกำไร 38.50 บาท และ Cut loss 0.50 บาทจากทุน

Future							Underlying	
Future	Settle Price	Basis	Vol	OI	OI Change	Leverage	Upside	PER 66F
PTTGCU23	37.45	0.20	752	5587	752	7.27	25.14%	12.14

ที่มา: สายงานวิจัย บล. เอเชีย พลัส

HISTORICAL PRICE



ที่มา: สายงานวิจัย บล. เอเชีย พลัส

TECHNICAL CHART



ที่มา: สายงานวิจัย บล. เอเชีย พลัส

Derivative talk

กลยุทธ์การลงทุนอนุพันธ์

SINGLE STOCK FUTURES

LONG BEMU23

งวด 2Q66 มีแนวโน้มจะดีขึ้นอีก เพราะมีการรับรู้เงินปันผลจาก CKP และ TTW

เข้ามาอีกจำนวน 337 ล้านบาท ภาพการฟื้นตัวของผลประกอบการชัดเจนใน

ลักษณะ: V Shape พร้อมเดินทางสู่จุดสูงสุดใหม่ของกำไรจากการดำเนินงาน

ต่อเนื่องในช่วง 3 ปีข้างหน้า โดย Fair Value ปี 2566 อยู่ที่ 11.50 บาท

ราคาหุ้นรายวัน สัญญาณ Technical Rebound จากแนวรับสำคัญโซน 8.10 +/-

บาท เป็นแท่งเทียน Hammer บ่งชี้ Downside ที่จำกัด

กลยุทธ์การลงทุน

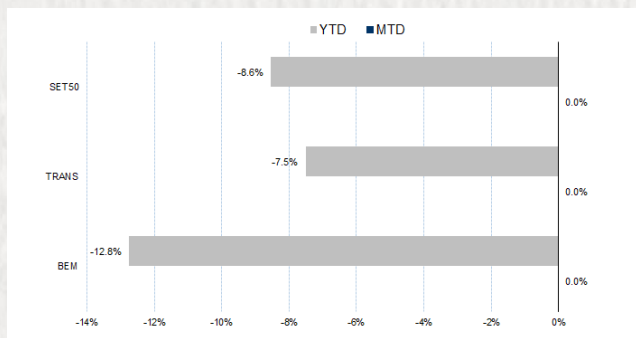
แนะนำ LONG BEMU23 ที่ 8.15 บาท เป้าทำกำไร 8.50 บาท และ CUT LOSS

0.10 บาทจากทุน

Future							Underlying	
Future	Settle Price	Basis	Vol	OI	OI Change	Leverage	Upside	PER 66F
BEMU23	8.55	0.00	510	7624	510	13.30	25.00%	36.68

ที่มา: สายงานวิจัย บล. เอเชีย พลัส

HISTORICAL PRICE



ที่มา: สายงานวิจัย บล. เอเชีย พลัส

TECHNICAL CHART

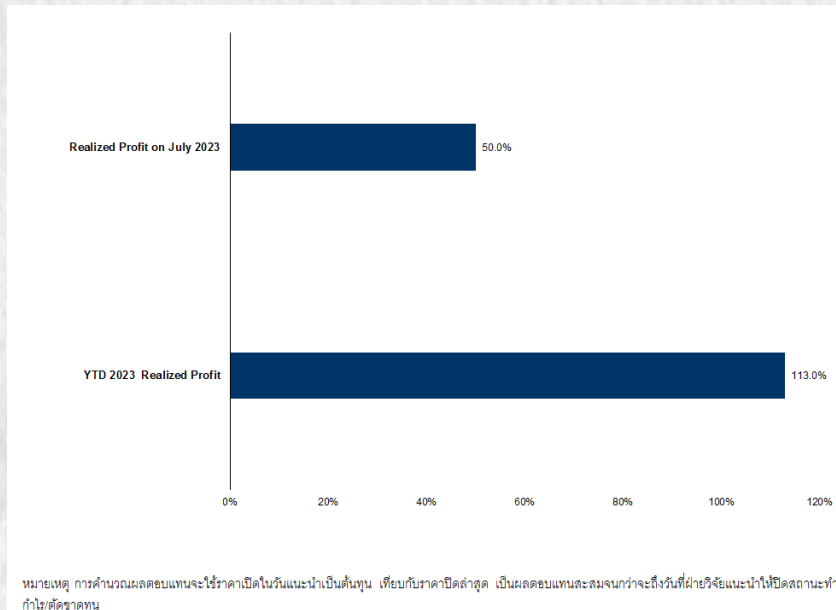


ที่มา: สายงานวิจัย บล. เอเชีย พลัส

Derivative talk

กลยุทธ์การลงทุนอนุพันธ์

TRACKING PERFORMANCE



ที่มา: สายงานวิจัย บล. เอเชีย พลัส

TOP 20 MOST ACTIVE VOLUME

	Future	Settle Price	Basis	Vol	OI	OI Change	Leverage	Resistance	Support	
1	TTBU23	1.54	1.55	35,669	44,052	-	15,251	1.54	1.51	
2	TRUEU23	6.65	6.55	26,071	29,754	3,534	12.42	7.24	6.50	
3	BANPUU23	8.63	8.85	16,609	70,320	11,787	16.03	9.13	8.51	
4	SIRIU23	1.91	1.92	13,482	31,545	-	3,439	15.44	1.94	1.85
5	KTBU23	19.35	19.4	8,898	38,602	-	6,412	19.63	19.66	19.00
6	WHAU23	4.58	4.6	6,615	10,867	-	2,522	9.28	4.68	4.46
7	PTTU23	32.7	33.5	5,497	12,795	3,367	9.21	32.50	32.50	
8	GULFU23	46.6	46.75	4,991	11,000	-	202	2.72	48.26	45.25
9	IRPCU23	2.29	2.28	2,198	12,993	1,466	8.54	2.31	2.23	
10	CPALLU23	62.7	62.5	1,883	12,674	1,106	14.97	62.70	61.19	
11	TASCOU23	18.5	18.7	1,701	1,503	300	4.22	18.83	18.50	
12	AAVU23	2.69	2.66	1,644	55,910	-	1,382	8.48	2.80	2.63
13	THANIU23	3.19	3.22	1,622	8,515	500	4.21	3.19	3.08	
14	CHGU23	2.95	3	1,618	5,047	24	13.31	2.95	2.84	
15	ERWU23	4.84	4.82	1,531	54	-	469	6.78	4.98	4.70
16	GFPTU23	12.81	12.8	1,410	1,035	509	7.77	12.69	12.81	
17	JASU23	1.39	1.38	1,209	56,331	-	548	4.61	1.40	1.14
18	CPFU23	19.83	19.7	1,122	20,164	204	7.99	20.10	19.25	
19	IVLU23	34.31	34.25	1,053	6,505	-	173	9.62	35.61	33.84
20	TUU23	12.83	12.9	1,044	10,578	156	9.10	13.12	12.51	

ที่มา: สายงานวิจัย บล. เอเชีย พลัส

Derivative talk

กลยุทธ์การลงทุนอนุพันธ์

GOLD FUTURES

ราคาทองคำตลาดสหรัฐเมื่อคืนวันศุกร์ที่ผ่านมา ปิดตัวขึ้น 11.9 เหรียญฯ หรือ 0.6% ปิดที่ 1,919 เหรียญฯ จากแรงเข้าซื้อถึงท่าไร หลังราคาทองคำปรับลง 2 วัน ติดต่อกันทำการช่วงปลายสัปดาห์ที่ผ่านมา นอกจากนี้การเปิดเผยตัวเลขเงินเฟ้อสหรัฐ นำโดยดัชนี PCE ที่ชะลอตัว ทำให้คาดลดแรงกดดันต่อธนาคารกลางสหรัฐ (เฟด) ในการเดินหน้าปรับขึ้นดอกเบี้ยเพื่อควบคุมเงินเฟ้อ ส่งผลให้ค่าเงินดอลลาร์อ่อนค่า และ DOLLAR INDEX ลดลง 1.03% ปิดเมื่อคืนวันศุกร์อยู่ที่ 102.29 จุด ถือเป็นอีกปัจจัยหนุนต่อราคาทองคำ โดยประเด็นที่ต้องติดตามในสัปดาห์นี้ คงเป็นการรายงานตัวเลขเศรษฐกิจสำคัญของสหรัฐ ให้น้ำหนักไปที่ดัชนี PMI, ตัวเลขการจ้างงานภาคเอกชน และนอกภาคเกษตร รวมถึงรายงานการประชุมเฟด ฯลฯ

กลยุทธ์การลงทุน

ราคาทองคำ GF10Q23 เมื่อคืนวันศุกร์ที่ผ่านมา ลดลง 90 บาท ปิดที่ 32,340 บาท (1,929 เหรียญฯ) สูงกว่าราคาทองคำตลาด SPOT ล่าสุดที่เคลื่อนไหวบริเวณ 1,919 เหรียญฯ คาดราคา GF10M23 วันนี้จะอยู่ในกรอบ 32,050-32,400 บาท จากทิศทางราคาทองคำยังแกว่งตัวในกรอบที่ประเมินไว้ 1,900-1,930 เหรียญฯ ฝ่ายวิจัยจึงแนะนำให้ TRADING GF10Q23 กรอบ 31,850-32,350 บาท และกำหนดจุด CUT LOSS 100 บาทจากทุน เพื่อป้องกันความเสี่ยงหากราคาทองคำเคลื่อนไหวผิดจากคาด

GOLD SPOT



ที่มา: สายงานวิจัย บล. เอเชีย พลัส

GOLD ONLINE FUTURES

	Last	Chg	%Chg	Vol	OI	OI Chg
GOU23	1,949	15	0.77	23,019	33,182	-151
GOZ23	1,978	14	0.71	3,037	2,297	1666

MINI GOLD FUTURES

	Last	Chg	%Chg	Vol	OI	OI Chg
GF10Q23	32,340	100	0.31	2,678	4,806	-8
GF10V23	32,440	80	0.25	911	2,680	-136
GF10Z23	32,520	140	0.43	159	158	102

ที่มา: สายงานวิจัย บล. เอเชีย พลัส

หมายเหตุ 9 ราคาปิดของ GOLD FUTURES (NIGHT SESSION) SETTLE ณ เวลา 22.00 น. และปริมาณการซื้อขายเกิดขึ้นในช่วงเวลา 19.30-22.30 น.

Derivative talk

กลยุทธ์การลงทุนอนุพันธ์

GOLD ONLINE FUTURES (GOU23)

ทิศทางราคาทองคำ หลุดแนวรับสำคัญโซน \$1960 HIGH เริ่มโดนกด สนับสนุนด้วย EMA 10 วัน เป็นแนวต้าน คาดราคากลับมาสู่กรอบการเคลื่อนไหวที่ \$1930-1960

GOLD ONLINE: แนะนำ TRADING GOU23 ที่ \$1930-1960 และ CUT LOSS \$3

GOU23



ที่มา: สายงานวิจัย บล. เอเชีย พลัส

BASIS ระหว่าง GOU23-GOLD SPOT



ที่มา: สายงานวิจัย บล. เอเชีย พลัส

การแปลงราคาทองคำให้เป็นบาท

	FX (บาท/ USD)				
	35.00	35.25	35.50	35.75	36.00
1,800	29,946	30,160	30,373	30,587	30,801
1,830	30,445	30,662	30,880	31,097	31,315
1,860	30,944	31,165	31,386	31,607	31,828
1,890	31,443	31,668	31,892	32,117	32,341
1,920	31,942	32,170	32,398	32,627	32,855
1,950	32,441	32,673	32,905	33,136	33,368
1,980	32,940	33,176	33,411	33,646	33,881
2,010	33,439	33,678	33,917	34,156	34,395
2,040	33,938	34,181	34,423	34,666	34,908

ที่มา: สายงานวิจัย บล. เอเชีย พลัส

คำนวณกำไรขาดทุนของ MINI GOLD FUTURES

นิยามของรายย่อย					
(ค่าธรรมเนียม 98.10 บาท/สัญญา/ข้าง)					
ราคาปิด	กำไร	ค่าธรรมเนียม+	กำไร		
future	เปลี่ยนแปลง	(ขาดทุน)	VAT (บาท)	(ขาดทุน)สุทธิ	
32,590.00	250.0	2,500	(210)	2,290	
32,540.00	200.0	2,000	(210)	1,790	
32,490.00	150.0	1,500	(210)	1,290	
32,440.00	100.0	1,000	(210)	790	
32,390.00	50.0	500	(210)	290	
32,340.00	0.0	-	(210)	(210)	
32,290.00	-50.0	(500)	(210)	(710)	
32,240.00	-100.0	(1,000)	(210)	(1,210)	
32,190.00	-150.0	(1,500)	(210)	(1,710)	
32,140.00	-200.0	(2,000)	(210)	(2,210)	
32,090.00	-250.0	(2,500)	(210)	(2,710)	

ที่มา: สายงานวิจัย บล. เอเชีย พลัส