

# Derivative talk

## กลยุทธ์การลงทุนอนุพันธ์



🕒 4 กรกฎาคม 2566

### SET50 FUTURES:

ความคืบหน้าต่อประเด็นทางการเมืองเป็นปัจจัยหนุนแต่เชื่อว่า UPSIDE ยังจำกัด โดยตลาดให้น้ำหนักไปที่การเลือกนายกฯในลำดับถัดไป แนะนำ TRADING S50U23 ในกรอบ 910-923 จุดและ SHORT กรอบบน

### SET50 OPTION:

สำหรับวันนี้แนะนำ LONG S50U23P950 ที่ 37 จุด (SET50=927) เป้าทำกำไร 52 จุด (SET50=915) จุด และ CUT LOSS 3 จุด คาด SET50 ผันผวน

### SINGLE STOCK FUTURES:

แนะนำ LONG PTTGCU23 บริเวณ 36.50 บาท เป้าทำกำไร 38.50 บาท และ CUT LOSS 0.50 บาทจากทุน

แนะนำ LONG CPALLU23 บริเวณ 62.00 บาท เป้าทำกำไร 64.25 บาท และ CUT LOSS 0.75 บาทจากทุน

### GOLD FUTURES:

GF10 FUTURES: แนะนำ TRADING GF10Q23 ที่ 31620-32120 บาท (\$1900-1930) และ CUT LOSS 100 บาทจากทุน

GOLD ONLINE: แนะนำ TRADING GOU23 ที่ \$1930-1960 และ CUT LOSS \$3

### เงินบาทพลิกกลับมาแข็งค่า หลังความคืบหน้าด้านการเมือง



ที่มา: INVESTING

SET50 Index Futures/Option P.3

Single Stock Futures P.6

Gold Futures P.8

ภายใต้สภาวะที่ตลาดเผชิญกับความผันผวนสูง ทำให้การปรับกลยุทธ์ใน Derivative Talk ต้องดำเนินการได้อย่างรวดเร็วทัน ฝายวิจัยจึงเพิ่มช่องทางติดตามคำแนะนำกลยุทธ์การซื้อขายระหว่างวันทำการผ่าน 2 ช่องทาง เพื่อให้นักลงทุนสามารถปรับเปลี่ยนกลยุทธ์ได้มีประสิทธิภาพมากยิ่งขึ้น คือ

แอปพลิเคชัน ASP Smart

Telegram Asia Plus Group

Asia Plus Group  
Follow Now

### RESEARCH DIVISION

บริษัทหลักทรัพย์ เอเชีย พลัส

เกิดศักดิ์ ทวีธีระ-ธรรม

นักวิเคราะห์ปัจจัยพื้นฐานด้านตลาดทุน และทางเทคนิค  
เลขทะเบียนนักวิเคราะห์: 004132

ประสิทธิ์ รัตนกิจภมร, CISA, CFA

นักวิเคราะห์ปัจจัยพื้นฐานด้านตลาดทุน และด้านเทคนิค  
เลขทะเบียนนักวิเคราะห์: 025917

นวลพรรณ น้อยรัชชกุล

นักวิเคราะห์ปัจจัยพื้นฐานด้านตลาดทุน และด้านเทคนิค  
เลขทะเบียนนักวิเคราะห์: 019994

ชาญชัย พันพานาทกิจ

นักวิเคราะห์ปัจจัยพื้นฐานด้านตลาดทุน และทางเทคนิค  
เลขทะเบียนนักวิเคราะห์: 064045

ธนัฐธ เกิดเนตร

นักวิเคราะห์ปัจจัยพื้นฐานด้านตลาดทุน  
เลขทะเบียนนักวิเคราะห์: 048495

ข้อมูลในเอกสารฉบับนี้ รวบรวมมาจากแหล่งข้อมูลที่เชื่อถือได้อย่างไรก็ดี บริษัทหลักทรัพย์ เอเชีย พลัส จำกัด ไม่สามารถที่จะยืนยันหรือรับรองความถูกต้องของข้อมูลเหล่านี้ได้  
ไม่ว่าประการใดๆ บทวิเคราะห์ในเอกสารนี้ จัดทำขึ้นโดยอ้างอิงหลักเกณฑ์ทางวิชาการเกี่ยวกับหลักการวิเคราะห์ และมีได้เป็นการชี้แนะ หรือเสนอแนะให้ซื้อหรือขายหลักทรัพย์ใดๆ  
การตัดสินใจซื้อหรือขายหลักทรัพย์ใดๆ ของผู้อ่าน ไม่ว่าจะเกิดจากการอ่านบทความในเอกสารนี้หรือไม่ก็ตาม ล้วนเป็นผลจากการใช้วิจารณญาณของผู้อ่าน โดยไม่มีส่วน  
เกี่ยวข้องหรือพันธะผูกพันใดๆ กับ บริษัทหลักทรัพย์ เอเชีย พลัส จำกัด ไม่ว่ากรณีใด



# Derivative talk

## กลยุทธ์การลงทุนอนุพันธ์

### สถานะของนักลงทุน

All Futures Long(Short) Position : Contract				Accumulated Long(Short)		
	Long	Short	Net	2 Days	1 Weeks	1 Months
Institution	78,678	109,744	-31,066	-43,561	4,888	68,708
Foreign	119,515	132,613	-13,098	-2,798	7,504	11,488
Retail	220,851	176,687	44,164	46,359	-12,392	-80,196

SET50 Futures Long(Short) Position : Contract				Accumulated Long(Short)		
	Long	Short	Net	2 Days	1 Weeks	1 Months
Institution	28,500	23,782	4,718	2,464	9,067	2,104
Foreign	75,359	89,373	-14,014	-1,569	-7,724	-23,375
Retail	101,938	92,642	9,296	-895	-1,343	21,271

Single Stock Futures Long(Short) Position : Contract				Accumulated Long(Short)		
	Long	Short	Net	2 Days	1 Weeks	1 Months
Institution	25,452	56,410	-30,958	-44,244	4,321	70,437
Foreign	4,406	8,494	-4,088	-5,204	14,547	48,507
Retail	62,838	27,792	35,046	49,448	-18,868	-118,944

Metal Futures Long(Short) Position : Contract				Accumulated Long(Short)		
	Long	Short	Net	2 Days	1 Weeks	1 Months
Institution	1,767	1,716	51	-738	-400	-754
Foreign	38,779	34,192	4,587	3,322	-529	-15,448
Retail	18,797	23,435	-4,638	-2,584	929	16,202

Call Option Long(Short) Position : Contract				Accumulated Long(Short)		
	Long	Short	Net	2 Days	1 Weeks	1 Months
Institution	98	48	50	555	143	-2,401
Foreign	57	294	-237	-265	-439	-245
Retail	3,747	3,560	187	-290	296	2,646

Put Option Long(Short) Position : Contract				Accumulated Long(Short)		
	Long	Short	Net	2 Days	1 Weeks	1 Months
Institution	15	156	-141	-186	-201	608
Foreign	525	158	367	777	1,267	1,485
Retail	1,584	1,810	-226	-591	-1,066	-2,093

ที่มา: สายงานวิจัย บล. เอเชีย พลัส

# Derivative talk

## กลยุทธ์การลงทุนอนุพันธ์

### SET50 OVERVIEW

การเลือกประธานสภาผู้แทนราษฎรในวันนี้ (4 ก.ค.) เชื่อว่าจะผ่านไปได้อย่างดีหลังวานนี้พรรคก้าวไกลและพรรคเพื่อไทยแถลงร่วมกันต่อการเสนอชื่อ คุณวันมูหะมัดนอร์ มะทา เป็นประธานสภาฯ ขณะที่ตำแหน่งรองประธานสภาฯ ลำดับที่ 1 เป็นโควตาของพรรคก้าวไกลและรองประธานสภาฯ ลำดับที่ 2 เป็นโควตาของพรรคเพื่อไทย ถือเป็นความคืบหน้าอีกก้าวหนึ่งก่อนที่จะเข้าสู่การเลือกนายกฯ ซึ่งคาดว่าจะเกิดขึ้นในสัปดาห์ พัฒนาการจ้างต้นช่วยหนุนต่อทิศทางเงินบาทกลับมาแข็งค่ามาที่ 35.00 บาท/USD ลดแรงกดดัน FUND FLOW ไหลออก ด้านตลาดหุ้นต่างประเทศวานนี้แกว่งผันผวนกระจายโดยฝั่งยุโรปปิดติดลบในช่วง -0.06% ถึง -0.41% กดดันจากดัชนี PMI ภาคการผลิตเดือน มิ.ย. อยู่ที่ 43.4 ต่ำกว่าตลาดคาด 43.6 ฝั่งตลาดหุ้นสหรัฐฯปรับขึ้น 0.03% ถึง 0.21% จากปัจจัยบวกเฉพาะตัวของหุ้นกลุ่ม S.P. และ TESLA แม้ดัชนี ISM ภาคการผลิตเดือน มิ.ย. อยู่ที่ 46.0 ต่ำกว่าตลาดคาด 47.2 ก็ตาม ภายใต้ปัจจัยแวดล้อมข้างต้นคาด SET50 INDEX แกว่งผันผวนตามกรอบ 915 -925 จุด

### SET50 INDEX FUTURES

**DIRECTION TRADING:** ความคืบหน้าต่อประเด็นทางการเมืองเป็นปัจจัยหนุนแต่เชื่อว่า UPSIDE ยังจำกัดโดยตลาดให้น้ำหนักไปที่การเลือกนายกฯ ในลำดับถัดไป แนะนำ TRADING S50U23 ในกรอบ 910-923 จุด และ SHORT กรอบบน

**SPREAD TRADING:** เปิดสถานะ LONG SPREAD S50U23Z23 ที่ 1.8 จุด กำไรอยู่ 0.5 จุด แนะนำถือต่อเป้ากำไรที่ค่าทางทฤษฎีที่ 4.31 จุด

**SET50 OPTION:** สำหรับวันนี้แนะนำรอ LONG S50U23P950 ที่ 37 จุด (SET50=927) เป้ากำไร 52 จุด (SET50=915) จุด และ CUT LOSS 3 จุด คาด SET50 ผันผวน

	แนวรับ	แนวต้าน
SET50	915	925
S50U23	910	923

S50U23 (30 MIN CHART)



#### TECHNICAL COMMENT

S50U23 มีสัญญาณ REBOUND มองกรอบการเคลื่อนไหวที่ 895-905 จุด

# Derivative talk

## กลยุทธ์การลงทุนอนุพันธ์

SET50 Index	Last	1Yr Hist. Volatility	2Week Hist. Volatility
	922.40	11.68	15.2336

### Call Option

	Premium	Chg	Break Even	Intrinsic Value	Time Value	All-in-Premium	Theory Price	Volume	Open Interest	Implied Volatility	Delta	Effective Gearing	Time Decay
S50U23C975	5.30	0.20	> 980.3	0.00	5.30	6.28%	6.53	599	3869	13.15	0.17	29.84	6.3%
S50U23C950	10.50	0.90	> 960.5	0.00	10.60	4.13%	12.22	641	3974	13.10	0.29	25.63	4.1%
S50U23C925	19.60	1.00	> 944.6	0.00	19.60	2.41%	21.10	624	2770	13.35	0.45	21.08	2.4%
S50U23C900	33.40	1.30	> 933.4	22.40	11.00	1.19%	33.76	321	1655	13.99	0.61	16.79	1.2%
S50U23C875	51.40	2.70	> 926.4	47.40	4.00	0.43%	50.25	2	87	15.03	0.74	13.23	0.4%

### Put Option

	Premium	Chg	Break Even	Intrinsic Value	Time Value	All-in-Premium	Theory Price	Volume	Open Interest	Implied Volatility	Delta	Effective Gearing	Time Decay
S50U23P975	62.80	-1.20	< 912.2	52.60	10.20	-1.11%	65.16	2	133	12.09	-0.84	-12.31	-1.1%
S50U23P950	45.00	-0.90	< 905	27.60	17.40	-1.89%	45.97	21	336	13.56	-0.69	-14.13	-1.9%
S50U23P925	28.10	-0.90	< 896.9	2.60	25.50	-2.76%	29.99	133	665	13.11	-0.54	-17.77	-2.8%
S50U23P900	16.50	-1.20	< 883.5	0.00	16.50	-4.22%	17.77	246	2057	13.44	-0.38	-21.06	-4.2%
S50U23P875	9.20	-0.70	< 865.8	0.00	9.20	-6.14%	9.38	364	3794	14.06	-0.24	-23.89	-6.1%

ที่มา: สายงานวิจัย บล. เอเซีย พลัส

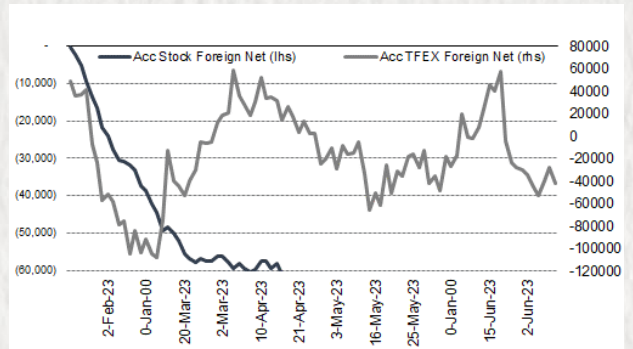
### ภาพรวมการซื้อขาย SET50 INDEX

UNDERLYING	Close	Chg	%Chg	สเปกการซื้อขาย		
SET50	922.40	3.12	0.34%	3/7/23		
Symbol	Settle	Chg	%Chg	Vol.	OI	OI Chg
S50N23	918.90	2.4	0.3%	27	163	-6
S50Q23	917.20	3.0	0.3%	19	48	0
S50U23	916.40	1.8	0.2%	189,795	458,219	-130,062
S50Z23	918.10	1.2	0.1%	12,838	65,474	-8,574
S50H24	915.40	0.9	0.1%	1,884	14,656	-833
S50M24	910.40	1.3	0.1%	1,234	802	-58

	SET50 Futures Long(Short) : สัญญา			สถานะ Long(Short)		
	Long	Short	Net	2 วัน	2 สัปดาห์	1 เดือน
สถานะ	28,500	23,782	4,718	2,464	6,624	2,104
ต่างชาติ	75,353	89,373	-14,014	-1,569	-98,548	-23,375
รายย่อย	101,938	92,642	9,296	-895	91,924	21,271

ที่มา: สายงานวิจัย บล. เอเซีย พลัส

### ความสัมพันธ์สถานะของนักลงทุนต่างประเทศ ในตราสารทุน และ SET50 FUTURES



ที่มา: สายงานวิจัย บล. เอเซีย พลัส

### คาดการณ์ SPREAD ณ สิ้นเดือนจาก ASPS MODEL

	เป้าหมาย Spread ชีวียโก - ชีวียโก					
	S50F23	S50G23	S50H23	S50J23	S50K23	S50M23
	ณ 30 ม.ค.66	ณ 27 ก.พ.66	ณ 30 มี.ค.66	ณ 27 เม.ย.66	ณ 30 พ.ค.66	ณ 29 มิ.ย.66
S50F23						
S50G23	-3.33					
S50H23	-5.93	-2.60				
S50J23	-9.70	-6.37	-3.37			
S50K23	-9.81	-6.47	-3.06	0.31		
S50M23	-8.80	-5.45	-1.64	1.73	1.42	

\*สมมติฐานอัตราดอกเบี้ยนโยบายระหว่าง เม.ย. - มิ.ย. 66 เท่ากับ 1.75%

ที่มา: สายงานวิจัย บล. เอเซีย พลัส

### SET50 ที่ระดับค่า PER ต่างๆ

SET 50 Sensitivity	ม.ค. 66E	มี.ค. 66E	เม.ย. 66E	พ.ค. 66E	มิ.ย. 66E	ก.ย. 66E	ธ.ค. 66E
PER 15.5	888	902	908	915	922	942	963
PER 16	917	931	938	945	952	973	994
PER 16.5	945	960	967	974	981	1,003	1,025
PER 17	974	989	996	1,004	1,011	1,033	1,056
PER 17.5	1,003	1,018	1,026	1,033	1,041	1,064	1,087
PER 18	1,031	1,047	1,055	1,063	1,071	1,094	1,118
PER 18.5	1,060	1,076	1,084	1,092	1,100	1,125	1,149
PER 19	1,088	1,105	1,113	1,122	1,130	1,155	1,180

ที่มา: สายงานวิจัย บล. เอเซีย พลัส

# Derivative talk

## กลยุทธ์การลงทุนอนุพันธ์

### SINGLE STOCK FUTURES

#### LONG PTTGCU23

คงประมาณการกำไรปกติปี 2566 ที่ 9.2 พันล้านบาท โดยให้น้ำหนักของกำไรไปในช่วง 2H66 ที่สถานการณ์จะฟื้นตัวกลับสู่ภาวะปกติ รอรับผลบวกหลักจากกิจกรรมทางเศรษฐกิจของจีนซึ่งเป็นผู้บริโภครถยนต์และปีโตรเคมีหลักที่จะทยอยเพิ่มขึ้น โดย FAIR VALUE ปี 2566 เท่ากับ 48.00 บาท

ราคาหุ้นรายวัน ทำฐานได้แรงแถวโซน 36.00 บาท พร้อมการทำจังหวะ HIGHER LOW บ่งชี้ DOWNSIDE ที่จำกัด มีโอกาสกลับตัวขึ้นทดสอบ 38.50 บาท

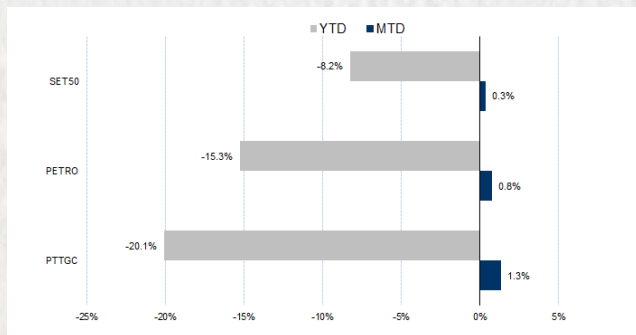
#### กลยุทธ์การลงทุน

แนะนำ Long PTTGCU23 บริเวณ 36.50 บาท เป้าทำกำไร 38.50 บาท และ Cut loss 0.50 บาทจากทุน

Future							Underlying	
Future	Settle Price	Basis	Vol	OI	OI Change	Leverage	Upside	PER 66F
PTTGCU23	37.45	0.20	752	5587	752	7.27	25.14%	12.14

ที่มา: สายงานวิจัย บล. เอเชีย พลัส

#### HISTORICAL PRICE



ที่มา: สายงานวิจัย บล. เอเชีย พลัส

#### TECHNICAL CHART



ที่มา: สายงานวิจัย บล. เอเชีย พลัส

# Derivative talk

## กลยุทธ์การลงทุนอนุพันธ์

### SINGLE STOCK FUTURES

#### LONG CPALLU23

แนวโน้มกำไรของ CPALL ในงวด 2Q66 ยังดูสดใสต่อเนื่อง โดยคาดการณ์กำไรจะโตได้ทั้ง QoQ และ YoY จากกำลังซื้อที่คาดจะดีขึ้น ตามภาวะเศรษฐกิจ ที่จะค่อยเติบโตขึ้น บวกกับขาดหวังเงินสะพัดในช่วงเลือกตั้ง (กลาง พ.ค. 66) ซึ่งจะหนุนการจับจ่าย รวมทั้งการซื้อสินค้าและบริการจากทุกๆธุรกิจของบริษัท  
 ราคาหุ้นรายวัน แรงแซงกลับจากแนวรับบริเวณ 61.00 บาท โดยไม่ทำโลว์ใหม่ พร้อมกับแท่งเทียน Bullish Breakout ยื่น EMA 10 วัน ส่งสัญญาณกลับตัว

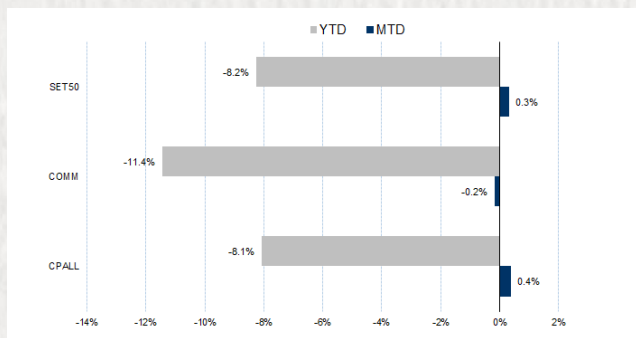
#### กลยุทธ์การลงทุน

แนะนำ LONG CPALLU23 บริเวณ 62.00 บาท เป้าทำกำไร 64.25 บาท และ Cut Loss 0.75 บาทจากทุน

Future							Underlying	
Future	Settle Price	Basis	Vol	OI	OI Change	Leverage	Upside	PER 66F
CPAILU23	63.04	0.29	153	12460	153	14.97	13.64%	30.54

ที่มา: สายงานวิจัย บล. เอเชีย พลัส

#### HISTORICAL PRICE



ที่มา: สายงานวิจัย บล. เอเชีย พลัส

#### TECHNICAL CHART

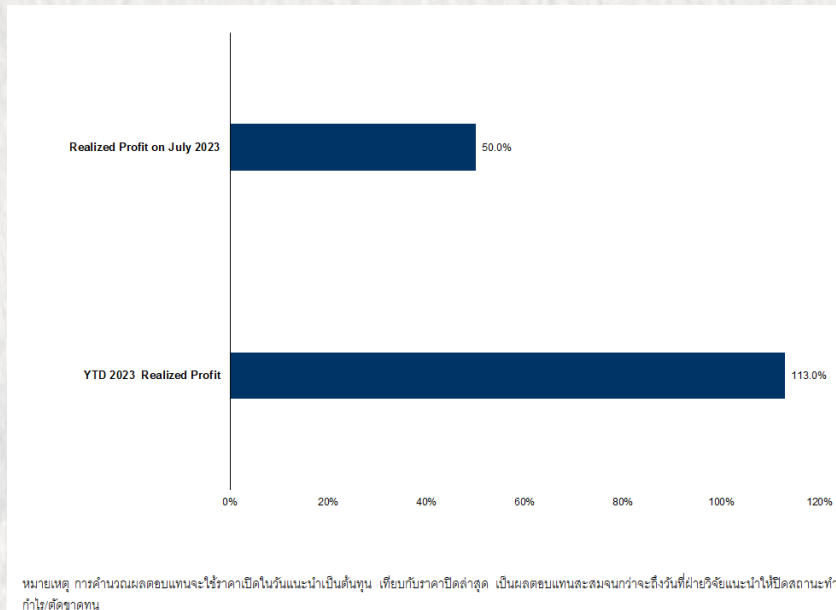


ที่มา: สายงานวิจัย บล. เอเชีย พลัส

# Derivative talk

## กลยุทธ์การลงทุนอนุพันธ์

### TRACKING PERFORMANCE



ที่มา: สายงานวิจัย บล. เอเชีย พลัส

### TOP 20 MOST ACTIVE VOLUME

	Future	Settle Price	Basis	Vol	OI	OI Change	Leverage	Resistance	Support	
1	TRUEU23	6.52	6.5	9,064	19,739	-	10,015	12.42	6.55	5.95
2	BANPUU23	8.75	8.95	4,259	66,299	-	4,021	16.03	9.11	8.58
3	AAVU23	2.71	2.7	3,567	55,909	-	1	8.48	2.78	2.62
4	TTBU23	1.55	1.54	3,241	36,900	-	7,152		1.55	1.51
5	WHAU23	4.58	4.58	3,032	7,847	-	3,020	9.28	4.68	4.56
6	BTSU23	7.6	7.7	3,008	7,609	-	2	7.88	7.66	7.31
7	CHGU23	2.96	3	2,695	4,547	-	500	13.31	2.96	2.84
8	BBLU23	159	159.5	1,799	3,754	-	64	8.70	159.00	156.95
9	EAU23	56.41	56.25	1,438	14,809	-	312	15.81	57.00	51.60
10	KBANKU23	131.4	131.5	1,351	5,499	-	39	11.21	134.34	130.00
11	JMTU23	39	39.25	1,265	2,548	-	148		39.00	33.13
12	GULFU23	46.88	46.75	1,168	9,984	-	1,016	2.72	48.10	46.02
13	THANIU23	3.25	3.28	1,124	7,393	-	1,122	4.21	3.34	3.08
14	IVLU23	34.09	34.5	1,076	6,205	-	300	9.62	35.63	33.90
15	AWCU23	4.85	4.84	1,027	3,303	-	-		4.99	4.70
16	ERWU23	4.74	4.72	1,022	54	-	-	6.78	4.97	4.74
17	BEMU23	8.67	8.6	1,005	7,624	-	-	13.30	8.64	8.50
18	CPFU23	19.89	19.7	856	20,064	-	100	7.99	19.90	19.17
19	PTTEPU23	149.7	152	743	2,228	-	165	16.78	152.81	147.80
20	PTTU23	33.2	33.75	726	11,683	-	1,112	9.21	32.79	32.70

ที่มา: สายงานวิจัย บล. เอเชีย พลัส

# Derivative talk

## กลยุทธ์การลงทุนอนุพันธ์

### GOLD FUTURES

ราคาทองคำตลาดสหรัฐเมื่อคืน เคลื่อนไหวในกรอบแคบ ปรับเพิ่มขึ้น 2 เหรียญฯ ปิดที่ 1,921 เหรียญฯ เนื่องจากนักลงทุนชะลอการซื้อขาย ก่อนที่จะหยุดเนื่องในวันชาติสหรัฐ (4 ก.ค.) นอกจากนี้กระแสคาดการณ์ที่ว่าธนาคารกลางสหรัฐ (เฟด) จะเดินหน้าปรับขึ้นอัตราดอกเบี้ยในปีนี้ ส่งผลให้ค่าเงินดอลลาร์แข็งค่า และ DOLLAR INDEX หยิบขึ้น 0.05% ปิดที่ 102.97 จุด เข้ามาสร้างแรงกดดันต่อการเคลื่อนไหวของราคาทองคำ เนื่องจากการแข็งค่าของดอลลาร์ ทำให้สัญญาทองคำมีราคาแพงขึ้นและไม่น่าดึงดูดสำหรับนักลงทุนที่ถือครองสกุลเงินอื่น ๆ โดยสรุปแล้ว ต้องติดตามการรายงานผลประชุมเฟดวันที่ 13-14 มิ.ย. ในวันพุธ รวมถึงการเปิดตัวผลการจ้างงานภาคเอกชน และนอกภาคเกษตร ฯลฯ

### กลยุทธ์การลงทุน

ราคาทองคำ GF10Q23 เมื่อคืน ลดลง 170 บาท ปิดที่ 32,170 บาท (ส่วนทางตลาดโลกจากผลกระทบต่อค่าเงินบาทแข็งค่า) เทียบเท่า 1,933 เหรียญฯ สูงกว่าราคาทองคำตลาด SPOT ล่าสุดที่เคลื่อนไหวบริเวณ 1,921 เหรียญฯ คาดราคา GF10M23 วันนี้จะอยู่ในกรอบ 31,850-32,300 บาท จากทิศทางราคาทองคำยังแกว่งตัวในกรอบที่ประเมินไว้ 1,900-1,930 เหรียญฯ ฝ่ายวิจัยจึงแนะนำให้ TRADING GF10Q23 กรอบ 31,620-32,120 บาท และกำหนดจุด CUT LOSS 100 บาทจากทุน เพื่อป้องกันความเสี่ยงหากราคาทองคำเคลื่อนไหวผิดจากคาด

GOLD SPOT



ที่มา: สายงานวิจัย บล. เอเชีย พลัส

### GOLD ONLINE FUTURES

	Last	Chg	%Chg	Vol	OI	OI Chg
GOU23	1,951	8	0.42	23,019	33,182	-151
GOZ23	1,979	7	0.34	3,037	2,297	1666

### MINI GOLD FUTURES

	Last	Chg	%Chg	Vol	OI	OI Chg
GF10Q23	32,170	-10	-0.03	2,678	4,806	-8
GF10V23	32,270	-30	-0.09	911	2,680	-136
GF10Z23	32,320	-10	-0.03	159	158	102

ที่มา: สายงานวิจัย บล. เอเชีย พลัส

หมายเหตุ 9 ราคาปิดของ GOLD FUTURES (NIGHT SESSION) SETTLE ณ เวลา 22.00 น. และปริมาณการซื้อขายเกิดขึ้นในช่วงเวลา 19.30-22.30 น.



# Derivative talk

## กลยุทธ์การลงทุนอนุพันธ์

### GOLD ONLINE FUTURES (GOU23)

ทิศทางราคาทองคำ หลุดแนวรับสำคัญโซน \$1960 HIGH เริ่มโดนกด สนับสนุนด้วย EMA 10 วัน เป็นแนวต้าน คาดราคากลับมาสู่กรอบการเคลื่อนไหวที่ \$1930-1960

**GOLD ONLINE:** แนะนำ TRADING GOU23 ที่ \$1930-1960 และ CUT LOSS \$3

GOU23



ที่มา: สายงานวิจัย บล. เอเชีย พลัส

BASIS ระหว่าง GOU23-GOLD SPOT



ที่มา: สายงานวิจัย บล. เอเชีย พลัส

### การแปลงราคาทองคำให้เป็นบาท

	FX ( บาท/ USD )				
	34.50	34.75	35.00	35.25	35.50
1,800	29,518	29,732	29,946	30,160	30,373
1,830	30,010	30,227	30,445	30,662	30,880
1,860	30,502	30,723	30,944	31,165	31,386
1,890	30,994	31,218	31,443	31,668	31,892
1,920	31,486	31,714	31,942	32,170	32,398
1,950	31,978	32,209	32,441	32,673	32,905
1,980	32,470	32,705	32,940	33,176	33,411
2,010	32,962	33,201	33,439	33,678	33,917
2,040	33,454	33,696	33,938	34,181	34,423

ที่มา: สายงานวิจัย บล. เอเชีย พลัส

### คำนวณกำไรขาดทุนของ MINI GOLD FUTURES

นิลลงทุนรายย่อย					
(ค่าธรรมเนียม 98.10 บาท/สัญญา/ข้าง)					
ราคาปิด	กำไร	ค่าธรรมเนียม+	กำไร		
future	เปลี่ยนแปลง	(ขาดทุน)	VAT (บาท)	(ขาดทุนสุทธิ)	
32,420.00	250.0	2,500	(210)	2,290	
32,370.00	200.0	2,000	(210)	1,790	
32,320.00	150.0	1,500	(210)	1,290	
32,270.00	100.0	1,000	(210)	790	
32,220.00	50.0	500	(210)	290	
<b>32,170.00</b>	<b>0.0</b>	<b>-</b>	<b>(210)</b>	<b>(210)</b>	
32,120.00	-50.0	(500)	(210)	(710)	
32,070.00	-100.0	(1,000)	(210)	(1,210)	
32,020.00	-150.0	(1,500)	(210)	(1,710)	
31,970.00	-200.0	(2,000)	(210)	(2,210)	
31,920.00	-250.0	(2,500)	(210)	(2,710)	

ที่มา: สายงานวิจัย บล. เอเชีย พลัส