

Derivative talk

กลยุทธ์การลงทุนอนุพันธ์



🕒 19 กรกฎาคม 2566

SET50 FUTURES:

SENTIMENT บวกจากตลาดหุ้นต่างประเทศเป็นแรงหนุนแต่การรอความชัดเจนการเลือกนายกฯเป็นปัจจัยกำหนดทิศทางของ SET50 แนะนำ TRADING S50U23 ในกรอบ 940-950 จุดและ SHORT กรอบบน

SET50 OPTION:

เปิดสถานะ LONG S50U23C925 ที่ 28 จุด กำไร 6 จุดแนะนำถือต่อปีทำกำไร 43 จุด (SET50=955) และเลื่อน STOP PROFIT มาที่ 3 จุด คาด SET50 แกว่งขึ้นแต่ UPSIDE จำกัด

SINGLE STOCK FUTURES:

แนะนำ LONG GULFU23 บริเวณ 47.75 บาท เป้ากำไร 49.75 บาท และ CUT LOSS 0.75 บาทจากทุน
เปิด LONG BEMU23 ได้ที่ทุน 8.61 บาท เป้ากำไร 9.00 บาท และ CUT LOSS 0.10 บาทจากทุน

GOLD FUTURES:

GF10 FUTURES: แนะนำ TRADING GF10Q23 ที่ 31690-32170 บาท และรอ SHORT กรอบบน พร้อม CUT LOSS 100 บาท จากทุน
GOLD ONLINE: แนะนำ TRADING GOU23 ที่ \$1990-2020 และ CUT LOSS \$3

การเปิดสถานะของนักลงทุนต่างชาติ

Date	SET	Change	Institutes (MP)	Foreign (MP)	S50 Futures (Contract)	Bond (Net Flow)
03/07/23	1506.84	3.7	1,207	1,949	4,014	9,102
04/07/23	1515.31	8.5	2,053	304	13,863	2,154
05/07/23	1508.87	-6.4	885	1,089	6,519	4,063
06/07/23	1490.46	-18.4	928	3,165	4,764	540
07/07/23	1490.51	0.0	781	1,504	11,239	428
10/07/23	1496.89	6.4	1,328	193	5,480	3,416
11/07/23	1496.96	0.1	632	444	8,346	3,540
12/07/23	1491.14	-5.8	1,375	1,517	8,629	1,244
13/07/23	1494.02	2.9	425	12	7,452	1,474
14/07/23	1517.92	23.9	1,071	1,651	40,441	669
17/07/23	1528.77	10.8	841	803	5,438	1,173
18/07/23	1535.30	6.5	278	1,464	11,216	2,338
Jul-23			7,535	6,258	89,845	13,027
YTD			46,869	- 113,397	- 103,033	23,894

- SET50 Index Futures/Option P.3
- Single Stock Futures P.6
- Gold Futures P.8

ภายใต้สภาวะที่ตลาดเผชิญกับความผันผวนสูง ทำให้การปรับกลยุทธ์ใน Derivative Talk ต้องดำเนินการได้อย่างรวดเร็วทัน ฝ้ายวิจัยจึงเพิ่มช่องทางติดตามคำแนะนำกลยุทธ์การซื้อขายระหว่างวันทำการผ่าน 2 ช่องทาง เพื่อให้นักลงทุนสามารถปรับเปลี่ยนกลยุทธ์ได้มีประสิทธิภาพมากยิ่งขึ้น คือ

แอปพลิเคชัน ASP Smart

Telegram Asia Plus Group

Asia Plus Group
Follow Now

RESEARCH DIVISION

บริษัทหลักทรัพย์ เอเชีย พลัส

เกิดศักดิ์ ทวีระ-ธรรม

นักวิเคราะห์ปัจจัยพื้นฐานด้านตลาดทุน และทางเทคนิค
เลขทะเบียนนักวิเคราะห์: 004132

ประสิทธิ์ รัตนกิจมงคล, CISA, CFA

นักวิเคราะห์ปัจจัยพื้นฐานด้านตลาดทุน และด้านเทคนิค
เลขทะเบียนนักวิเคราะห์: 025917

นวลพรรณ น้อยรัชชกุล

นักวิเคราะห์ปัจจัยพื้นฐานด้านตลาดทุน และด้านเทคนิค
เลขทะเบียนนักวิเคราะห์: 019994

ชาญชัย พันพานากิจ

นักวิเคราะห์ปัจจัยพื้นฐานด้านตลาดทุน และทางเทคนิค
เลขทะเบียนนักวิเคราะห์: 064045

ธนัฐธ เกิดเนตร

นักวิเคราะห์ปัจจัยพื้นฐานด้านตลาดทุน
เลขทะเบียนนักวิเคราะห์: 048495

ข้อมูลในเอกสารฉบับนี้ รวบรวมมาจากแหล่งข้อมูลที่เชื่อถือได้อย่างไรก็ดี บริษัทหลักทรัพย์ เอเชีย พลัส จำกัด ไม่สามารถที่จะยืนยันหรือรับรองความถูกต้องของข้อมูลเหล่านี้ได้
ไม่ว่าประการใดๆ บทวิเคราะห์ในเอกสารนี้ จัดทำขึ้นโดยอ้างอิงหลักเกณฑ์ทางวิชาการเกี่ยวกับหลักการวิเคราะห์ และมีได้เป็นการชี้แนะ หรือเสนอแนะให้ซื้อหรือขายหลักทรัพย์ใดๆ
การตัดสินใจซื้อหรือขายหลักทรัพย์ใดๆ ของผู้อ่าน ไม่ว่าจะเกิดจากการอ่านบทความในเอกสารนี้หรือไม่ก็ตาม ล้วนเป็นผลจากการใช้วิจารณญาณของผู้อ่าน โดยไม่มีส่วน
เกี่ยวข้องของหน่วยงานวิจัยหลักทรัพย์ เอเชีย พลัส จำกัด ไม่สามารถรับผิดชอบ

ที่มา: ASPS RESEARCH



Derivative talk

กลยุทธ์การลงทุนอนุพันธ์

สถานะของนักลงทุน

All Futures Long(Short) Position : Contract				Accumulated Long(Short)		
	Long	Short	Net	2 Days	1 Weeks	1 Months
Institution	108,952	149,819	-40,867	4,196	-98,975	-21,967
Foreign	127,179	126,067	1,112	-5,978	79,577	125,961
Retail	259,853	220,098	39,755	1,782	19,398	-103,994

SET50 Futures Long(Short) Position : Contract				Accumulated Long(Short)		
	Long	Short	Net	2 Days	1 Weeks	1 Months
Institution	30,313	31,079	-766	-2,022	-10,930	-1,885
Foreign	89,395	78,179	11,216	16,654	73,176	65,996
Retail	87,080	97,530	-10,450	-14,632	-62,246	-64,111

Single Stock Futures Long(Short) Position : Contract				Accumulated Long(Short)		
	Long	Short	Net	2 Days	1 Weeks	1 Months
Institution	62,016	89,354	-27,338	10,475	-62,293	42,929
Foreign	11,952	15,783	-3,831	-16,585	2,193	46,339
Retail	101,768	70,599	31,169	6,110	60,100	-89,268

Metal Futures Long(Short) Position : Contract				Accumulated Long(Short)		
	Long	Short	Net	2 Days	1 Weeks	1 Months
Institution	2,654	1,894	760	1,020	1,858	268
Foreign	24,170	29,595	-5,425	-5,341	3,827	892
Retail	22,257	17,592	4,665	4,321	-5,685	-1,160

Call Option Long(Short) Position : Contract				Accumulated Long(Short)		
	Long	Short	Net	2 Days	1 Weeks	1 Months
Institution	20	67	-47	-36	-232	-582
Foreign	377	356	21	100	2,710	9,446
Retail	2,720	2,694	26	-64	-2,478	-8,864

Put Option Long(Short) Position : Contract				Accumulated Long(Short)		
	Long	Short	Net	2 Days	1 Weeks	1 Months
Institution	39	8	31	94	-72	734
Foreign	326	273	53	165	-540	1,343
Retail	2,036	2,120	-84	-259	620	-1,445

ที่มา: สายงานวิจัย บล. เอเชีย พลัส

Derivative talk

กลยุทธ์การลงทุนอนุพันธ์

SET50 OVERVIEW

ตลาดหุ้นสหรัฐฯที่ปรับขึ้นในช่วง 0.71%-1.27% หนุนจากผลประกอบการของหุ้นในกลุ่ม S.P. 2Q66 ที่ออกมาดีกว่าตลาด มีน้ำหนักมากกว่าการรายงานยอดค้าปลีกวานนี้ที่ขยายตัว 0.2%MOM ต่ำกว่าคาด ด้านราคาน้ำมันดิบ BRENT ปรับขึ้น 1.44% จากความคาดหวังต่อจีนออกมาตรการกระตุ้นเศรษฐกิจ และความกังวล RECESSION ในเศรษฐกิจสหรัฐฯลดลง ด้านทิศทาง FUND FLOW มีน้ำหนักทางบวกหลังต่างชาติเดิหน้าซื้อสุทธิในตลาดหุ้น 1.46 พันล้านบาท เปิด LONG ใน SET50 INDEX FUTURES 1.12 หมื่นสัญญา สภาพแวดล้อมที่เป็นบวกน่าจะเป็นแรงหนุนต่อ SET50 INDEX ในช่วงแรก แต่อย่างไรก็ตามความไม่แน่นอนจากประเด็นการเมืองในประเทศต่อการเลือกนายฯครั้งที่ 2 ในวันนี้ (19 ก.ค.) อาจเป็นปัจจัยที่จำกัดต่อการปรับขึ้นของ SET50 INDEX จึงประเมินกรอบการเคลื่อนไหวของวันในช่วง 940-955 จุด

SET50 INDEX FUTURES

DIRECTION TRADING: SENTIMENT บวกจากตลาดหุ้นต่างประเทศเป็นแรงหนุนแต่การรอความชัดเจนการเลือกนายฯเป็นปัจจัยกำหนดทิศทางของ SET50 แนะนำ TRADING S50U23 ในกรอบ 940-950 จุดและ SHORT กรอบบน

SPREAD TRADING: สถานะ LONG SPREAD S50U23Z23 ที่ 1.8 จุด ปัจจุบันขาดทุน 0.6 จุด แนะนำถือต่อเป้าหมายกำไรที่ค่าทางทฤษฎีที่ 4.31 จุด

SET50 OPTION: เปิดสถานะ LONG S50U23C925 ที่ 28 จุด กำไร 6 จุดแนะนำถือต่อเป้าหมายกำไร 43 จุด (SET50=955) และเลื่อน STOP PROFIT มาที่ 3 จุด คาด SET50 แกว่งขึ้นแต่ UPSIDE จำกัด

	แนวรับ	แนวต้าน
SET50	940	955
S50U23	940	950

S50U23 (30 MIN CHART)



TECHNICAL COMMENT

S50U23 ปรับขึ้นตามกรอบ 930-945 จุด

Derivative talk

กลยุทธ์การลงทุนอนุพันธ์

SET50 Index	Last	1Yr Hist. Volatility	2Week Hist. Volatility
	942.50	11.46	12.7619

Call Option

	Premium	Chg	Break Even	Intrinsic Value	Time Value	All-in-Premium	Theory Price	Volume	Open Interest	Implied Volatility	Delta	Effective Gearing	Time Decay
S50U23C975	10.00	1.00	> 985	0.00	10.00	4.51%	10.39	978	10719	14.21	0.28	26.30	4.5%
S50U23C950	18.10	1.50	> 968.1	0.00	18.10	2.72%	18.72	756	5409	14.11	0.43	22.33	2.7%
S50U23C925	31.10	2.80	> 956.1	17.50	13.60	1.44%	30.95	381	4082	14.58	0.59	17.97	1.4%
S50U23C900	49.00	5.00	> 949	42.50	6.50	0.69%	47.22	152	2138	15.82	0.73	13.98	0.7%
S50U23C875	69.60	4.80	> 944.6	67.50	2.10	0.22%	67.00	7	106	17.17	0.82	11.12	0.2%

Put Option

	Premium	Chg	Break Even	Intrinsic Value	Time Value	All-in-Premium	Theory Price	Volume	Open Interest	Implied Volatility	Delta	Effective Gearing	Time Decay
S50U23P975	45.80	-5.70	< 929.2	32.50	13.30	-1.41%	47.11	9	445	13.53	-0.72	-14.87	-1.4%
S50U23P950	30.00	-4.00	< 920	7.50	22.50	-2.39%	30.55	140	472	14.13	-0.56	-17.66	-2.4%
S50U23P925	18.10	-2.60	< 906.9	0.00	18.10	-3.78%	17.89	758	1970	14.60	-0.40	-20.74	-3.8%
S50U23P900	10.00	-1.90	< 890	0.00	10.00	-5.57%	9.26	882	3809	15.03	-0.25	-24.00	-5.6%
S50U23P875	5.30	-1.10	< 869.7	0.00	5.30	-7.72%	4.15	639	5711	15.70	-0.15	-26.68	-7.7%

ที่มา: สายงานวิจัย บล. เอเซีย พลัส

ภาพรวมการซื้อขาย SET50 INDEX

UNDERLYING	Close	Chg	%Chg	สเปกการซื้อขาย
SET50	948.76	6.26	0.66%	18/7/23

Symbol	Settle	Chg	%Chg	Vol.	OI	OI Chg
S50N23	945.00	5.0	0.5%	5	154	1
S50Q23	944.40	5.3	0.6%	10	47	7
S50U23	943.40	5.6	0.6%	189,555	521,952	-30,543
S50Z23	944.30	5.1	0.5%	12,590	72,159	-1,146
S50H24	939.50	5.0	0.5%	3,052	14,675	-467
S50M24	937.80	5.4	0.6%	1,576	5,006	333

	SET50 Futures Long(Short) : สิ้นวัน			สเปก Long(Short)		
	Long	Short	Net	2 วัน	2 สัปดาห์	1 เดือน
สถานะ	30,313	31,079	-766	-2,022	-2,878	-1,885
ต่างชาติ	89,395	78,179	11,216	16,654	89,996	65,996
รายย่อย	87,080	97,530	-10,450	-14,632	-87,118	-64,111

ที่มา: สายงานวิจัย บล. เอเซีย พลัส

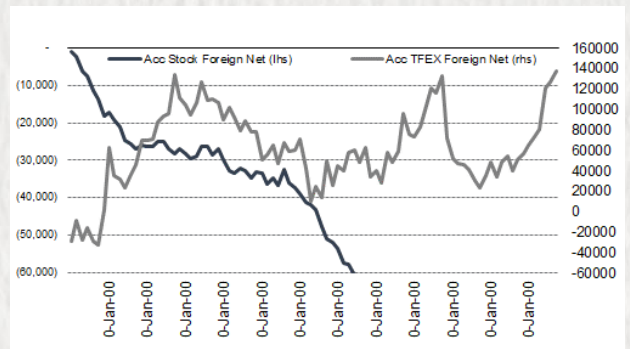
คาดการณ์ SPREAD ณ สิ้นเดือนจาก ASPS MODEL

	เป้าหมาย Spread ชี้อยู่ไกล - ชี้อยู่ใกล้					
	S50F23	S50G23	S50H23	S50J23	S50K23	S50M23
	ณ 30 ม.ค.66	ณ 27 ก.พ.66	ณ 30 มี.ค.66	ณ 27 เม.ย.66	ณ 30 พ.ค.66	ณ 29 มิ.ย.66
S50F23						
S50G23	-3.33					
S50H23	-5.93	-2.60				
S50J23	-9.70	-6.37	-3.37			
S50K23	-9.81	-6.47	-3.06	0.31		
S50M23	-8.80	-5.45	-1.64	1.73	1.42	

*สมมติฐานอัตราดอกเบี้ยนโยบายระหว่าง เม.ย. - มิ.ย. 66 เท่ากับ 1.75%

ที่มา: สายงานวิจัย บล. เอเซีย พลัส

ความสัมพันธ์สถานะของนักลงทุนต่างประเทศ ในตราสารทุน และ SET50 FUTURES



ที่มา: สายงานวิจัย บล. เอเซีย พลัส

SET50 ที่ระดับค่า PER ต่างๆ

SET 50 Sensitivity	ม.ค. 66E	มี.ค. 66E	เม.ย. 66E	พ.ค. 66E	มิ.ย. 66E	ก.ย. 66E	ธ.ค. 66E
PER 15.5	888	902	908	915	922	942	963
PER 16	917	931	938	945	952	973	994
PER 16.5	945	960	967	974	981	1,003	1,025
PER 17	974	989	996	1,004	1,011	1,033	1,056
PER 17.5	1,003	1,018	1,026	1,033	1,041	1,064	1,087
PER 18	1,031	1,047	1,055	1,063	1,071	1,094	1,118
PER 18.5	1,060	1,076	1,084	1,092	1,100	1,125	1,149
PER 19	1,088	1,105	1,113	1,122	1,130	1,155	1,180

ที่มา: สายงานวิจัย บล. เอเซีย พลัส

Derivative talk

กลยุทธ์การลงทุนอนุพันธ์

SINGLE STOCK FUTURES

LONG GULFU23

ช่วงที่ผ่านมาราคาหุ้นปรับฐานลงแรงจากประเด็นทางการเมือง อย่างไรก็ตามทิศทางทำกำไรในระยะสั้นและระยะยาวยังเห็นการเติบโตอย่างแข็งแกร่ง และมี UPSIDE ส่วนเพิ่มจากโครงการใหม่หลายโครงการที่ยังไม่รวมในประมาณการ รอจังหวะทยอยสะสมเมื่อราคาหุ้นอ่อนตัว กำหนด FAIR VALUE เท่ากับ 63 บาท

ราคาหุ้นรายวัน INVERSE HEAD & SHOULDER พร้อมสัญญาณ BREAKOUT โซน 47.75 (NECK LINE) เป็นจุดเปิด UPSIDE คาดหวังเป้าหมายที่ 49.75 บาท

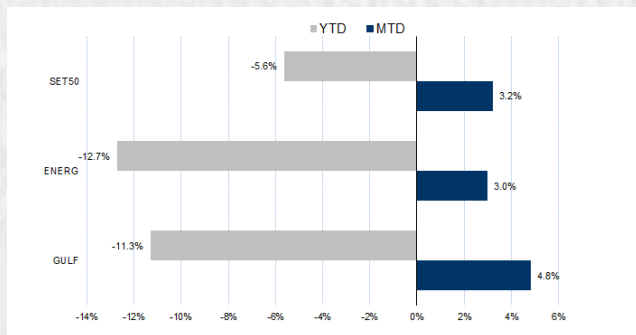
กลยุทธ์การลงทุน

แนะนำ LONG GULFU23 บริเวณ 47.75 บาท เป้าทำกำไร 49.75 บาท และ CUT LOSS 0.75 บาทจากทุก

Future							Underlying	
Future	Settle Price	Basis	Vol	OI	OI Change	Leverage	Upside	PER 66F
GULFU23	48.62	-0.38	303	11505	303	2.72	28.57%	28.33

ที่มา: สายงานวิจัย บล. เอเชีย พลัส

HISTORICAL PRICE



ที่มา: สายงานวิจัย บล. เอเชีย พลัส

TECHNICAL CHART



ที่มา: สายงานวิจัย บล. เอเชีย พลัส

Derivative talk

กลยุทธ์การลงทุนอนุพันธ์

SINGLE STOCK FUTURES

LONG BEMU23

คาด BEM จะเดินหน้าทำจุดสูงสุด ของกำไรจากการดำเนินงานในช่วง 3 ปีข้างหน้า สอดรับกับการฟื้นตัวของเศรษฐกิจในประเทศและการกลับมาของนักท่องเที่ยวต่างชาติ ส่งผลบวกต่อจำนวนผู้ใช้บริการทางด่วนและรถไฟฟ้าใต้ดินที่จะเพิ่มขึ้น ตามการเปิดให้บริการรถไฟฟ้าเส้นทางใหม่ๆ Fair Value เท่ากับ 11.50 บาท ราคาหุ้นรายวัน สัญญาณ Breakout เส้นกอด Downtrend เป็นแท่งเทียนเขียวยาว เต็มแท่ง สะท้อน Upside ที่เปิดกว้าง สนิบสนุนด้วย RSI แรงตัวเข้าสู่เขต Bullish

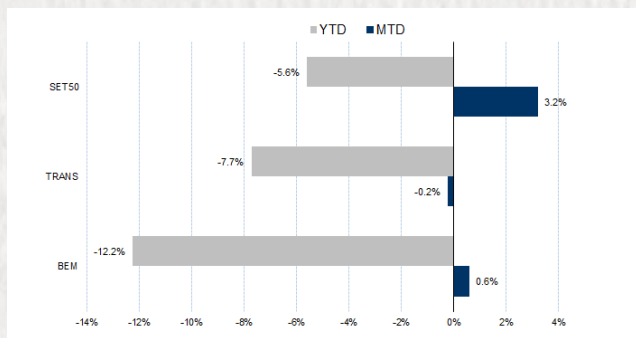
กลยุทธ์การลงทุน

เปิด LONG BEMU23 ได้ที่ทุน 8.61 บาท เป้าทำกำไร 9.00 บาท และ CUT LOSS 0.10 บาทจากทุน

Future							Underlying	
Future	Settle Price	Basis	Vol	OI	OI Change	Leverage	Upside	PER 66F
BEMU23	8.60	0.00	534	5209	534	13.30	33.71%	31.29

ที่มา: สายงานวิจัย บล. เอเชีย พลัส

HISTORICAL PRICE



ที่มา: สายงานวิจัย บล. เอเชีย พลัส

TECHNICAL CHART

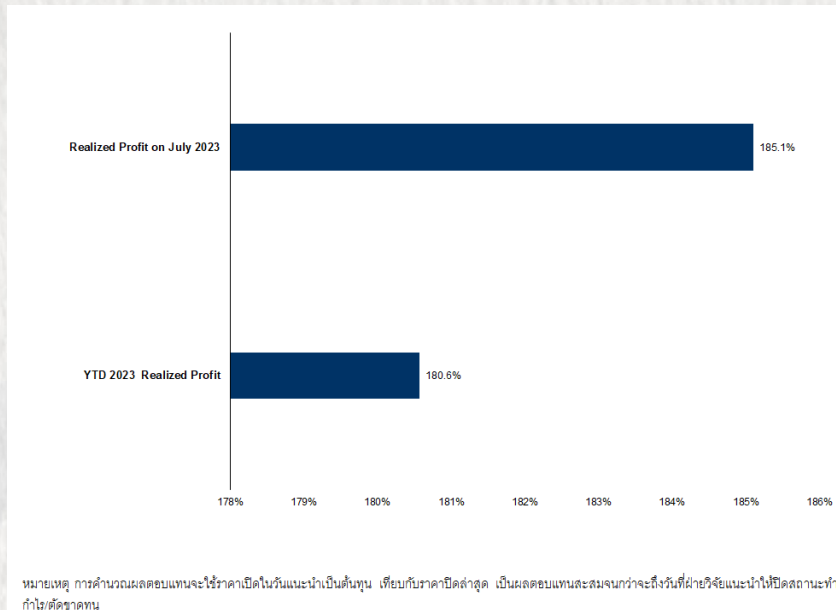


ที่มา: สายงานวิจัย บล. เอเชีย พลัส

Derivative talk

กลยุทธ์การลงทุนอนุพันธ์

TRACKING PERFORMANCE



ที่มา: สายงานวิจัย บล. เอเชีย พลัส

TOP 20 MOST ACTIVE VOLUME

	Future	Settle Price	Basis	Vol	OI	OI Change	Leverage	Resistance	Support
1	KTBU23	20.29	20.3	25,340	31,796	2,252	19.63	19.94	19.70
2	SIRIU23	2.05	2.04	24,966	40,939	-	28,202	15.44	2.01
3	BANPUU23	8.85	9.15	21,540	78,108	20,516	16.03	9.02	8.66
4	TTBU23	1.62	1.64	8,766	29,892	-	40,634	1.61	1.59
5	PTGU23	10.65	10.7	5,306	13,961	1,024	4.98	10.65	10.24
6	TRUEU23	6.92	6.95	4,061	19,934	-	5,007	12.42	7.00
7	KTCU23	46.86	46.5	4,024	55,614	3,976	17.45	46.86	45.00
8	BLANDU23	0.83	0.83	2,051	164,437	2,041	8.95	0.84	0.81
9	AWCU23	4.53	4.5	2,051	6,883	2,040	-	4.60	4.44
10	LHU23	8.37	8.45	1,508	6,681	507	13.64	8.48	8.32
11	AAVU23	2.62	2.64	1,116	53,499	-	2,969	8.48	2.66
12	PTTU23	34.1	34.75	995	11,150	105	9.21	34.84	33.85
13	BBLU23	161.85	163	960	5,955	-	436	8.70	163.83
14	AMATAU23	22.57	22.9	903	2,048	199	11.75	22.64	22.57
15	BCPGU23	9.65	9.7	852	40,295	709	4.24	9.45	9.51
16	IVLU23	33.51	33.5	778	7,354	144	9.62	34.00	32.59
17	CPFU23	19.54	19.8	743	20,869	-	184	7.99	19.63
18	AOTU23	71.46	71.5	718	3,199	-	892	11.10	72.57
19	THCOMU23	12.55	12.6	641	4,209	-	297	10.00	12.50
20	COM7U23	28	28.25	631	6,214	-	208	4.94	28.13

ที่มา: สายงานวิจัย บล. เอเชีย พลัส

Derivative talk

กลยุทธ์การลงทุนอนุพันธ์

GOLD FUTURES

ราคาทองคำตลาดสหรัฐเมื่อคืน ดิดตัวขึ้นแรง 24.4 เหรียญฯ หรือ 1.2% ปิดที่ 1,979 เหรียญฯ สูงสุดในรอบ 6 เดือน หลังสหรัฐเปิดเผยยอดค้าปลีกเดือน มิ.ย. ต่ำกว่าคาด และการผลิตภาคอุตสาหกรรมลดลงต่อเนื่องในเดือน มิ.ย. ซึ่งข้อมูลดังกล่าว ทำให้คาดการณ์ว่าธนาคารกลางสหรัฐ (เฟด) ถือเป็นปัจจัยหนุนต่อราคาทองคำ เนื่องจากราคาทองคำกับดอกเบี้ยมีความสัมพันธ์ในทิศทางตรงกันข้าม สำหรับสัปดาห์นี้ ยังคงต้องติดตามการเปิดเผยข้อมูลเศรษฐกิจสำคัญสหรัฐ เช่น ตัวเลขการเริ่มสร้างบ้าน, จำนวนผู้ขอรับสวัสดิการว่างงานรายสัปดาห์, ยอดขายบ้านมือสอง และดัชนีชี้้นำเศรษฐกิจ ฯลฯ

กลยุทธ์การลงทุน

ราคาทองคำ GF10Q23 เมื่อคืน ลดลง 150 บาท (ส่วนทางกับราคาทองคำตลาดโลกจากผลกระทบของค่าเงินบาทแข็งค่า) ปิดที่ 32,090 บาท เทียบเท่า 1,985 เหรียญฯ สูงกว่าราคาทองคำตลาด SPOT ล่าสุดที่เคลื่อนไหวบริเวณ 1,978 เหรียญฯ คาดราคา GF10Q23 วันนี้จะอยู่ในกรอบ 31,900-32,300 บาท แม้ราคาทองคำวันนี้ปรับขึ้นเหนือ 1,970 เหรียญฯ แต่ผลจากค่าเงินบาทแข็งค่า ทำให้นักลงทุนไม่สามารถเปิดสถานะ SHORT ณ จุดที่กำหนดไว้ได้ สำหรับวันนี้ แนะนำ TRADING GF10Q23 บริเวณ 1,960-1,990 เหรียญฯ หรือ 31,690-32,170 บาท และรอ SHORT กรอบบน พร้อมกำหนดจุด CUT LOSS 100 บาทจากทุน เพื่อป้องกันความเสี่ยงหากราคาทองคำเคลื่อนไหวผิดจากคาด

GOLD ONLINE FUTURES

	Last	Chg	%Chg	Vol	OI	OI Chg
GOU23	2,002	16	0.79	23,019	33,182	-151
GOZ23	2,033	16	0.79	3,037	2,297	1666

MINI GOLD FUTURES

	Last	Chg	%Chg	Vol	OI	OI Chg
GF10Q23	32,090	110	0.34	2,678	4,806	-8
GF10V23	32,200	90	0.28	911	2,680	-136
GF10Z23	32,300	100	0.31	159	158	102

ที่มา: สายงานวิจัย บล. เอเชีย พลัส

หมายเหตุ 9 ราคาปิดของ GOLD FUTURES (NIGHT SESSION) SETTLE ณ เวลา 22.00 น. และปริมาณการซื้อขายเกิดขึ้นในช่วงเวลา 19.30-22.30 น.

GOLD SPOT



ที่มา: สายงานวิจัย บล. เอเชีย พลัส

Derivative talk

กลยุทธ์การลงทุนอนุพันธ์

GOLD ONLINE FUTURES (GOU23)

ทิศทางราคาทองคำ สัญญาณเปิด UPSIDE พักโซน EMA 10 วัน และแท่งเทียน BULLISH BREAKOUT คาดราคากลับมาสู่กรอบการเคลื่อนไหวที่ \$1990-2020

GOLD ONLINE: แนะนำ TRADING GOU23 ที่ \$1990-\$2020 และ CUT LOSS \$3

GOU23



ที่มา: สายงานวิจัย บล. เอเชีย พลัส

BASIS ระหว่าง GOU23-GOLD SPOT



ที่มา: สายงานวิจัย บล. เอเชีย พลัส

การแปลงราคาทองคำให้เป็นบาท

	FX (บาท/ USD)				
	34.00	34.25	34.50	34.75	35.00
1,800	29,090	29,304	29,518	29,732	29,946
1,830	29,575	29,792	30,010	30,227	30,445
1,860	30,060	30,281	30,502	30,723	30,944
1,890	30,545	30,769	30,994	31,218	31,443
1,920	31,029	31,258	31,486	31,714	31,942
1,950	31,514	31,746	31,978	32,209	32,441
1,980	31,999	32,234	32,470	32,705	32,940
2,010	32,484	32,723	32,962	33,201	33,439
2,040	32,969	33,211	33,454	33,696	33,938

ที่มา: สายงานวิจัย บล. เอเชีย พลัส

คำนวณกำไรขาดทุนของ MINI GOLD FUTURES

นิลลงทุนรายย่อย				
(ค่าธรรมเนียม 98.10 บาท/สัญญา/ข้าง)				
ราคาปิด	กำไร	ค่าธรรมเนียม+	กำไร	
future	เปลี่ยนแปลง	(ขาดทุน)	VAT (บาท)	(ขาดทุน)สุทธิ
32,450.00	250.0	2,500	(210)	2,290
32,400.00	200.0	2,000	(210)	1,790
32,350.00	150.0	1,500	(210)	1,290
32,300.00	100.0	1,000	(210)	790
32,250.00	50.0	500	(210)	290
32,200.00	0.0	-	(210)	(210)
32,150.00	-50.0	(500)	(210)	(710)
32,100.00	-100.0	(1,000)	(210)	(1,210)
32,050.00	-150.0	(1,500)	(210)	(1,710)
32,000.00	-200.0	(2,000)	(210)	(2,210)
31,950.00	-250.0	(2,500)	(210)	(2,710)

ที่มา: สายงานวิจัย บล. เอเชีย พลัส