

# Derivative talk

## กลยุทธ์การลงทุนอนุพันธ์



🕒 20 กรกฎาคม 2566

### SET50 FUTURES:

เปิดสถานะ SHORT S50U23 ได้ที่ 949 จุด แนะนำถือต่อเป้าทำกำไรที่ 940 จุดและเลื่อน STOP PROFIT มาที่ 945 จุด เพื่อ LOCK กำไร 4 จุด คาด SET50 แกว่งออกข้าง

### SET50 OPTION:

เปิดสถานะ LONG S50U23C925 ที่ 28 จุด กำไร 8 จุดแนะนำถือต่อเป้าทำกำไร 43 จุด (SET50=955) และเลื่อน STOP PROFIT มาที่ 3 จุด คาด SET50 แกว่งออกข้าง

### SINGLE STOCK FUTURES:

แนะนำ LONG GULFU23 บริเวณ 47.75 บาท เป้าทำกำไร 49.75 บาท และ CUT LOSS 0.75 บาทจากทุน  
สถานะ LONG BEMU23 ทุน 8.61 บาท ปัจจุบันกำไร 30.61% เป้าทำกำไร 9.00 บาท และ LOCK กำไร 20% ที่ 8.71 บาท

### GOLD FUTURES:

GF10 FUTURES: แนะนำ TRADING GF10Q23 ที่ 31690-32170 บาท และรอ SHORT กรอบบน พร้อม CUT LOSS 100 บาท จากทุน  
GOLD ONLINE: แนะนำ TRADING GOU23 ที่ \$1990-2020 และ CUT LOSS \$3

การเปิดสถานะของนักลงทุนต่างชาติ

Date	SET	Change	Foreign (MR)	S50 Futures (Contract)	Bond (Net Flow)
03/07/23	1506.84	3.7	1,949	4,014	9,102
04/07/23	1515.31	8.5	304	3,863	2,154
05/07/23	1508.87	-6.4	1,089	6,519	4,063
06/07/23	1490.46	-18.4	3,165	4,764	540
07/07/23	1490.51	0.0	1,504	1,239	428
10/07/23	1496.89	6.4	193	5,480	3,416
11/07/23	1496.96	0.1	444	8,346	3,540
12/07/23	1491.14	-5.8	1,517	8,629	1,244
13/07/23	1494.02	2.9	12	7,452	1,474
14/07/23	1517.92	23.9	1,651	40,441	669
17/07/23	1528.77	10.8	803	5,438	1,173
18/07/23	1535.30	6.5	1,464	11,216	2,338
19/07/23	1536.64	1.3	3	8,717	15,392
		<b>Jul-23 -</b>	<b>6,255</b>	<b>98,562</b>	<b>28,419</b>

- SET50 Index Futures/Option P.3
- Single Stock Futures P.6
- Gold Futures P.8

ภายใต้สภาวะที่ตลาดเผชิญกับความผันผวนสูง ทำให้การปรับกลยุทธ์ใน Derivative Talk ต้องดำเนินการได้อย่างรวดเร็วทัน ฝ้ายวิจัยจึงเพิ่มช่องทางติดตามคำแนะนำกลยุทธ์การซื้อขายระหว่างวันทำการผ่าน 2 ช่องทาง เพื่อให้นักลงทุนสามารถปรับเปลี่ยนกลยุทธ์ได้มีประสิทธิภาพมากยิ่งขึ้น คือ

แอปพลิเคชัน ASP Smart

Telegram Asia Plus Group

Asia Plus Group  
Follow Now

### RESEARCH DIVISION

บริษัทหลักทรัพย์ เอเชีย พลัส

เกิดศักดิ์ ทวีธีระธรรม

นักวิเคราะห์ปัจจัยพื้นฐานด้านตลาดทุน และทางเทคนิค  
เลขทะเบียนนักวิเคราะห์: 004132

ประสิทธิ์ รัตนกิจมงคล, CISA, CFA

นักวิเคราะห์ปัจจัยพื้นฐานด้านตลาดทุน และด้านเทคนิค  
เลขทะเบียนนักวิเคราะห์: 025917

นวลพรรณ น้อยรัชชกุล

นักวิเคราะห์ปัจจัยพื้นฐานด้านตลาดทุน และด้านเทคนิค  
เลขทะเบียนนักวิเคราะห์: 019994

ชาญชัย พันพานากิจ

นักวิเคราะห์ปัจจัยพื้นฐานด้านตลาดทุน และทางเทคนิค  
เลขทะเบียนนักวิเคราะห์: 064045

ธนัฐธ เกิดเนตร

นักวิเคราะห์ปัจจัยพื้นฐานด้านตลาดทุน  
เลขทะเบียนนักวิเคราะห์: 048495

ข้อมูลในเอกสารฉบับนี้ รวบรวมมาจากแหล่งข้อมูลที่เชื่อถือได้อย่างไรก็ดี บริษัทหลักทรัพย์ เอเชีย พลัส จำกัด ไม่สามารถที่จะยืนยันหรือรับรองความถูกต้องของข้อมูลเหล่านี้ได้  
ไม่รับประกันใดๆ บทวิเคราะห์ในเอกสารนี้ จัดทำขึ้นโดยอ้างอิงหลักเกณฑ์ทางวิชาการเกี่ยวกับหลักการวิเคราะห์ และมิได้เป็นการชี้แนะ หรือเสนอแนะให้ซื้อหรือขายหลักทรัพย์ใดๆ  
การตัดสินใจซื้อหรือขายหลักทรัพย์ใดๆ ของผู้อ่าน ไม่ว่าจะเกิดจากการอ่านบทความในเอกสารนี้หรือไม่ก็ตาม ล้วนเป็นผลจากการใช้วิจารณญาณของผู้อ่าน โดยไม่มีส่วน  
เกี่ยวข้องกับเรา บริษัทหลักทรัพย์ เอเชีย พลัส จำกัด ไม่สามารถรับผิดชอบ



# Derivative talk

## กลยุทธ์การลงทุนอนุพันธ์

### สถานะของนักลงทุน

	All Futures Long(Short) Position : Contract			Accumulated Long(Short)		
	Long	Short	Net	2 Days	1 Weeks	1 Months
Institution	144,557	153,871	-9,314	-50,181	-116,893	-39,821
Foreign	150,283	143,356	6,927	8,039	61,249	166,964
Retail	278,006	275,619	2,387	42,142	55,644	-127,143

	SET50 Futures Long(Short) Position : Contract			Accumulated Long(Short)		
	Long	Short	Net	2 Days	1 Weeks	1 Months
Institution	38,611	38,129	482	-284	-10,436	3,662
Foreign	98,441	89,724	8,717	19,933	73,264	94,983
Retail	110,567	119,766	-9,199	-19,649	-62,828	-98,645

	Single Stock Futures Long(Short) Position : Contract			Accumulated Long(Short)		
	Long	Short	Net	2 Days	1 Weeks	1 Months
Institution	63,044	64,470	-1,426	-28,764	-75,081	23,207
Foreign	8,611	14,933	-6,322	-10,153	-20,895	40,907
Retail	80,741	72,993	7,748	38,917	95,976	-64,114

	Metal Futures Long(Short) Position : Contract			Accumulated Long(Short)		
	Long	Short	Net	2 Days	1 Weeks	1 Months
Institution	2,616	704	1,912	2,672	3,308	3,309
Foreign	40,460	35,389	5,071	-354	9,848	8,074
Retail	20,868	27,851	-6,983	-2,318	-13,156	-11,383

	Call Option Long(Short) Position : Contract			Accumulated Long(Short)		
	Long	Short	Net	2 Days	1 Weeks	1 Months
Institution	212	347	-135	-182	-405	-677
Foreign	563	617	-54	-33	1,497	9,270
Retail	3,719	3,530	189	215	-1,092	-8,593

	Put Option Long(Short) Position : Contract			Accumulated Long(Short)		
	Long	Short	Net	2 Days	1 Weeks	1 Months
Institution	107	34	73	104	21	820
Foreign	460	507	-47	6	-520	1,601
Retail	2,606	2,632	-26	-110	507	-1,743

ที่มา: สายงานวิจัย บล. เอเชีย พลัส



# Derivative talk

## กลยุทธ์การลงทุนอนุพันธ์

### SET50 OVERVIEW

ตลาดหุ้นต่างประเทศยังคงเคลื่อนไหวในทางบวกบนความคาดหวังต่อเงินเฟ้อที่ชะลอและวงจรถดดอกเบี้ยฯที่ใกล้ถึงจุดปลายทาง เริ่มจากฝั่งสหรัฐอเมริกาที่การรายงานยอดขออนุญาตสร้างบ้านใหม่เดือน มิ.ย. ที่เพิ่มขึ้น 1.44 ล้านยูนิต ต่ำกว่าเดือนและต่ำกว่าตลาดคาด 1.49 ล้านยูนิต ซึ่งจะเป็นสัญญาณชี้ว่าถึงเงินเฟ้อในส่วนที่พักอาศัย (คิดเป็นสัดส่วน 34%ของเงินเฟ้อรวม) ลดลง ด้าน FED WATCHTOOL คาดว่าการประชุม FED ในสัปดาห์หน้าจะปรับขึ้นดอกเบี้ยเป็นครั้งสุดท้ายมาที่ 5.50% ด้านอังกฤษเวลานี้การรายงานเงินเฟ้อเดือน มิ.ย. พยายัตว 7.9%YOY ลดลงเร็วกว่าตลาดคาด 8.2%YOY สภาพแวดล้อมข้างต้นหนุนต่อตลาดหุ้นสหรัฐฯและ U.K.ปรับขึ้น แต่อย่างไรก็ตามประเด็นการเมืองในประเทศที่ยังมีความไม่แน่นอนจากการเลือกนายกฯ เป็นปัจจัยจำกัด UPSIDE หลังวานนี้สภาไม่เสนอชื่อคุณ พิธา ซึ่งยังต้องติดตามการเลือกนายกฯครั้งถัดไปในวันที่ 27 ก.ค. ที่เป็นโอกาสของฝั่งเพื่อไทยในการเสนอชื่อ CANDIDATE นายกฯ ด้านทิศทาง FUND FLOW ยังเห็นสัญญาณบวกจากการเปิด LONG ใน SET50 FUTURES อีก 8.7 พันสัญญาแม้จะซื้อสุทธิในตลาดหุ้น 3 ล้านบาทก็ตาม ภายใต้ปัจจัยแวดล้อมข้างต้นคาด SET50 แกว่งออกข้างตามกรอบ 940-955 จุด

### SET50 INDEX FUTURES

**DIRECTION TRADING:** เปิดสถานะ: SHORT S50U23 ได้ที่ 949 จุด แนะนำถือต่อเป้าทำกำไรที่ 940 จุดและเลื่อน STOP PROFIT มาที่ 945 จุด เพื่อ LOCK กำไร 4 จุด คาด SET50 แกว่งออกข้าง

**SPREAD TRADING:** สถานะ: LONG SPREAD S50U23Z23 ที่ 1.8 จุด ปัจจุบันขาดทุน 0.6 จุด แนะนำถือต่อเป้าทำกำไรที่ค่าทางทฤษฎีที่ 4.31 จุด

**SET50 OPTION:** เปิดสถานะ: LONG S50U23C925 ที่ 28 จุด กำไร 8 จุดแนะนำถือต่อเป้าทำกำไร 43 จุด (SET50=955) และเลื่อน STOP PROFIT มาที่ 3 จุด คาด SET50 แกว่งออกข้าง

	แนวรับ	แนวต้าน
SET50	940	955
S50U23	940	950

S50U23 (30 MIN CHART)



#### TECHNICAL COMMENT

S50U23 ปรับขึ้นตามกรอบ 930-945 จุด

# Derivative talk

## กลยุทธ์การลงทุนอนุพันธ์

<b>SET50 Index</b>	Last	1Yr Hist. Volatility	2Week Hist. Volatility
	947.99	11.42	9.2053

### Call Option

	Premium	Chg	Break Even	Intrinsic Value	Time Value	All-in-Premium	Theory Price	Volume	Open Interest	Implied Volatility	Delta	Effective Gearing	Time Decay	
S50U23C975	10.20	-1.30	> 985.2	0.00	10.20	3.93%	11.19	1481	10919	13.78	0.29	27.20	3.9%	
S50U23C950	19.60	-1.10	> 969.6	0.00	19.50	2.28%	20.11	886	5366	14.16	0.46	22.02	2.3%	
S50U23C925	33.00	-1.00	> 958	22.99	10.01	1.06%	33.06	188	3992	14.45	0.62	17.85	1.1%	
S50U23C900	50.00	-1.80	> 950	47.99	2.01	0.21%	50.06	150	2103	14.44	0.77	14.57	0.2%	
S50U23C875	72.70	-0.10	> 947.7	72.99	#N/A	N/A	-0.03%	70.45	9	114	17.07	0.84	10.96	0.0%

### Put Option

	Premium	Chg	Break Even	Intrinsic Value	Time Value	All-in-Premium	Theory Price	Volume	Open Interest	Implied Volatility	Delta	Effective Gearing	Time Decay
S50U23P975	42.90	-0.10	< 932.1	27.01	15.89	-1.68%	43.68	37	478	13.89	-0.70	-15.37	-1.7%
S50U23P950	27.00	-0.20	< 923	2.01	24.99	-2.64%	27.70	215	643	14.01	-0.54	-18.79	-2.6%
S50U23P925	15.70	0.20	< 909.3	0.00	15.70	-4.08%	15.76	633	2680	14.42	-0.37	-22.24	-4.1%
S50U23P900	8.20	-0.50	< 891.8	0.00	8.20	-5.93%	7.86	594	4193	14.73	-0.23	-26.02	-5.9%
S50U23P875	4.10	-0.30	< 870.9	0.00	4.10	-8.13%	3.36	544	5963	15.35	-0.13	-29.09	-8.1%

ที่มา: สายงานวิจัย บล. เอเชีย พลัส

### ภาพรวมการซื้อขาย SET50 INDEX

UNDERLYING	Close	Chg	%Chg	สเปกการซื้อขาย
SET50	947.99	-0.77	-0.08%	19/7/23

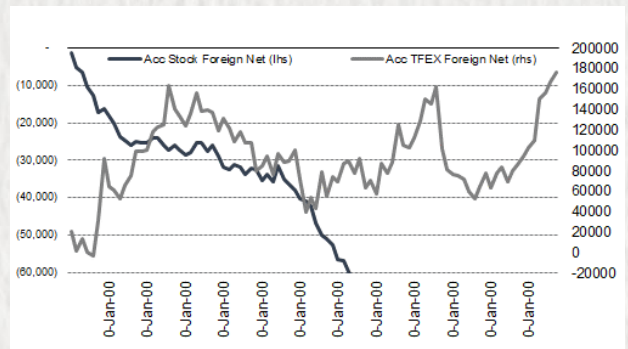
  

Symbol	Settle	Chg	%Chg	Vol.	OI	OI Chg
S50N23	944.60	-0.4	0.0%	8	153	-1
S50Q23	945.60	1.2	0.1%	15	49	2
S50U23	942.40	-1.0	-0.1%	222,783	533,020	11,068
S50Z23	943.40	-0.9	-0.1%	18,892	74,245	2,086
S50H24	939.20	-0.3	0.0%	3,910	15,261	586
S50M24	936.90	-0.9	-0.1%	2,011	5,259	253

	SET50 Futures Long(Short) : สิ้นวัน			สเปก Long(Short)		
	Long	Short	Net	2 วัน	2 สัปดาห์	1 เดือน
สถานะ	38,611	38,129	482	-284	-3,830	3,662
ต่างชาติ	98,441	89,724	8,717	19,933	92,194	94,983
รายย่อย	110,567	119,766	-9,199	-19,649	-88,364	-98,645

ที่มา: สายงานวิจัย บล. เอเชีย พลัส

### ความสัมพันธ์สถานะของนักลงทุนต่างประเทศ ในตราสารทุน และ SET50 FUTURES



ที่มา: สายงานวิจัย บล. เอเชีย พลัส

### คาดการณ์ SPREAD ณ สิ้นเดือนจาก ASPS MODEL

	เป้าหมาย Spread ชัยยิกล - ชัยยิกล					
	S50F23	S50G23	S50H23	S50J23	S50K23	S50M23
	ณ 30 ม.ค.66	ณ 27 ก.พ.66	ณ 30 มี.ค.66	ณ 27 เม.ย.66	ณ 30 พ.ค.66	ณ 29 มิ.ย.66
S50F23						
S50G23	-3.33					
S50H23	-5.93	-2.60				
S50J23	-9.70	-6.37	-3.37			
S50K23	-9.81	-6.47	-3.06	0.31		
S50M23	-8.80	-5.45	-1.64	1.73	1.42	

\*สมมติฐานอัตราดอกเบี้ยนโยบายระหว่าง เม.ย. - มิ.ย. 66 เท่ากับ 1.75%

ที่มา: สายงานวิจัย บล. เอเชีย พลัส

### SET50 ที่ระดับค่า PER ต่างๆ

SET 50 Sensitivity	ม.ค. 66E	มี.ค. 66E	เม.ย. 66E	พ.ค. 66E	มิ.ย. 66E	ก.ย. 66E	ธ.ค. 66E
PER 15.5	888	902	908	915	922	942	963
PER 16	917	931	938	945	952	973	994
PER 16.5	945	960	967	974	981	1,003	1,025
PER 17	974	989	996	1,004	1,011	1,033	1,056
PER 17.5	1,003	1,018	1,026	1,033	1,041	1,064	1,087
PER 18	1,031	1,047	1,055	1,063	1,071	1,094	1,118
PER 18.5	1,060	1,076	1,084	1,092	1,100	1,125	1,149
PER 19	1,088	1,105	1,113	1,122	1,130	1,155	1,180

ที่มา: สายงานวิจัย บล. เอเชีย พลัส



# Derivative talk

## กลยุทธ์การลงทุนอนุพันธ์

### SINGLE STOCK FUTURES

#### LONG GULFU23

ช่วงที่ผ่านมาราคาหุ้นปรับฐานลงแรงจากประเด็นทางการเมือง อย่างไรก็ตามทิศทางทำกำไรในระยะสั้นและระยะยาวยังเห็นการเติบโตอย่างแข็งแกร่ง และมี UPSIDE ส่วนเพิ่มจากโครงการใหม่หลายโครงการที่ยังไม่รวมในประมาณการ รอจังหวะทยอยสะสมเมื่อราคาหุ้นอ่อนตัว กำหนด FAIR VALUE เท่ากับ 63 บาท

ราคาหุ้นรายวัน INVERSE HEAD & SHOULDER พร้อมสัญญาณ BREAKOUT โซน 47.75 (NECK LINE) เป็นจุดเปิด UPSIDE คาดหวังเป้าหมายที่ 49.75 บาท

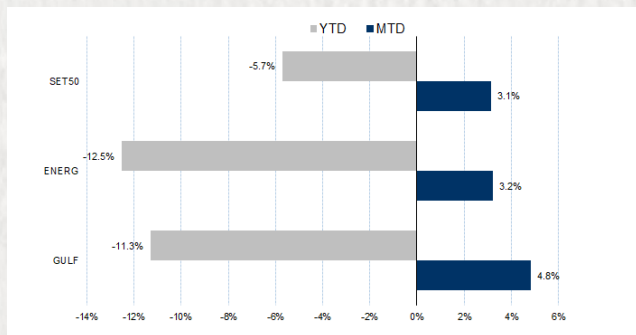
#### กลยุทธ์การลงทุน

แนะนำ LONG GULFU23 บริเวณ 47.75 บาท เป้าทำกำไร 49.75 บาท และ CUT LOSS 0.75 บาทจากทุน

Future							Underlying	
Future	Settle Price	Basis	Vol	OI	OI Change	Leverage	Upside	PER 66F
GULFU23	48.98	-0.02	996	11576	996	2.72	28.57%	28.33

ที่มา: สายงานวิจัย บล. เอเชีย พลัส

#### HISTORICAL PRICE



ที่มา: สายงานวิจัย บล. เอเชีย พลัส

#### TECHNICAL CHART



ที่มา: สายงานวิจัย บล. เอเชีย พลัส

# Derivative talk

## กลยุทธ์การลงทุนอนุพันธ์

### SINGLE STOCK FUTURES

#### LONG BEMU23

คาด BEM จะเดินหน้าทำจุดสูงสุด ของกำไรจากการดำเนินงานในช่วง 3 ปีข้างหน้า สอดรับกับการฟื้นตัวของเศรษฐกิจในประเทศและการกลับมาของนักท่องเที่ยวต่างชาติ ส่งผลบวกต่อจำนวนผู้ใช้บริการทางด่วนและรถไฟฟ้าใต้ดินที่จะเพิ่มขึ้น ตามการเปิดให้บริการรถไฟฟ้าเส้นทางใหม่ๆ Fair Value เท่ากับ 11.50 บาท ราคาหุ้นรายวัน สัญญาณ Breakout เส้นกด Downtrend เป็นแท่งเทียนเขียวยาว เต็มแท่ง สะท้อน Upside ที่เปิดกว้าง สนิบสนุนด้วย RSI แรงตัวเข้าสู่เขต Bullish

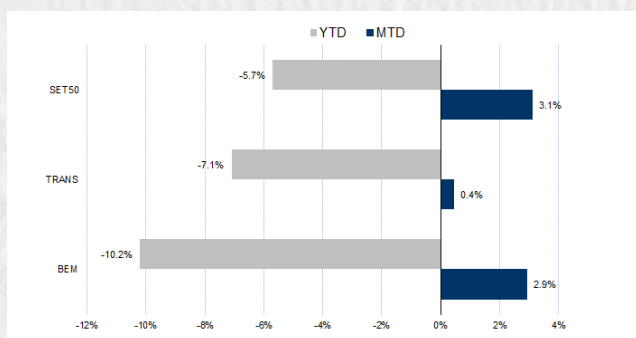
#### กลยุทธ์การลงทุน

สถานะ: LONG BEMU23 ทุน 8.61 บาท ปัจจุบันกำไร 30.61% เป้าทำกำไร 9.00 บาท และ Lock กำไร 20% ที่ 8.71 บาท

Future							Underlying	
Future	Settle Price	Basis	Vol	OI	OI Change	Leverage	Upside	PER 66F
BEMU23	8.76	-0.04	520	4681	520	13.30	30.67%	32.02

ที่มา: สายงานวิจัย บล. เอเชีย พลัส

#### HISTORICAL PRICE



ที่มา: สายงานวิจัย บล. เอเชีย พลัส

#### TECHNICAL CHART



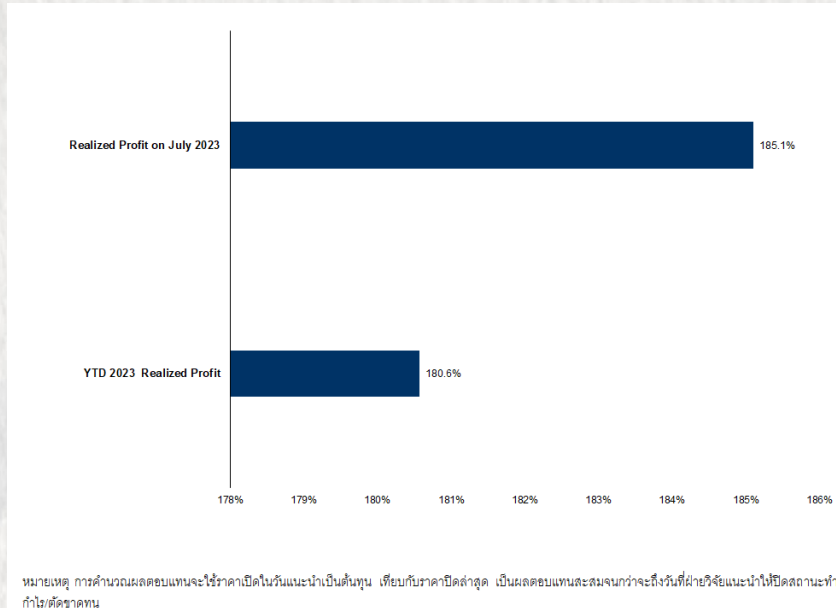
ที่มา: สายงานวิจัย บล. เอเชีย พลัส



# Derivative talk

## กลยุทธ์การลงทุนอนุพันธ์

### TRACKING PERFORMANCE



ที่มา: สายงานวิจัย บล. เอเชีย พลัส

### TOP 20 MOST ACTIVE VOLUME

	Future	Settle Price	Basis	Vol	OI	OI Change	Leverage	Resistance	Support	
1	BANPUU23	9.08	9.45	19,200	77,276	-	832	16.03	9.07	8.86
2	TTBU23	1.62	1.63	16,917	33,200	3,308			1.62	1.60
3	TRUEU23	6.96	7.05	13,042	22,408	2,474	12.42	7.05	6.86	
4	SIRIU23	2.03	2.04	8,130	39,710	-	1,229	15.44	2.03	2.03
5	AWCU23	4.54	4.5	3,598	9,464	2,581			4.54	4.42
6	PTGU23	10.86	10.6	3,112	15,832	1,871	4.98	10.86	10.16	
7	JASU23	1.4	1.41	3,077	60,068	3,030	4.61	1.41	1.37	
8	GUNKULU23	3.3	3.28	2,295	111,551	919	19.36	3.28	3.24	
9	WHAU23	4.91	4.94	1,630	10,928	1,581	9.28	4.93	4.88	
10	LHU23	8.37	8.5	1,516	8,192	1,511	13.64	8.49	8.32	
11	BCPGU23	9.68	9.7	1,466	41,605	1,310	4.24	9.57	9.61	
12	ICHIU23	14.74	14.7	1,219	6,605	203	6.92	14.49	13.71	
13	PTTGU23	38.9	39	1,116	5,683	555	7.27	40.04	38.50	
14	AOTU23	71.76	71.75	1,057	3,277	78	11.10	72.52	71.00	
15	IRPCU23	2.36	2.36	1,041	13,215	-	977	8.54	2.39	2.33
16	ORU23	21.4	21.5	1,036	3,821	497			21.45	21.31
17	SCBU23	110.59	111	1,006	3,155	870	8.79	110.82	110.01	
18	SPRCU23	8.09	8.2	1,002	1,152	501	8.69	8.31	8.05	
19	GULFU23	48.98	49	996	11,576	71	2.72	49.48	48.53	
20	CBGU23	70.3	70.5	976	3,351	-	657	6.56	70.00	68.58

ที่มา: สายงานวิจัย บล. เอเชีย พลัส

# Derivative talk

## กลยุทธ์การลงทุนอนุพันธ์

### GOLD FUTURES

ราคาทองคำตลาดสหรัฐเมื่อคืน ปรับลดลง 2.35 เหรียญฯ ปิดที่ 1,976 เหรียญฯ จากแรงขายทำกำไรหลังราคาทองคำปรับตัวแรงกว่า 20 เหรียญฯ ในวันก่อนหน้า นอกจากนี้ราคาทองคำมีแรงกดดันจากค่าเงินดอลลาร์แข็งค่า หลังอ่อนค่ามาหลายวันทำการ ขณะที่ค่าเงินปอนด์อ่อนค่า จากคาดการณ์ว่าธนาคารกลางอังกฤษจะลดการปรับขึ้นดอกเบี้ย หลังอังกฤษเปิดเผยตัวเลขเงินเฟ้อชะลอตัว ส่งผลให้ DOLLAR INDEX วานนี้ เพิ่มขึ้น 0.36% และกลับมาขึ้นเหนือ 100 จุด ปิดบริเวณ 100.29 จุด สำหรับวันนี้ ต้องติดตามการรายงานจำนวนผู้ขอรับสวัสดิการว่างงานรายสัปดาห์ และยอดขายบ้านมือสองของสหรัฐ ฯลฯ

### กลยุทธ์การลงทุน

ราคาทองคำ GF10Q23 เมื่อคืน ลดลง 80 บาท ปิดที่ 32,010 บาท เทียบเท่า 1,980 เหรียญฯ สูงกว่าราคาทองคำตลาด SPOT ล่าสุดที่เคลื่อนไหวบริเวณ 1,978-1,979 เหรียญฯ คาดราคา GF10Q23 วันนี้จะอยู่ในกรอบ 31,900-32,300 บาท ทิศทางราคาทองคำยังแกว่งตัวในกรอบที่ประเมินไว้ 1,960-1,990 เหรียญฯ ทำให้ฝ่ายวิจัยแนะนำให้ TRADING GF10Q23 กรอบ 31,690-32,170 บาท และรอ SHORT กรอบบน พร้อมกำหนดจุด CUT LOSS 100 บาทจากทุน เพื่อป้องกันความเสี่ยงหากราคาทองคำเคลื่อนไหวผิดจากคาด

### GOLD SPOT



ที่มา: สายงานวิจัย บล. เอเชีย พลัส

### GOLD ONLINE FUTURES

	Last	Chg	%Chg	Vol	OI	OI Chg
GOU23	2,002	0	0.00	23,019	33,182	-151
GOZ23	2,033	0	0.02	3,037	2,297	1666

### MINI GOLD FUTURES

	Last	Chg	%Chg	Vol	OI	OI Chg
GF10Q23	32,010	-20	-0.06	2,678	4,806	-8
GF10V23	32,090	-80	-0.25	911	2,680	-136
GF10Z23	32,300	-10	-0.03	159	158	102

ที่มา: สายงานวิจัย บล. เอเชีย พลัส

หมายเหตุ 9 ราคาปิดของ GOLD FUTURES (NIGHT SESSION) SETTLE ณ เวลา 22.00 น. และปริมาณการซื้อขายเกิดขึ้นในช่วงเวลา 19.30-22.30 น.



# Derivative talk

## กลยุทธ์การลงทุนอนุพันธ์

### GOLD ONLINE FUTURES (GOU23)

ทิศทางราคาทองคำ สัญญาณเปิด UPSIDE พักโซน EMA 10 วัน และแท่งเทียน BULLISH BREAKOUT คาดราคากลับมาสู่กรอบการเคลื่อนไหวที่ \$1990-2020

**GOLD ONLINE:** แนะนำ TRADING GOU23 ที่ \$1990-\$2020 และ CUT LOSS \$3

GOU23



ที่มา: สายงานวิจัย บล. เอเชีย พลัส

BASIS ระหว่าง GOU23-GOLD SPOT



ที่มา: สายงานวิจัย บล. เอเชีย พลัส

### การแปลงราคาทองคำให้เป็นบาท

	FX ( บาท/ USD )				
	34.00	34.25	34.50	34.75	35.00
1,800	29,090	29,304	29,518	29,732	29,946
1,830	29,575	29,792	30,010	30,227	30,445
1,860	30,060	30,281	30,502	30,723	30,944
1,890	30,545	30,769	30,994	31,218	31,443
1,920	31,029	31,258	31,486	31,714	31,942
1,950	31,514	31,746	31,978	32,209	32,441
1,980	31,999	32,234	32,470	32,705	32,940
2,010	32,484	32,723	32,962	33,201	33,439
2,040	32,969	33,211	33,454	33,696	33,938

ที่มา: สายงานวิจัย บล. เอเชีย พลัส

### คำนวณกำไรขาดทุนของ MINI GOLD FUTURES

นิลลงทุนรายย่อย					
(ค่าธรรมเนียม 98.10 บาท/สัญญา/ข้าง)					
ราคาปิด	กำไร	ค่าธรรมเนียม+	กำไร		
future	เปลี่ยนแปลง	(ขาดทุน)	VAT (บาท)	(ขาดทุน)สุทธิ	
32,340.00	250.0	2,500	(210)	2,290	
32,290.00	200.0	2,000	(210)	1,790	
32,240.00	150.0	1,500	(210)	1,290	
32,190.00	100.0	1,000	(210)	790	
32,140.00	50.0	500	(210)	290	
<b>32,090.00</b>	<b>0.0</b>	<b>-</b>	<b>(210)</b>	<b>(210)</b>	
32,040.00	-50.0	(500)	(210)	(710)	
31,990.00	-100.0	(1,000)	(210)	(1,210)	
31,940.00	-150.0	(1,500)	(210)	(1,710)	
31,890.00	-200.0	(2,000)	(210)	(2,210)	
31,840.00	-250.0	(2,500)	(210)	(2,710)	

ที่มา: สายงานวิจัย บล. เอเชีย พลัส