

GLOBAL DAILY INSIGHT

กลยุทธ์การลงทุนหุ้นต่างประเทศ

BY RESEARCH DIVISION

26 กรกฎาคม 2566

MARKET SUMMARY

- หุ้นสหรัฐปรับตัวในกรอบแคบ เพื่อรอผลการประชุม FOMC ที่จะมีขึ้นในค่าคืนนี้ อย่างไรก็ตามตลาดได้รับรู้แล้วว่า FED จะปรับขึ้นอัตราดอกเบี้ย 25bps ส่งผลให้สุนทรพจน์ของ ปร. FED จึงมีความสำคัญมากกว่าการขึ้นอัตราดอกเบี้ย ทั้งนี้หาก ปร. FED กล่าวเป็นนัยว่า ตลาดแรงงานเริ่มอ่อนตัว เงินเพื่อชะลอตัวมากกว่าที่คาดทำให้ดอกเบี้ยเริ่มถึงจุดดุลยภาพ มีโอกาสสูงที่สินทรัพย์เสี่ยงจะยังคงปรับตัวขึ้นต่อเนื่องจากสภาวะ Risk-On
- ข่าวหุ้นอแพท Alphabet, Microsoft, Snap, LVMH, Visa, Texas Instrument, Wells Fargo, Teladoc, Alaska Air

GLOBAL MARKET UPDATE

IMF Lifts 2023 GDP Forecasts for Most Major Economies

Fund's biggest upward revisions are for Brazil, Russia, UK

	2023 (Y/y change)	Difference from April 2023 WEO	2024	Difference from April 2023 WEO
World	3.0%	0.2 pp	3.0%	0.0 pp
US	1.8	0.2	1.0	-0.1
Euro area	0.8	0.1	1.5	0.1
UK	0.4	0.7	1.0	0.0
Japan	1.4	0.1	1.0	0.0
China	5.2	0.0	4.5	0.0
Russia	1.5	0.8	1.3	0.0
Brazil	2.1	1.2	1.2	-0.3
India	6.1	0.2	6.3	0.0

Source: International Monetary Fund

Bloomberg

	Index	Last Close	1 D
US	Dow Jones	35,438.07	0.08%
	S&P500	4,567.46	0.28%
	NASDAQ	14,144.56	0.61%
Europe	STOXX600	467.92	0.48%
Japan	NIKKEI225	32,682.51	-0.06%
China	CSI300	3,915.12	2.89%
	HSCE	6,604.20	5.31%
India	NIFTY50	19,680.60	0.04%
Thailand	SET	1,526.30	0.16%
Vietnam	VN30	1,198.01	0.41%
Gold	Gold Futures	1,963.70	0.08%
Oil	WTI Oil Futures	79.63	1.13%
USD	US Dollar Index	101.35	0.00%
	Index	Last Close	bps
Gov. 10Y Yield	US Gov 10Y	3.8845%	1
	TH Gov 10Y	2.5940%	0

RESEARCH DIVISION

บริษัทหลักทรัพย์ เอเซีย พลัส

บำรุงพงษ์ ชิวรณารักษ์กุล
นักวิเคราะห์ปัจจัยพื้นฐานด้านหลักทรัพย์

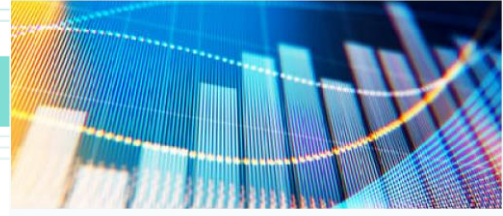
เลขทะเบียนนักวิเคราะห์: 065510

เอกวิษณุ ศรีวิสุทธิโต
ผู้ช่วยนักวิเคราะห์

ศุภพล ตั้งวิชัย
ผู้ช่วยนักวิเคราะห์

เกรียงไกร ปิ่นเกรียงไกร
ผู้ช่วยนักวิเคราะห์

- ตลาดหุ้นสหรัฐปรับตัวในกรอบแคบ ดัชนี Dow Jones +0.08% ปิดบวก 12 วันติดต่อกัน ส่วนดัชนี S&P500 +0.40% และ NASDAQ +0.19% เพื่อรอผลการประชุม FOMC ที่จะมีขึ้นในค่าคืนนี้ อย่างไรก็ตามตลาดได้รับรู้แล้วว่า FED จะปรับขึ้นอัตราดอกเบี้ย 25bps ส่งผลให้สุนทรพจน์ของ ปร. FED จึงมีความสำคัญมากกว่าการขึ้นอัตราดอกเบี้ย ทั้งนี้ฝ่ายกลยุทธ์แนะนำให้ติดตามถ้อยแถลงเรื่องเงินเฟ้อและตลาดแรงงาน โดยหาก ปร. FED กล่าวเป็นนัยว่า ตลาดแรงงานเริ่ม



- อ่อนตัว เงินเพื่อชะลอตัวมากกว่าที่คาดทำให้ดอกเบี้ยเริ่มถึงจุดดุลยภาพ มีโอกาสสูงที่สินทรัพย์เสี่ยงจะยังคงปรับตัวขึ้นต่อเนื่องจากสภาวะ Risk-On
- หุ้น 5 จาก 11 อุตสาหกรรมในดัชนี S&P500 ปรับตัวเพิ่มขึ้นนำโดยกลุ่ม Materials +1.76% โดยได้รับแรงหนุนจากการที่เงินเตรียมออกมาตรการกระตุ้นเศรษฐกิจ Information Technology +1.19% และ Energy +0.57% ส่วนกลุ่ม Financials และ Real Estate ปรับตัวลงแรงสุดที่ 0.73% และ 0.75%
 - นอกจากนี้ 2 บริษัทเทคโนโลยีขนาดใหญ่ได้มีการประกาศผลประกอบการออกมา โดย Alphabet เผยรายได้และกำไรออกมาดีกว่าคาด โดยได้รับแรงหนุนจากรายได้ของธุรกิจ Cloud ที่เพิ่มขึ้น ขณะที่ Microsoft รายได้และกำไรดีกว่าคาดเช่นกัน แต่คาดการณ์รายได้ในอนาคตออกมาต่ำกว่าที่นักวิเคราะห์คาด ทำให้ราคาหุ้นปรับตัวลดลงในช่วง After Hours
 - เมื่อวานนี้ IMF ได้มีการออก Update World Economic Outlook โดยมีการปรับการขยายตัวของ GDP โลกปี 2023 ขึ้นจาก 2.8% ในเดือน เม.ย. สู่ระดับ 3.0% หลังปัญหาภาคธนาคารของสหรัฐเริ่มคลี่คลายลง ทั้งนี้ IMF ได้ทำการปรับ GDP ของกลุ่มประเทศ Advance Market ขึ้นในหลายๆประเทศ นำโดยสหรัฐ ยุโรป อังกฤษและญี่ปุ่น ส่วนเยอรมนียังมอง GDP หดตัวอยู่เนื่องจากผลผลิตภาคอุตสาหกรรมที่ชะลอตัวลง
 - ขณะที่กลุ่มประเทศ Emerging Market ปรับ GDP เพิ่มขึ้นเช่นกันจาก 3.9% สู่ระดับ 4.0% โดยพีใหญ่อย่างจีนยังคงการเติบโตเท่าเดิมที่ 5.2% เนื่องจากยังมีความเสี่ยงในภาคอสังหาริมทรัพย์
 - นอกจากนี้ทาง IMF คาดเงินเฟ้อทั่วไปจะปรับตัวลดลงจาก 8.7% ในปี 2022 สู่ระดับ 6.8% ในปี 2023 ส่วนเงินเฟ้อพื้นฐานจะลดลงอย่างค่อยเป็นค่อยไปจาก 6.5% ในปี 2022 สู่ระดับ 6.0% ในปี 2023 อย่างไรก็ตามเงินเฟ้ออาจพลิกกลับมาขยายตัวแรงได้อีกครั้งหากเกิดปรากฏการณ์ El Nino รวมถึงหากสถานการณ์ของสงครามรัสเซีย-ยูเครนยืดเยื้อทำให้มีการยกเลิกข้อตกลงการส่งออกธัญพืชผ่านทะเลดำ ซึ่งจะส่งผลให้เกิดความกังวลด้าน Supply ของพืชผลทางการเกษตร
 - หุ้นยุโรปปรับตัวเพิ่มขึ้นเล็กน้อย โดยดัชนี STOXX 600 เพิ่มขึ้น +0.48% โดยได้รับแรงหนุนจากหุ้นกลุ่มเหมืองแร่ที่ปรับตัวเพิ่มขึ้นหลังเงินเตรียมออกมาตรการกระตุ้นเศรษฐกิจ ส่วนดัชนีหุ้นยุโรปอื่นๆปรับตัวในกรอบแคบๆ +0.17% ถึง

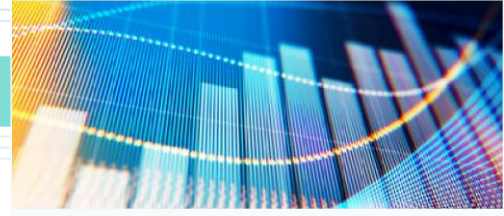
-0.16% ด้านราคาน้ำมันปรับตัวเพิ่มขึ้น สัญญาซื้อขายล่วงหน้า WTI +1.13% ปิดบวกเป็นวันที่ 4 ติดต่อกันและทำระดับสูงสุดในรอบ 3 เดือน ส่วนทองคำยังปรับตัวในกรอบแคบ รอผลการประชุม FOMC ในคืนวันพรุ่งนี้

MACRO ECONOMIC

- ผลสำรวจของ เอสแอนด์พี คอร์โลจิก เคส ซิลเลอร์ พบว่า ราคาบ้านในสหรัฐเดือน ก.ค. ปรับตัวเพิ่มขึ้น 0.7% MoM แต่หากเทียบ YoY ลดลง 0.5%
- ผลสำรวจของ Conference Board ซึ่งเป็นสถาบันวิจัยเศรษฐกิจเผย ดัชนีความเชื่อมั่นของผู้บริโภคสหรัฐเดือน ก.ค. ปรับตัวขึ้นสู่ระดับ 117.0 สูงกว่าตลาดคาดที่ 111.8 รวมถึงเป็นระดับสูงสุดนับตั้งแต่ ก.ค. 2564

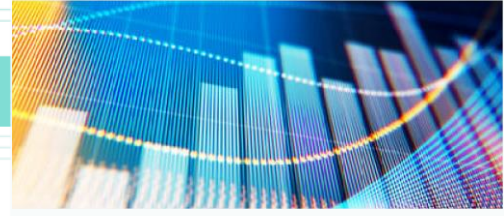
STOCK HIGHLIGHT

- **Alphabet (GOOGL US)** ปรับตัวขึ้น 6.05% ในช่วง After-hours หลังรายงานผลประกอบการไตรมาส 2 ออกมาดีกว่าคาด โดยเฉพาะในส่วนของธุรกิจคลาวด์ และธุรกิจโฆษณา ผลประกอบการไตรมาส 2 รายได้รวมอยู่ที่ \$7.46 หมื่นล้าน เพิ่มขึ้น 7% YoY ดีกว่าคาดที่ \$7.23 หมื่นล้าน ได้รับจากปัจจัยหนุนจากการเติบโตของรายได้ในส่วนของโฆษณาและคลาวด์ โดยรายได้ Google advertising อยู่ที่ \$5.81 หมื่นล้าน เพิ่มขึ้น 3.2% ดีกว่าคาดที่ \$5.75 หมื่นล้าน ที่รวมทั้งรายได้จาก Google Search & other เพิ่มขึ้น 4.8% YoY อยู่ที่ \$4.26 หมื่นล้าน และ รายได้จาก YouTube Ads ที่เพิ่มขึ้น 4.4% YoY อยู่ที่ \$7.67 พันล้าน ดีกว่าคาดที่ \$7.43 พันล้าน ในส่วนของรายได้ Google Cloud อยู่ที่ \$8.03 พันล้าน เพิ่มขึ้น 28% YoY ดีกว่าคาดที่ \$7.78 พันล้าน ขณะที่อัตรากำไรจากการดำเนินงานอยู่ที่ 29% ดีกว่าคาดที่ 27.6% ส่งผลให้กำไรสุทธิต่อหุ้นอยู่ที่ \$1.44 ดีกว่านักวิเคราะห์คาดที่ \$1.32 ต่อหุ้น
- **Microsoft (MSFT US)** ปรับตัวลง 3.70% ในช่วง After-hours หลังเผยแพร่การเติบโตในส่วนของ Azure ออกมาใกล้เคียงกับที่นักวิเคราะห์คาดการณ์ แต่สะท้อนการเติบโตในอัตราที่ชะลอลงลง ถึงแม้ผลประกอบการที่รายได้ออกมาทั้งรายได้และกำไรจะดีกว่าคาดก็ตาม โดยบริษัทยังไปไตรมาส 4 (สิ้นสุด มิถุนายน 23) รายได้รวมอยู่ที่ \$5.62 หมื่นล้าน เพิ่มขึ้น 8.3% YoY ดีกว่าคาดที่ \$5.55 หมื่นล้าน แบ่งเป็นรายได้ Productivity and Business Processes อยู่ที่ \$1.83 หมื่นล้าน เพิ่มขึ้น 12% YoY ดีกว่าคาดที่ \$1.81 หมื่นล้าน รายได้ Intelligent Cloud



ที่นับรวม ธุรกิจคลาวด์ Azure อยู่ที่ \$2.40 หมื่นล้าน เติบโต 15% YoY ดีกว่าคาดที่ \$2.38 หมื่นล้าน ขณะที่รายได้ในส่วน Azure เติบโต 26% ใกล้เคียงกับที่นักวิเคราะห์คาดการณ์ แต่สะท้อนการเติบโตในอัตราที่ชะลอลง รายได้ Personal Computing อยู่ที่ \$1.39 หมื่นล้าน ลดลง 9% YoY แต่ดีกว่าคาดที่ \$1.36 หมื่นล้าน ในส่วนของ EPS อยู่ที่ \$2.69 เพิ่มขึ้นจากช่วงเดียวกันของปีก่อนที่ \$2.23 และดีกว่าคาดที่ \$2.56

- **Snap (SNAP US)** ปรับตัวลง 19.34% ในช่วง After-hours ถึงแม้บริษัทจะรายงานผลประกอบการไตรมาส 2 ส่วนใหญ่ออกมาดีที่คาด แต่ให้คาดการณ์ในอนาคตออกมาน้อยกว่าที่นักวิเคราะห์คาดการณ์ไว้ โดยผลประกอบการไตรมาส 2 รายได้อยู่ที่ \$1.07 พันล้าน ลดลง 3.9% YoY ดีกว่าคาด \$1.05 พันล้าน จำนวนผู้ใช้งานเฉลี่ยต่อวันอยู่ที่ 397 ล้าน เพิ่มขึ้น 14% YoY ดีกว่าคาดที่ 395.2 ล้าน รายได้เฉลี่ยต่อผู้ใช้งานอยู่ที่ \$2.69 ลดลง 16% YoY แต่ดีกว่าคาดที่ \$2.67 ขณะที่ขาดทุนสุทธิต่อหุ้นที่ไม่นับรวมรายการพิเศษต่างๆอยู่ที่ 2 เซนต์ดีกว่านักวิเคราะห์คาดที่มองว่าจะขาดทุน 4 เซนต์ต่อหุ้น สำหรับแนวโน้มไตรมาส 3 บริษัทมองรายได้จะอยู่ในช่วง \$1.07 พันล้าน-\$1.13 พันล้าน เทียบกับนักวิเคราะห์มองไว้ที่ \$1.13 พันล้าน สะท้อนการหดตัว -5% ถึง 0% มองจำนวนผู้ใช้งานเฉลี่ยต่อวันอยู่ในช่วง 405 ล้าน-406.3 ล้าน และคาด Adj Ebitda loss อยู่ในช่วง \$50 ล้าน-\$100 ล้าน แย่กว่าคาดที่มองว่าจะขาดทุนเพียง \$2.14 ล้าน
- **LVMH (MC FP)** ปรับตัวลง 0.42% หลังบริษัทเผยถึงการเติบโตของรายได้สหรัฐในไตรมาส 2 ออกมาหดตัวลง โดยไตรมาส 2 รายได้รวมอยู่ที่ 2.12 หมื่นล้านยูโร เพิ่มขึ้น 13% YoY ดีกว่าคาดที่ 2.10 หมื่นล้านยูโร การเติบโตในส่วน Organic revenue เพิ่มขึ้น 17% YoY ดีกว่าคาด 15.1% โดยเฉพาะการเติบโตในส่วน Fashion & Leather Goods เพิ่มขึ้น 21% YoY ดีกว่าคาดที่ 20.8% บริษัทกล่าวถึงการเติบโตในสหรัฐในไตรมาส 2 ที่หดตัว 1% YoY สะท้อนการชะลอลง หลังจากปรับตัวเพิ่มขึ้น 8% ในไตรมาสแรก ขณะที่ในฝั่งเอเชีย ที่ไม่นับรวมญี่ปุ่น เติบโต 34% YoY
- **Visa (V US)** เผยผลประกอบการไตรมาส 3 (สิ้นสุด มิถุนายน 23) ทั้งรายได้และกำไรออกมาดีที่นักวิเคราะห์คาดการณ์ โดยผลประกอบการไตรมาส 3 รายได้ อยู่ที่ \$8.1 พันล้าน เพิ่มขึ้น 11% YoY ดีกว่าคาด \$8.06 พันล้าน สะท้อนการเติบโตของผู้บริโภคที่ยังคงยืดหยุ่น ได้แรงหนุนจากการเติบโตในส่วน



Payments volume ที่เพิ่มขึ้น 9% YoY ดีกว่าคาดที่ 7.91% และ Processed transactions ที่เพิ่มขึ้น 9.5% YoY อยู่ที่ \$5.4 หมื่นล้าน ดีกว่าคาดที่ \$5.35 หมื่นล้าน รวมถึงการใช้จ่ายเกี่ยวกับการท่องเที่ยวในช่วงฤดูร้อนที่เร่งการเติบโตของ Cross-border volume เพิ่มขึ้นมา 17% YoY แต่น้อยกว่าคาดที่ 17.9% ขณะที่ Adj EPS อยู่ที่ \$2.16 เพิ่มขึ้นจากช่วงเดียวกันของปีก่อนที่ \$1.98 และมากกว่าคาดที่ \$2.11

- **Texas Instrument (TXN US)** ปรับตัวลง 3.30% ในช่วง After-hours หลังบริษัทให้คาดการณ์ยอดขายและกำไรของ Q 3 ต่ำกว่าที่ตลาดคาด ซึ่งการปรับการคาดการณ์ลงของบริษัทมาจากการฟื้นตัวที่ช้าลงในจีนและ end-market demand ที่ลดลง ซึ่งทำให้มีการยกเลิกคำสั่งซื้อที่มากขึ้น แต่ไม่ว่าอย่างไรก็ตามงบไตรมาส 2 ก็ยังดีกว่าคาดและทางบริษัทยังยืนยันว่าผลิต supply ให้มากขึ้นเพื่อสนับสนุนความต้องการของชิปให้ระยะยาวแต่ก็ต้องแลกกับ margins ที่ลดลง
- **Wells Fargo (WFC US)** ปรับตัวขึ้น 2.95% ในช่วง After-hours หลังเผยว่าทางบริษัทได้อนุมัติโปรแกรมซื้อหุ้นคืน \$3 หมื่นล้าน ซึ่งการประกาศในครั้งนี้ออกมาหลังจากที่บริษัทสามารถทำกำไรได้มากถึง 57% เมื่อเทียบกับไตรมาสที่ผ่านมา ซึ่งการประกาศในครั้งนี้เป็นสัญญาณเชิงบวกให้กับตลาดว่าแบงก์ในสหรัฐฯ อาจจะได้ผ่านพ้นจุดตกต่ำสุดไปแล้วและมีงบดุลที่แข็งแกร่ง
- **Teladoc (TDOC US)** ปรับตัวขึ้น 6.01% ในช่วง After-hours หลังผู้ให้บริการทางด้าน telemedicine ได้มีการปรับการคาดการณ์งบของปี 2023 ขึ้น โดยบริษัทมองว่ายอดขายของปีนี้จะเพิ่มขึ้นมาอยู่ที่ \$2.64 พันล้าน ดีขึ้นจากก่อนหน้านี้ที่มองไว้ที่ \$2.63 พันล้าน รวมทั้งบริษัทคาดว่าจะขาดทุนสุทธิต่อหุ้นน้อยกว่าที่คาดไว้ก่อนหน้านี้ จากเดิมที่มองว่าจะขาดทุน \$1.25-\$1.70 ต่อหุ้น มาเหลือเพียงขาดทุน \$1.25-\$1.60 ต่อหุ้น ขณะที่งบไตรมาส 2 ที่รายงานออกมานั้น รายได้อยู่ที่ \$652.4 ล้าน เพิ่มขึ้น 10% YoY ดีกว่าคาดที่ \$649.2 ล้าน และขาดทุนสุทธิต่อหุ้นอยู่ที่ 40 เซนต์ ใกล้เคียงกับนักวิเคราะห์คาดที่มองว่าจะขาดทุน 41 เซนต์ต่อหุ้น
- **Alaska Air (ALK US)** ปรับตัวลง 9.66% หลังให้คาดการณ์รายได้สำหรับทั้งปีต่ำกว่านักวิเคราะห์คาดจากสัญญาณการชะลอตัวของราคาตั๋วเครื่องบิน หลังข้อมูลเงินเฟ้อของสหรัฐฯ สะท้อนการลดลงของราคาค่าโดยสารสายการบินที่ลดลงเป็นเดือนที่ 3 ติดต่อกันในเดือนกรกฎาคม โดยบริษัทคาดรายได้สำหรับปี 2023 จะ

เดบิต 8%-10% เทียบกับนักวิเคราะห์คาดว่าจะเดบิต 11.13% ขณะที่กำไรสุทธิมองจะอยู่ในช่วง \$5.50-\$7.50 ต่ำกว่านักวิเคราะห์คาดไว้ที่ \$6.60 อย่างไรก็ตามบริษัทยังสามารถรายงานผลประกอบการไตรมาส 2 ทั้งรายได้และกำไรออกมาดีกว่าที่นักวิเคราะห์คาด ทั้งรายได้ที่เดบิต 6.8% YoY อยู่ที่ \$2.84 พันล้าน ดีกว่าคาดที่ \$2.77 พันล้าน และ Adj EPS อยู่ที่ \$3 เพิ่มขึ้นจากช่วงเดียวกันของปีก่อนที่ \$2.19 และดีกว่าคาดที่ \$2.70

ที่มา : Bloomberg, CNBC, Reuters , Investing.com, Seeking Alpha, WSJ

Weekly Economic Calendar

Monday, July 24, 2023					
Time	Country	Event	Actual	Forecast	Previous
7:30	JPY	au Jibun Bank Japan Services PMI	53.9		54
15:00	EUR	HCOB Eurozone Manufacturing PMI (Jul)	42.7	43.5	43.4
15:00	EUR	S&P Global Composite PMI (Jul)	48.9	49.7	49.9
15:00	EUR	HCOB Eurozone Services PMI (Jul)	51.1	51.5	52
15:30	GBP	S&P Global/CIPS UK Composite PMI	50.7	52.4	52.8
15:30	GBP	S&P Global/CIPS UK Manufacturing PMI	45	46.1	46.5
15:30	GBP	S&P Global/CIPS UK Services PMI	51.5	53	53.7
20:45	USD	S&P Global US Manufacturing PMI (Jul)	49	46.4	46.3
20:45	USD	S&P Global Composite PMI (Jul)	52	53.1	53.2
20:45	USD	S&P Global US Services PMI (Jul)	52.4	54	54.4
Tuesday, July 25, 2023					
20:00	USD	S&P/CS HPI Composite -20 n.s.a.(YoY)(May)	-1.7%	-2.20%	-1.70%
21:00	USD	CB Consumer Confidence (Jul)	117.0	111.5	109.7
Wednesday, July 26, 2023					
3:30	USD	API Weekly Crude Oil Stock	1.319M	-1.969M	-0.797M
19:00	USD	Building Permits		1.440M	1.496M
19:00	USD	Building Permits (MoM)		-3.70%	5.60%
21:00	USD	New Home Sales (Jun)		727K	763K
21:00	USD	New Home Sales (MoM)(Jun)		-0.70%	12.20%
21:30	USD	Crude Oil Inventories		-2.400M	-0.708M
21:30	USD	Cushing Crude Oil Inventories		-1.442M	-2.891M
Thursday, July 27, 2023					
1:00	USD	FOMC Statement			
1:00	USD	Fed Interest Rate Decision		5.50%	5.25%
1:30	USD	FOMC Press Conference			
19:15	EUR	Deposit Facility Rate (Jul)		3.75%	3.50%
19:15	EUR	ECB Marginal Lending Facility			4.25%
19:15	EUR	ECB Monetary Policy Statement			
19:15	EUR	ECB Interest Rate Decision (Jul)		4.25%	4.00%
19:30	USD	Core Durable Goods Orders (MoM)(Jun)		0.10%	0.60%
19:30	USD	Durable Goods Orders (MoM)(Jun)		0.70%	1.70%
19:30	USD	GDP (QoQ)(Q2)		1.70%	2.00%
19:30	USD	GDP Price Index (QoQ)(Q2)		3.00%	4.10%
19:30	USD	Goods Trade Balance (Jun)		-91.80B	-91.13B
19:30	USD	Initial Jobless Claims		235K	228K
19:30	USD	Retail Inventories Ex Auto (Jun)			-0.10%
19:45	EUR	ECB Press Conference			
21:00	USD	Pending Home Sales (MoM)(Jun)		-0.60%	-2.70%
21:15	EUR	ECB President Lagarde Speaks			
Friday, July 28, 2023					
10:00	JPY	BoJ Monetary Policy Statement			
10:00	JPY	BoJ Outlook Report (YoY)			
10:00	JPY	BoJ Interest Rate Decision		-0.10%	-0.10%
13:00	JPY	BoJ Press Conference			
19:30	USD	Core PCE Price Index (YoY)(Jun)		4.20%	4.60%
19:30	USD	Core PCE Price Index (MoM)(Jun)		0.20%	0.30%
19:30	USD	Employment Cost Index (QoQ)(Q2)		1.10%	1.20%
19:30	USD	PCE Price index (YoY)(Jun)		3.10%	3.80%



19:30	USD	PCE price index (MoM) (Jun)	-0.10%	0.10%
19:30	USD	Personal Spending (MoM) (Jun)	0.40%	0.10%
21:00	USD	Michigan 5-Year Inflation Expectations (Jul)	3.10%	3.00%
21:00	USD	Michigan Consumer Expectations (Jul)	69.4	61.5
21:00	USD	Michigan Consumer Sentiment (Jul)	72.6	64.4
21:00	USD	Michigan Inflation Expectations (Jul)	3.40%	3.30%

ที่มา: Investing.com, Bloomberg