

NEWS PLUS



31 กรกฎาคม 2566

เดินทางกับ MGC

จากงาน MGC - CEO Connect แผนธุรกิจเน้นการเติบโต สอดคล้องไปกับเทรนด์ EV ทั้งตัวแทนจำหน่ายรถยนต์ และบริหารให้เข้ารถกับลูกค้าบริษัท เสริมภาพลักษณ์ด้าน ESG ขณะที่ฝ่ายวิจัยยังคงมุมมองจากบทวิเคราะห์ IPO ว่าธุรกิจ ALPHAX (เข้าซื้อยานยนต์หรู) ที่ทำร่วมกับ SCB^X หลัง Turn around จะเป็นตัวขับเคลื่อนหลัก บนฐานกำไรของ MGC ปัจจุบันที่ 600 ล้านบาท

จากงาน MGC - CEO Connect 1/66 วันที่ 27 ก.ค. 66 ภาพรวมแผนธุรกิจ สอดคล้องกับช่วง IPO มีการลงรายละเอียดเพิ่มเติม อาทิ ธุรกิจบริการรถเช่า (สัดส่วนราว 5% - 6% ของรายได้) เน้นไปที่การให้เช่ารถ EV ต่อกลุ่มลูกค้าบริษัท ตอบโจทย์ด้าน ESG ให้กับลูกค้า สอดรับกับเทรนด์โลก ขณะที่ธุรกิจตัวแทนจำหน่ายรถยนต์ (สัดส่วนราว 80% ของรายได้) ในฐานที่เป็นตัวแทนจำหน่ายอันดับ 1 ให้กับเครือ BMW ประเทศไทย น่าจะเห็นสัดส่วนยอดขายรถยนต์ EV (BEV, PHEV) มากขึ้น ตามการเปิดตัว EV รุ่นใหม่ๆ ตามแผนของค่ายรถยนต์

นอกจากนี้ธุรกิจให้บริการทางการเงิน (รับรู้ผ่านส่วนแบ่งกำไร (ขาดทุน)) อย่าง นายหน้าประกัน (สัดส่วนกว่า 50% มาจากประกันภัยรถยนต์) ภายใต้ 1.) บจก. ฮาวด์อิน แมกซ์ อินชัวร์นซ์ โบรกเกอร์ (MGC ถือหุ้นสัดส่วน 38.3%) และ 2.) บจก. อัลฟา เอกซ์ (MGC ถือหุ้นสัดส่วน 49.99% ส่วนที่เหลือถือหุ้นโดย SCB^X) ให้บริการสินเชื่อเช่าซื้อ, ลีสซิ่ง และ Refinance ยานยนต์หรูและเรือ

โดยฝ่ายวิจัยยังคงมุมมองจากบทวิเคราะห์ IPO (23 มี.ค. 66 และ 26 เม.ย. 66) ว่า ธุรกิจนายหน้าประกันภัย จะได้ประโยชน์จากสัดส่วนยอดขาย EV ที่สูงขึ้น ซึ่งมีเบี้ยประกันสูงกว่ารถยนต์สันดาป ส่วน ALPHAX มีการเสริมการบริหารจัดการสภาพคล่องให้กับลูกค้า Wealth ที่มีเรียวอชท์ โดยรวมแม้ Yield on loan ไม่สูงราว 4% - 7% แต่ชดเชย credit cost ที่ต่ำ เพราะเน้นลูกค้าระดับ กลาง - บน

ทั้งนี้ ALPHAX ยังอยู่ในช่วงเริ่มต้นธุรกิจ (2H65) จึงรับรู้เป็นส่วนแบ่งขาดทุน แต่เห็นพัฒนาการที่ดีขึ้น จากการเติบโตของพอร์ตสินเชื่อ ณ สิ้นงวด 2Q66 มาอยู่ที่ 6 พันล้านบาท (+18% QoQ, +58% YTD, NPL Ratio 0.5%) ซึ่งทางผู้บริหาร ALPHAX มองว่าน่าจะเริ่ม Turn around เป็นกำไรในช่วง 1H67 บนฐานสินเชื่อประมาณ 1 หมื่นล้านบาท โดยฝ่ายวิจัยประเมินว่า ALPHAX เป็นตัวขับเคลื่อนการ

MGC

ราคาปัจจุบัน (บาท) 7.90

ราคาเป้าหมาย (บาท) N.A.

RESEARCH DIVISION

บริษัทหลักทรัพย์ เอเซีย พลัส

ภาสกร หวังวิวัฒน์เจริญ
นักวิเคราะห์ปัจจัยพื้นฐานด้านหลักทรัพย์
เลขทะเบียนนักวิเคราะห์: 093372

NEWS PLUS

เติบโตของกำไร MGC หลัง 1Q66 รับรู้ส่วนแบ่งขาดทุน (รวม 2 บริษัท) อยู่ที่ราว 4.9 แสนบาท กรณีที่ Turn around เป็นกำไร เมื่อเทียบกับฐานกำไรปี 2565 ราว 600 ล้านบาท ถือว่ามีนัยฯ

สำหรับ 1Q66 ทาง MGC มีผลกำไรปกติ 82 ล้านบาท เติบโต 27% YoY (ลด 72% QoQ ตามฤดูกาล) หนุนด้วยรายได้ที่ 5.4 พันล้านบาท ขยายตัว 19% YoY (-16% QoQ) และ Operating profit margin ที่ 3.6% จาก 2.7% งวดเดียวกันปีก่อน (ต่ำกว่า 5.1% งวดก่อน ตามฤดูกาลที่ปกติ 4Q มีการรับรู้ Bonus fee จากค่ายรถยนต์ หลังทำยอดขายตามเป้า) ตาม Economies of scale และการเติบโตของบริการเช่าระยะสั้นแก่นักท่องเที่ยว ที่มีมาร์จิ้นสูงกว่าค่าเฉลี่ยบริษัทฯ

โดยแม้กำไรปกติ 1Q66 คิดเป็นสัดส่วน 11% ของประมาณการกำไรปี 2566 ตามบทวิเคราะห์ IPO ที่ 712 ล้านบาท (+18% YoY) แต่แนวโน้มกำไรไตรมาสระดับรายไตรมาส ตามการส่งมอบรถยนต์ และทำจุดสูงสุดช่วง 4Q66 คาดหวัง Bonus Fee ตามที่ได้กล่าวข้างต้น ในฐานะตัวแทนจำหน่ายรายใหญ่สุดของ BMW ในไทย (ปีก่อนกำไร 4Q65 คิดเป็นสัดส่วน 48% ของกำไรทั้งปี) จึงยังตามต่อได้

บนคาดการณ์ NORM EPS ปี 2566 ที่ 0.64 เท่า ings PER เดิมจาก IPO ที่ 15.6 เท่า ได้ FV ปี 2566 ที่ 10 บาท ราคาหุ้นผ่านการปรับฐานจากจุดสูงสุดที่ 10.4 บาทในวันที่ 8 มิ.ย. 66 มาอยู่ที่ 7.90 บาท ต่ำกว่า IPO ที่ 7.95 บาท สามารถถึงกำไรงบ 2Q66 ที่มีโอกาสเติบโต QoQ และ YoY ประกอบกับฐานลูกค้าระดับกลาง - บน ได้รับผลกระทบจากภาวะค่าครองชีพสูง ต่ำกว่าลูกค้ากลุ่มอื่น เป็นความได้เปรียบในภาวะเศรษฐกิจปัจจุบัน ขณะที่กรณีที่ ALPHAX Turn around ในระยะถัดไป คาดเป็น catalyst ต่อราคาหุ้นระยะกลางถึงยาว

ประมาณการตัวเลขสำคัญทางการเงิน

สิ้นสุด 31 ส.ค.	2564	2565	2566F	2567F
รายได้ (ล้านบาท)	21,271	22,981	24,118	25,436
กำไรสุทธิ (ล้านบาท)	281	603	712	829
กำไรปกติ (ล้านบาท)	281	603	712	829
Norm EPS (บาท)	0.44	0.72	0.64	0.74
Norm Profit Growth	31%	114%	18%	16%
PER (x)		11.0	12.4	10.7
DPS (บาท)	-	-	0.32	0.37
BVS (บาท)	1.40	1.52	3.76	4.18
PBV (x)		5.21	2.10	1.89
ROE (%)	35.5%	55.6%	26.0%	18.6%
จำนวนหุ้น	640	840	1,120	1,120

ที่มา: สายงานวิจัย บล. เอเชีย พลัส

NEW PLUS

การดำเนินงานของ MGC

(ล้านบาท)	1Q65	2Q65	3Q65	4Q65	1Q66	% QoQ	% YoY
รายได้จากการดำเนินงาน	4,526	6,119	5,944	6,392	5,363	-16.1%	18.5%
ต้นทุนผลิต	4,063	5,619	5,359	5,638	4,775	-15.3%	17.5%
กำไรขั้นต้น	463	500	585	754	588	-22.0%	27.1%
ค่าใช้จ่ายขายและบริหาร	342	365	356	430	393	-8.8%	14.8%
กำไรสุทธิ	64	107	139	292	82	-72.1%	27.0%
กำไรปกติ	64	107	139	292	82	-72.1%	27.0%
EPS (บาท)	0.08	0.13	0.17	0.35	0.10	-72.1%	27.0%
Norm EPS (บาท)	0.08	0.13	0.17	0.35	0.10	-72.1%	27.0%
Gross margin (%)	10.2%	8.2%	9.8%	11.8%	11.0%		
SG&A/Sales (%)	7.6%	6.0%	6.0%	6.7%	7.3%		
Norm Profit margin (%)	1.4%	1.8%	2.3%	4.6%	1.5%		

ที่มา: งบการเงิน และ รายงานวิจัย บล. เอเชีย พลัส

หมายเหตุ : 1Q65 – 1Q66 จำนวน EPS บน Fully diluted ที่ 840 ล้านหุ้น

ANTI-CORRUPTION PROGRESS INDICATOR

คำอธิบายผลการประเมินแต่ละระดับ

ระดับที่ 1 มีนโยบาย (Committed)

มีคำมั่นหรือมติคณะกรรมการในเรื่องการดำเนินธุรกิจที่จะไม่มีส่วนเกี่ยวข้องกับการทุจริตและการดูแลให้บริษัทปฏิบัติตามกฎหมายที่เกี่ยวข้อง

ระดับที่ 2 ประกาศเจตนารมณ์ (Declared)

มีการประกาศเจตนารมณ์เข้าเป็นแนวร่วมปฏิบัติของภาคเอกชนไทยในการต่อต้านการทุจริต (CAC) หรือโครงการต่อต้านทุจริตที่กำหนดให้องค์กรต้องมีกระบวนการในตนเองเดียวกัน

ระดับที่ 3 มีมาตรการป้องกัน (Established)

มีมาตรการป้องกัน การประเมินความเสี่ยง การสื่อสารและฝึกอบรมแก่พนักงาน รวมทั้งการดูแลให้มีการดำเนินการและการทบทวนความเหมาะสมของมาตรการอย่างสม่ำเสมอ

ระดับที่ 4 ได้รับการรับรอง (Certified)

มีการสอบทานจากคณะกรรมการตรวจสอบหรือผู้สอบบัญชีที่สำนักงาน ก.ส.ศ. ให้ความเห็นชอบ และได้รับการรับรองหรือผ่านการตรวจสอบเพื่อให้ความเชื่อมั่นอย่างเป็นทางการจากหน่วยงานภายนอก (เช่น CAC)

ระดับที่ 5 ขยายผลสู่ผู้ที่เกี่ยวข้อง (Extended)


มีการขยายผลการดำเนินนโยบายต่อต้านการทุจริตสู่ผู้ที่เกี่ยวข้องในห่วงโซ่อุปทาน และการเปิดเผยข้อมูลเกี่ยวกับกรณีทุจริตที่เกิดขึ้น


เปิดเผยบ้างแต่ไม่เน้นนโยบายที่ชัดเจน


ไม่เปิดเผยหรือไม่เน้นนโยบาย

CG SCORE: การจัดอันดับบรรษัทภิบาล

คำอธิบายผลการประเมินแต่ละระดับ

ระดับคะแนน 5 (90-100) : ดีเลิศ 

ระดับคะแนน 4 (80-89) : ดีมาก 

ระดับคะแนน 3 (70-79) : ดี 

NR. : ไม่ปรากฏชื่อในรายงาน CGR

"Disclaimer: การเปิดเผย (ก) ผลสำรวจในเรื่องการกำกับดูแลกิจการ (Corporate Governance Report) ที่จัดทำโดยสมาคมส่งเสริมสถาบันกรรมการบริษัทไทย (IOD) และ (ข) ผลการประเมินดัชนีชี้วัดความคืบหน้าการป้องกันการมีส่วนเกี่ยวข้องกับการทุจริตคอร์รัปชัน (Anti-Corruption Progress Indicators) ที่จัดทำโดยสถาบันที่เกี่ยวข้อง ซึ่งมีการเปิดเผยโดยสำนักงานคณะกรรมการกำกับหลักทรัพย์และตลาดหลักทรัพย์นี้ เป็นการสำรวจและประเมินโดยสมาคมหรือสถาบันที่เกี่ยวข้องจากข้อมูลที่ได้รับจากบริษัทจดทะเบียนตามที่บริษัทจดทะเบียนได้ระบุใน (ก) แบบแสดงข้อมูลตามหลักเกณฑ์ Corporate Governance Report of Thai Listed Companies (CGR) ประจำปี และ (ข) แบบแสดงข้อมูลเพื่อการประเมิน Anti-Corruption ซึ่งได้อ้างอิงข้อมูลมาจากแบบแสดงรายการข้อมูลประจำปี (แบบ 56-1) รายงานประจำปี (แบบ 56-2) หรือในเอกสารและหรือรายงานอื่นที่เกี่ยวข้องของบริษัทจดทะเบียนนั้น แล้วแต่กรณี โดยเป็นการสำรวจและประเมินจากข้อมูลของบริษัทจดทะเบียนที่มีการเปิดเผยต่อสาธารณะ และเป็นข้อมูลที่ผู้ลงทุนทั่วไปสามารถเข้าถึงได้ และเป็นการดำเนินการตามนโยบายของสำนักงานคณะกรรมการกำกับหลักทรัพย์และตลาดหลักทรัพย์

ทั้งนี้ ผลการสำรวจหรือผลการประเมินดังกล่าวเป็นการนำเสนอในมุมมองของ IOD หรือสถาบันที่เกี่ยวข้องซึ่งเป็นบุคคลภายนอก โดยมีได้เป็นการประเมินการปฏิบัติตามของบริษัทย่อยในตลาดหลักทรัพย์แห่งประเทศไทย และมีได้ใช้ข้อมูลภายในเพื่อการประเมินแต่อย่างใด

เนื่องจากผลสำรวจหรือผลการประเมินดังกล่าวเป็นเพียงผลสำรวจหรือผลการประเมิน ณ วันที่ปรากฏในผลสำรวจหรือผลการประเมินเท่านั้น ดังนั้น ผลสำรวจหรือผลการประเมินจึงอาจเปลี่ยนแปลงได้ภายหลังวันดังกล่าว หรือเมื่อข้อมูลที่เกี่ยวข้องมีการเปลี่ยนแปลง ทั้งนี้ บริษัทหลักทรัพย์ [ฯ] มิได้ยืนยัน ตรวจสอบ หรือรับรองความถูกต้องครบถ้วนของผลสำรวจหรือผลการประเมินดังกล่าวแต่อย่างใด"

CG SCORE: การจัดอันดับบริษัทมหาชน



AAV	AUCT	BRR	CPF	EPG	HANA	KCE	MC	NWR	PPS	RS	SEAOIL	SST	THANI	TQM	U
ADVANC	AWC	BTS	CPI	ETC	HARN	KKP	MCOT	NYT	PR9	S	SE-ED	STA	THCOM	TRC	UAC
AF	AYUD	BTW	CPN	FPI	HMPRO	KSL	METCO	OISHI	PREB	S & J	SELIC	STEC	THG	TRU	UBIS
AH	BAFS	BWG	CRC	FPT	ICC	KTB	MFEC	OR	PRG	SAAM	SENA	STI	THIP	TRUE	UV
AIRA	BANPU	CENTEL	CFRESH	DDD	FSMART	ICHI	KTC	MINT	ORI	SABINA	SHR	SUN	THRE	TSC	VGI
AKP	BAY	CFRESH	DDD	GBX	III	LALIN	MANO	OSP	PROUD	SAMART	SIRI	SUSCO	THREL	TSR	VIH
AKR	BBL	CHEWA	DELTA	GC	ILINK	LANNA	MOONG	OTO	PSH	SAMTEL	SIS	SUTHA	TIP	TSTE	WAC
ALT	BCP	CHO	DEMCO	GCAP	ILM	LH	MSC	PAP	PSL	SAT	SITHAI	SVI	TIPCO	TSTH	WAV
AMA	BCPG	CIMBT	DRT	GFPT	INTUCH	LHFG	MTC	PCSGH	PTG	SC	SMK	SYMC	TISCO	TTA	WHA
AMATA	BDM	CK	DTAC	GGC	IP	LIT	MVP	PDG	PTT	SCB	SMPC	SYNTEC	TK	TTB	WHA
AMATAV	BEM	CKP	DUSIT	GLAND	IRPC	LPN	NCL	PDJ	PTTEP	SCC	SNC	TACC	TKT	TTCL	WICI
ANAN	BGC	CM	EA	GLOBAL	ITEL	MACO	NEP	PG	PTTGC	SCCC	SONIC	TASCO	TMT	TTW	WINI
AOT	BGRIM	CNT	EASTW	GPI	IVL	MAJOR	NER	PHOL	PYLON	SCG	SPALI	TCAP	TNDT	TU	ZEN
AP	BIZ	COM7	ECF	GPSC	SENAJ	MAKRO	NKI	PLANB	Q-CON	SCGP	SPI	TEAMG	TNITY	TVD	
ARIP	BKI	COMAN	ECL	GRAMMY	JWD	MALEE	NOBLE	PLANET	QH	SCM	SPRC	TFMAMA	TOA	TVI	
ARROW	BOL	COTTO	EE	GULF	K	MBK	NSI	PLAT	QTC	SDC	SPVI	TGH	TOP	TVO	
ASP	BPP	CPALL	EGCO	GUNKUL	KBANK	MST	NVD	PORT	RATCH	SEAFCO	SSSC	THANA	TPBI	TWPC	



2S	APCS	BEYOND	CMC	ESSO	HYDRO	JMT	LOXLEY	NCAP	PPP	SA	SKE	STANLY	TITLE	TSE	WP
7UP	APURE	BFIT	COLOR	ESTAR	ICN	KBS	LRH	NCH	PPPM	SAK	SKN	STGT	TKN	TVT	XO
ABICO	AQUA	BJC	CPL	ETE	IFS	KCAR	LST	NETBAY	PRIME	SALEE	SKR	STOWER	TKS	TWP	XPG
ABM	ASAP	BJCHI	CPW	FE	IMH	KEX	M	NEX	PRIN	SAMCO	SKY	STPI	TM	UEC	YUAS.
ACE	ASEFA	BLA	CRD	FN	IND	KGI	MATCH	NINE	PRINC	SANKO	SLP	SUC	TMC	UMI	
ACG	ASIA	BR	CSC	FNS	INET	KIAT	MBAX	NRF	PSTC	SAPPE	SMIT	SWC	TMD	UOBKH	
ADB	ASIAN	BROOK	CSP	FORTH	INSET	KISS	MEGA	NTV	PT	SAWAD	SMT	SYNEX	TMI	UP	
AEONTS	ASIMAR	CBG	CWT	FSS	INSURE	KOOL	META	OCC	QLT	SCI	SNP	T	TMILL	UPF	
AGE	ASK	CEN	DOCC	FTE	IRC	KTIS	MFC	OGC	RBF	SCN	SO	TAE	TNL	UPOIC	
AHC	ASN	CGH	DCON	FVC	IRCP	KUMWEL	MGT	PATO	RCL	SCP	SORKON	TAKUNI	TNP	UTP	
AIT	ATP30	CHARAN	DHOUSE	GEL	IT	KUN	MICRO	PB	RICHY	SE	SPA	PTECH	TOG	VCOM	
ALL	B	CHAYO	DOD	GENC	ITD	KWC	MILL	PICO	RML	SFLEX	SPC	TCC	TPA	VL	
ALLA	BA	CHG	DOHOME	GUS	J	KWM	MITSIB	PIMO	ROJNA	SFP	SPCG	TCMC	TPAC	VNT	
ALUCON	BAM	CHOTI	DV8	GYT	JAS	L&E	MK	PJW	RPC	SFT	SR	TEAM	TPCS	VPO	
AMANAH	BC	CHOW	EASON	HEMP	JCK	LDC	MODERN	PL	RT	SGF	SRICHA	TFG	TPS	VRANDA	
AMARIN	BCH	CI	EFORL	HPT	JCKH	LEO	MTI	PM	RWI	SIAM	SSC	TFI	TRFN	WGE	
APCO	BEC	CIG	ERW	HTC	JMART	LHK	NBC	PMTA	S11	SINGER	SSF	TIGER	TRT	WIK	



A	AU	BSBM	CMO	F&D	IHL	KCM	MCS	NOVA	PRAKIT	SABUY	SPACK	TCCC	TPOLY	VIBHA	
AI	B52	BSM	CMR	FMT	IIG	KK	MDX	NPK	PRAPAT	SF	SPG	THMUI	TOR	W	
AIE	BEAUTY	BTNC	CPT	GIFT	INGRS	KKC	MJD	NUSA	PRECHA	SGP	SO	TNH	TTI	WIN	
AJ	BGT	BYD	CRANE	GLOCON	INOX	KWI	MORE	ALPHAX	PTL	SCT	SSP	TNR	TYCN	WORK	
AMC	BH	CAZ	CSR	GREEN	JAK	KYE	MUD	PAF	RCI	SIMAT	STARK	TOPP	UKEM	WPH	
APP	BIG	CCP	D	GSC	JR	LEE	NC	PF	RJH	SIB	STC	TPCH	UMS	YGG	
AQ	BLAND	CCD	EKH	GTB	JTS	LPH	NDR	PK	RP	SK	SUPER	TPPL	UNIQ	ZIGA	
ARIN	BM	CITY	EMC	TECH	JUBILE	MATI	NFC	PLE	RPH	SMART	SVOA	TPIPP	UFA		
AS	BROCK	CMAN	EP	HUMAN	KASET	M-CHAI	NNCL	PPM	RSP	SOLAR	TC	TPLAS	UREKA		

Anti-corruption Progress Indicator ปี 2 กลุ่ม

ได้รับการรับรอง

2S	B	BWG	DELTA	FSS	IFEC	KTB	MFEC	OGC	PREB	SAAM	SMK	SYNTEC	TKT	TTCL	WICE
ADVANC	BAFS	CEN	DEMCO	FTE	IFS	KTC	MINT	ORI	PRG	SABINA	SMPC	TAE	TMK	TU	WIK
AF	BAM	CENTEL	DIMET	GBX	ILINK	KWC	MONO	PAP	PRINC	SAPPE	SNC	TAKUNI	TMILL	TVD	XO
AI	BANPU	CFRESH	DRT	GC	INET	KWI	MOONG	PATO	PRM	SAT	SNP	TASCO	TMT	TVI	ZEN
AIE	BAY	CGH	DTAC	GCAP	INSURE	L&E	MSC	PB	PROS	SC	SORKON	PTECH	TNITY	TVO	
AIRA	BBL	CHEWA	DUSIT	GEL	INTUCH	LANNA	MST	PCSGH	PSH	SCB	SPACK	TCAP	TNL	TWPC	
AKP	BCH	CHOTI	EA	GFPT	IRC	LH	MTC	PDG	PSL	SCC	SPALI	TCMC	TNP	U	
AMA	BCP	CHOW	EASTW	GGC	IRPC	LHFG	MTI	PDJ	PSTC	SCCC	SPC	TFG	TNR	UBE	
AMANAH	BCPG	CIG	ECL	GUS	ITEL	LHK	NBC	PE	PT	SCG	SPI	TFI	TOG	UBIS	
AMATA	BEYOND	CIMBT	EGCO	GPI	IVL	LPN	NEP	PG	PTG	SCN	SPRC	TFMAMA	TOP	UEC	
AMATAV	BGC	CM	EP	GPSC	JKN	LRH	NINE	PHOL	PTT	SEAOIL	SRICHA	TGH	TOPP	UKEM	
AP	BGRIM	CMC	EPG	GSTEEL	K	M	NKI	PK	PTTEP	SE-ED	SSF	THANI	TPA	UOBKH	
APCS	BJCHI	COM7	ERW	GUNKUL	KASET	MAKRO	NATION	PL	PTTGC	SELIC	SSP	THCOM	TPP	UPF	
AQUA	BKI	COTTO	ESTAR	HANA	KBANK	MALEE	NNCL	PLANB	Q-CON	SENA	SSSC	THIP	TRU	UV	
ARROW	BLA	CPALL	ETE	HARN	KBS	MBAX	NOBLE	PLANET	QH	SGP	SST	THRE	TRUE	VGI	
ASIAN	BPP	CPF	FE	HEMP	KCAR	MBK	NOK	PLAT	QLT	SINGER	STA	THREL	TSC	VIH	
ASK	BROOK	CPI	FNS	HMPRO	KCE	MC	NSI	PM	QTC	SIRI	STOWER	TIDLOR	TSTE	VNT	
ASP	BRR	CPN	FPI	HTC	KGI	MCOT	NWR	PPP	RATCH	SITHAI	SUSCO	TIPCO	TSTH	WACOAL	
AWC	BSBM	CSC	FPT	ICC	KKP	META	OCC	PPPM	RML	SKR	SVI	TISCO	TTA	WHA	
AYUD	BTS	DCC	FSMART	ICHI	KSL	MFC	ALPHAX	PPS	S & J	SMIT	SYMC	TKS	TTB	WHAUP	

ประกาศเจตนาสมัคร

7UP	APCO	CHG	CRC	ECF	GULF	JMART	KUMWEL	MILL	NUSA	SAK	SSS	TQM	WIN		
ABICO	AS	CPL	DDD	EKH	III	JMT	LDC	NCL	PIMO	SCGP	STECH	TSI	YUASA		
AJ	BEC	CPR	DHOUSE	ETC	INOX	JR	MAJOR	NOVA	PR9	SCM	STGT	VCOM	ZIGA		
ALT	BKD	CPW	DOHOME	EVER	J	KEX	MATCH	NRF	RS	SIS	SUPER	VIBHA			