

Derivative talk

กลยุทธ์การลงทุนอนุพันธ์



 3 สิงหาคม 2566

SET50 FUTURES:

คาด SET50 INDEX พักฐานจากความกังวล FITCH RATING ลดอันดับ
เครดิตสหรัฐฯและประเด็นในประเทศที่อยู่ในช่วงติดตามความคืบหน้า
ประเด็นการเมือง แนะนำ TRADING S50U23 ในกรอบ 945-960 จุดและ
LONG กรอบล่าง

SET50 OPTION:

แนะนำรอ LONG S50U23C950 ที่ 18 จุด (SET50=950) เป้าทำกำไร 33
จุด (SET50=965) และ CUT LOSS 3 จุด คาด SET50 พักตัว

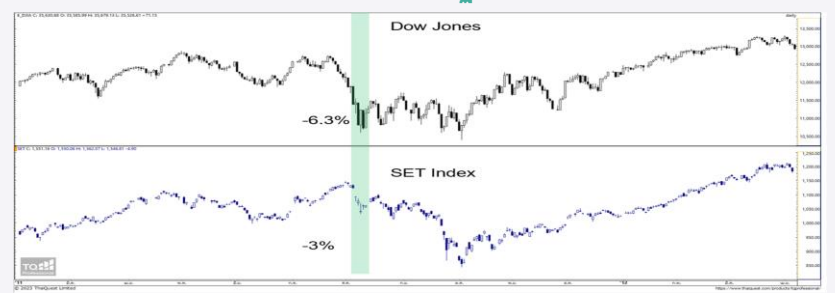
SINGLE STOCK FUTURES:

สถานะ LONG SCGPU23 ทุนเฉลี่ย 38.60 บาท ปิด LOCK กำไร 30%
ที่ 39.60 บาท สำหรับวันนี้ แนะนำ LONG JMTU23 บริเวณ 37.25 บาท
เป้าหมายกำไร 40.25 บาท และ CUT LOSS 1 บาทจากทุน
เปิด LONG BVCU23 ได้ที่ 34.76 บาท เป้าทำกำไร 37.00 บาท และ
CUT LOSS 0.50 บาทจากทุน

GOLD FUTURES:

GF10 FUTURES: วันนี้เปิด LONG GF10Q23 ได้ที่ทุน 31770 บาท
ถือต่อ มีเป้าหมายกำไร 32430 บาท และ CUT LOSS 100 บาท จากทุน
GOLD ONLINE: แนะนำ TRADING GOU23 ที่ \$1950-1980 และ CUT
LOSS \$3

S&P ปรับลด CREDIT RATING สหรัฐฯ ปี 2011 จาก AAA มา AA+



ที่มา ASPS RESEARCH

SET50 Index Futures/Option	P.3
Single Stock Futures	P.6
Gold Futures	P.8

ภายใต้สภาวะที่ตลาดเผชิญกับความผันผวนสูง ทำให้
การปรับกลยุทธ์ใน Derivative Talk ต้องดำเนินการได้
อย่างรวดเร็วทัน ฝ้ายวิจัยจึงเพิ่มช่องทางติดตาม
คำแนะนำกลยุทธ์การซื้อขายระหว่างวันทำการผ่าน 2
ช่องทาง เพื่อให้นักลงทุนสามารถปรับเปลี่ยนกลยุทธ์
ได้มีประสิทธิภาพมากยิ่งขึ้น คือ

แอปพลิเคชัน ASP Smart 

Telegram  Asia Plus Group

 Asia Plus Group
[Follow Now](#)

RESEARCH DIVISION

บริษัทหลักทรัพย์ เอเชีย พลัส

เกิดศักดิ์ ทวีธีระธรรม
นักวิเคราะห์ปัจจัยพื้นฐานด้านตลาดทุน และทางเทคนิค
เลขทะเบียนนักวิเคราะห์: 004132

ประสิทธิ์ รัตนกิจมงคล, CISA, CFA
นักวิเคราะห์ปัจจัยพื้นฐานด้านตลาดทุน และด้านเทคนิค
เลขทะเบียนนักวิเคราะห์: 025917

นवलพรรณ น้อยรัชชกุล
นักวิเคราะห์ปัจจัยพื้นฐานด้านตลาดทุน และด้านเทคนิค
เลขทะเบียนนักวิเคราะห์: 019994

ชาญชัย พันพานากิจ
นักวิเคราะห์ปัจจัยพื้นฐานด้านตลาดทุน และทางเทคนิค
เลขทะเบียนนักวิเคราะห์: 064045

ธนัฐธ เกิดเนตร
นักวิเคราะห์ปัจจัยพื้นฐานด้านตลาดทุน
เลขทะเบียนนักวิเคราะห์: 048495

ข้อมูลในเอกสารฉบับนี้ รวบรวมมาจากแหล่งข้อมูลที่เชื่อถือได้อย่างไรก็ดี บริษัทหลักทรัพย์ เอเชีย พลัส จำกัด ไม่สามารถที่จะยืนยันหรือรับรองความถูกต้องของข้อมูลเหล่านี้ได้
ไม่ว่าประการใดๆ บทวิเคราะห์ในเอกสารนี้ จัดทำขึ้นโดยอ้างอิงหลักเกณฑ์ทางวิชาการเกี่ยวกับหลักการวิเคราะห์ และไม่ได้เป็นการชี้แนะ หรือเสนอแนะให้ซื้อหรือขายหลักทรัพย์ใดๆ
การตัดสินใจซื้อหรือขายหลักทรัพย์ใดๆ ของผู้อ่าน ไม่ว่าจะเกิดจากการอ่านบทความในเอกสารนี้หรือไม่ก็ตาม ล้วนเป็นผลจากการใช้วิจารณญาณของผู้อ่าน โดยไม่มีส่วน
เกี่ยวข้องของหรือพันธมิตรกับ บริษัทหลักทรัพย์ เอเชีย พลัส จำกัด ไม่ว่ากรณีใด

Derivative talk

กลยุทธ์การลงทุนอนุพันธ์

สถานะของนักลงทุน

	All Futures Long(Short) Position : Contract			Accumulated Long(Short)		
	Long	Short	Net	2 Days	1 Weeks	1 Months
Institution	117,481	128,328	-10,847	-19,808	-39,444	-68,611
Foreign	139,430	144,390	-4,960	-10,649	-7,407	157,146
Retail	253,357	237,550	15,807	30,457	46,851	-88,535

	SET50 Futures Long(Short) Position : Contract			Accumulated Long(Short)		
	Long	Short	Net	2 Days	1 Weeks	1 Months
Institution	36,459	33,643	2,816	1,591	-5,731	-11,800
Foreign	101,555	103,418	-1,863	7,596	6,611	141,372
Retail	114,193	115,146	-953	-9,187	-880	-129,572

	Single Stock Futures Long(Short) Position : Contract			Accumulated Long(Short)		
	Long	Short	Net	2 Days	1 Weeks	1 Months
Institution	65,409	80,603	-15,194	-26,401	-39,828	-33,709
Foreign	6,508	14,238	-7,730	-8,844	-9,442	8,335
Retail	92,568	69,644	22,924	35,245	49,270	25,374

	Metal Futures Long(Short) Position : Contract			Accumulated Long(Short)		
	Long	Short	Net	2 Days	1 Weeks	1 Months
Institution	2,340	826	1,514	458	-1,117	852
Foreign	26,844	24,291	2,553	-12,839	-8,155	1,578
Retail	17,181	21,248	-4,067	12,381	9,272	-2,430

	Call Option Long(Short) Position : Contract			Accumulated Long(Short)		
	Long	Short	Net	2 Days	1 Weeks	1 Months
Institution	261	548	-287	-12	-264	-742
Foreign	2,594	1,271	1,323	2,262	3,716	13,390
Retail	3,842	4,878	-1,036	-2,250	-3,452	-12,648

	Put Option Long(Short) Position : Contract			Accumulated Long(Short)		
	Long	Short	Net	2 Days	1 Weeks	1 Months
Institution	12	172	-160	-184	-689	-805
Foreign	1,388	877	511	632	-464	-898
Retail	3,659	4,010	-351	-448	1,153	1,976

ที่มา: สายงานวิจัย บล. เอเชีย พลัส

Derivative talk

กลยุทธ์การลงทุนอนุพันธ์

SET50 OVERVIEW

FITCH RATING ได้ปรับลดอันดับเครดิตของสหรัฐลงสู่ระดับ AA+ จากระดับ AAA เนื่องจากสถานะการคลังของสหรัฐมีแนวโน้มที่จะถดถอยลงในช่วง 3 ปีข้างหน้าทำให้หนักลงทุนกลับมาอยู่ในภาวะ RISK OFF MODE สะท้อนจากตลาดหุ้นสหรัฐฯ สหรัฐฯปรับลงในช่วง -0.98% ถึง -2.2% ราคาน้ำมันดิบปรับลง -2% ส่วนทาง DOLLAR INDEX ที่แข็งค่า 0.3% มาที่ 102.6 จุด ทั้งนี้หากเทียบเคียงกับ S&P ปรับลดเครดิตเรตติ้งสหรัฐฯจาก AAA มาที่ AA+ ในช่วง ส.ค. ปี 2011 พบว่าดัชนี DOW JONES ปรับลงทำจุดต่ำสุดในระยะเวลา 3 วัน 6% ก่อนที่จะแกว่ง SIDEWAY ซึ่งในช่วงเวลาดังกล่าวถดถอยตลาดหุ้นบ้านเราลง 3% จึงประเมินประเด็นนี้จะกดดันต่อ SET50 INDEX ในระยะสั้น ส่วนปัจจัยในประเทศเวลานี้ กนง. ปรับขึ้นดอกเบี้ยฯ 0.25% มาที่ 2.25% ตามตลาดคาดซึ่งมองเป็นลบต่อตลาดหุ้น ในมุม VALUATION ในมิติ EARNING YIELD GAP ที่แคบลง ขณะที่การส่งสัญญาณว่าดอกเบี้ยฯใกล้จุด NEUTRAL มากขึ้นและพร้อมปรับเปลี่ยนนโยบายการเงินสอดคล้องกับเศรษฐกิจจึงเชื่อว่าวงจรดอกเบี้ยฯบ้านเราใกล้เข้าสู่ช่วงท้ายแล้ว ส่วนประเด็นอื่นๆวันนี้ติดตาม 2 ประเด็นทางการเมือง 1) เวลา 9.30 น. กรณีศาลรัฐธรรมนูญจะรับ/ไม่รับวินิจฉัย กรณีรัฐสภาไม่เห็นชอบการโหวตคุณพิธา เป็น CANDIDATE นายกฯรอบ 2 และ 2) เวลา 15.00 น. การแถลงข่าวจัดตั้งรัฐบาลของ พรรคพท. ภายใต้ปัจจัยแวดล้อมข้างต้นคาด SET50 INDEX พักตัวตามกรอบ 950-965 จุด

DIRECTION TRADING: คาด SET50 INDEX พักฐานจากความกังวล FITCH RATING ลดอันดับเครดิตสหรัฐฯและประเด็นในประเทศที่อยู่ในช่วงติดตามความคืบหน้าประเด็นการเมือง แนะนำ TRADING S50U23 ในกรอบ 945-960 จุดและ LONG กรอบล่าง

SPREAD TRADING: สถานะ LONG SPREAD S50U23Z23 ที่ 1.8 จุด ปัจจุบันขาดทุน 0.8 จุด แนะนำถือต่อเป้าทำกำไรที่ค่าทางทฤษฎีที่ 4.31 จุด

SET50 OPTION: แนะนำรอ LONG S50U23C950 ที่ 18 จุด (SET50=950) เป้าทำกำไร 33 จุด (SET50=965) และ CUT LOSS 3 จุด คาด SET50 พักตัว

	แนวรับ	แนวต้าน
SET50	950	965
S50U23	945	960

S50U23 (30 MIN CHART)



TECHNICAL COMMENT

S50U23 แนว SIDEWAY/SIDEWAY UP ตามกรอบ 945-965 จุด

Derivative talk

กลยุทธ์การลงทุนอนุพันธ์

SET50 Index	Last	1Yr Hist. Volatility	2Week Hist. Volatility
	963.01	11.36	11.0777

Call Option

	Premium	Chg	Break Even	Intrinsic Value	Time Value	All-in-Premium	Theory Price	Volume	Open Interest	Implied Volatility	Delta	Effective Gearing	Time Decay
S50U23C1025	2.70	0.10	> 1027.7	0.00	2.70	6.72%	1.75	1220	5758	13.46	0.11	39.40	6.7%
S50U23C1000	6.30	-0.30	> 1006.3	0.00	6.30	4.50%	4.88	1285	9638	13.33	0.22	33.59	4.5%
S50U23C975	13.20	-1.20	> 988.2	0.00	13.20	2.62%	11.44	2341	11293	13.25	0.38	27.87	2.6%
S50U23C950	25.50	-1.80	> 975.5	13.01	12.49	1.30%	22.88	587	5420	13.80	0.57	21.62	1.3%
S50U23C925	41.70	-3.50	> 966.7	38.01	3.69	0.38%	39.58	113	3938	13.88	0.74	17.19	0.4%

Put Option

	Premium	Chg	Break Even	Intrinsic Value	Time Value	All-in-Premium	Theory Price	Volume	Open Interest	Implied Volatility	Delta	Effective Gearing	Time Decay
S50U23P1025	70.10	6.10	< 954.9	61.99	8.11	-0.84%	67.72	1	15	15.20	-0.85	-11.70	-0.8%
S50U23P1000	47.40	4.20	< 952.6	36.99	10.41	-1.08%	45.93	5	252	13.32	-0.77	-15.69	-1.1%
S50U23P975	29.00	2.90	< 946	11.99	17.01	-1.77%	27.59	66	625	12.97	-0.61	-20.35	-1.8%
S50U23P950	16.20	2.70	< 933.8	0.00	16.20	-3.03%	14.11	605	2067	13.41	-0.42	-24.85	-3.0%
S50U23P925	8.20	1.60	< 916.8	0.00	8.20	-4.80%	5.89	1241	3898	13.98	-0.25	-29.24	-4.8%

ที่มา: สายงานวิจัย บล. เอเชีย พลัส

ภาพรวมการซื้อขาย SET50 INDEX

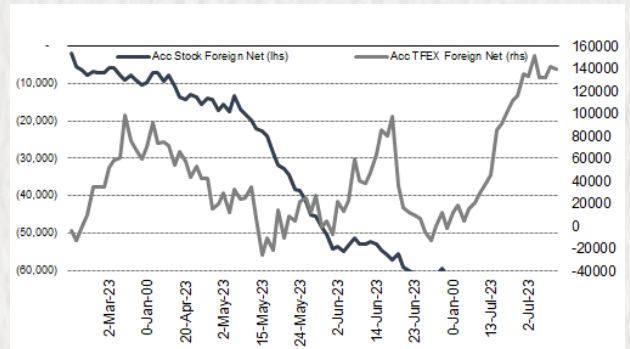
UNDERLYING	Close	Chg	%Chg	ลบการซื้อขาย
SET50	963.01	-3.17	-0.33%	218/23

Symbol	Settle	Chg	%Chg	Vol.	OI	OI Chg
S50N23	958.42	0.0	0.0%	27	140	0
S50Q23	959.80	-3.5	-0.4%	16	52	5
S50U23	958.70	-5.0	-0.5%	227,787	513,313	-44,141
S50Z23	959.50	-5.1	-0.5%	18,537	76,444	-291
S50H24	954.80	-5.2	-0.5%	3,673	15,308	-116
S50M24	952.80	-5.0	-0.5%	2,189	6,537	532

	SET50 Futures Long(Short) : สัญญา			สถานะ Long(Short)		
	Long	Short	Net	2 วัน	2 สัปดาห์	1 เดือน
สถานะ	36,453	33,643	2,816	1,531	-11,183	-11,800
ต่างชาติ	101,555	103,418	-1,863	7,536	48,729	141,372
รายย่อย	114,193	115,146	-953	-9,187	-37,546	-129,572

ที่มา: สายงานวิจัย บล. เอเชีย พลัส

ความสัมพันธ์สถานะของนักลงทุนต่างประเทศ ในตราสารทุน และ SET50 FUTURES



ที่มา: สายงานวิจัย บล. เอเชีย พลัส

คาดการณ์ SPREAD ณ สิ้นเดือนจาก ASPS MODEL

	เป้าหมาย Spread ชัยยิกล - ชัยยิกล					
	S50F23	S50G23	S50H23	S50J23	S50K23	S50M23
	ณ 30 ม.ค.66	ณ 27 ก.พ.66	ณ 30 มี.ค.66	ณ 27 เม.ย.66	ณ 30 พ.ค.66	ณ 29 มิ.ย.66
S50F23						
S50G23	-3.33					
S50H23	-5.93	-2.60				
S50J23	-9.70	-6.37	-3.37			
S50K23	-9.81	-6.47	-3.06	0.31		
S50M23	-8.80	-5.45	-1.64	1.73	1.42	

*สมมติฐานอัตราดอกเบี้ยนโยบายระหว่าง เม.ย. - มิ.ย. 66 เท่ากับ 1.75%

ที่มา: สายงานวิจัย บล. เอเชีย พลัส

SET50 ที่ระดับค่า PER ต่างๆ

SET 50 Sensitivity	ม.ค. 66E	มี.ค. 66E	เม.ย. 66E	พ.ค. 66E	มิ.ย. 66E	ก.ย. 66E	ธ.ค. 66E
PER 15.5	888	902	908	915	922	942	963
PER 16	917	931	938	945	952	973	994
PER 16.5	945	960	967	974	981	1,003	1,025
PER 17	974	989	996	1,004	1,011	1,033	1,056
PER 17.5	1,003	1,018	1,026	1,033	1,041	1,064	1,087
PER 18	1,031	1,047	1,055	1,063	1,071	1,094	1,118
PER 18.5	1,060	1,076	1,084	1,092	1,100	1,125	1,149
PER 19	1,088	1,105	1,113	1,122	1,130	1,155	1,180

ที่มา: สายงานวิจัย บล. เอเชีย พลัส

Derivative talk

กลยุทธ์การลงทุนอนุพันธ์

SINGLE STOCK FUTURES

LONG BJC23

เชื่อว่างวด 2H66 BJC จะมีกำไรสุทธิที่เติบโตขึ้นทั้ง HoH และ YoY โดยมีปัจจัยสนับสนุนดังนี้ 1) ยอดขาย 2H66 น่าจะโตขึ้นได้เพราะคาดหวังยอดขายที่สูงขึ้นในทุกธุรกิจ 2) อัตราค่าไร้นั้น (มาร์จิ้น) มีแนวโน้มจะสูงขึ้นทั้ง HoH และ YoY โดยหลักจะผลักดันจากมาร์จิ้นที่ขึ้นของธุรกิจบรรจุภัณฑ์ ทั้งประเภทขวดแก้ว และประเภทกระป๋อง 3) ค่าใช้จ่าย โดยเฉพาะค่าไฟฟ้า มีแนวโน้มลดลงต่อเนื่อง

ราคาหุ้นรายวัน เกิดจังหวะ Reversal จากกรอบล่าง Sideway Up บริเวณแนวรับโซน 35.00 บาท พร้อมแท่งเทียน Bullish Breakout มีลุ่มทดสอบ 37.00 บาท

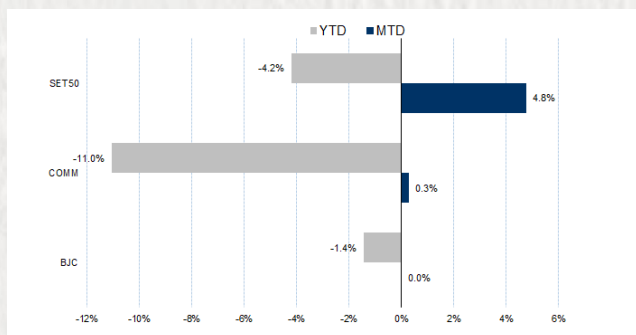
กลยุทธ์การลงทุน

เปิด LONG BJC23 ได้ที่ 34.76 บาท เป้าทำกำไร 37.00 บาท และ CUT LOSS 0.50 บาทจากทุน

Future							Underlying	
Future	Settle Price	Basis	Vol	OI	OI Change	Leverage	Upside	PER 66F
BJCU23	34.96	0.21	941	1909	941	9.28	20.86%	21.38

ที่มา: สายงานวิจัย บล. เอเชีย พลัส

HISTORICAL PRICE



ที่มา: สายงานวิจัย บล. เอเชีย พลัส

TECHNICAL CHART



ที่มา: สายงานวิจัย บล. เอเชีย พลัส

Derivative talk

กลยุทธ์การลงทุนอนุพันธ์

SINGLE STOCK FUTURES

LONG JMTU23

เชื่อว่าราคาหุ้น JMT จะ “Outperform” ตลาดได้จาก 1) ระยะสั้นมีปัจจัยหนุนจากกำไรในงวด 2Q66 ที่คาดจะเติบโตดีขึ้นทั้ง QOQ และ YOY, 2) กำไรช่วง 2H66 ยังดูมีแนวโน้มสดใส และ 3) ราคาหุ้น JMT ก่อนนี้ได้ปรับลดลงสะท้อนความกังวลต่างๆไปมากแล้ว (-43% YTD) โดยคงราคาเป้าหมายปี 2566 ที่ 46 บาท

ราคาหุ้นรายวัน Technical Rebound ยืนเหนือเส้น EMA 10 วัน สะท้อนโมเมนตัมช่วงสั้นที่แกร่ง เป้าหมายช่วงสั้นบริเวณ EMA 75 วัน ที่ 40.25 บาท

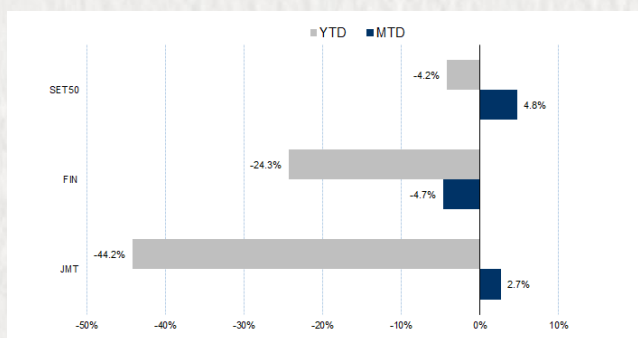
กลยุทธ์การลงทุน

แนะนำ LONG JMTU23 บริเวณ 37.25 บาท เป้าทำกำไร 40.25 บาท และ Cut Loss 1 บาทจากทุน

Future							Underlying	
Future	Settle Price	Basis	Vol	OI	OI Change	Leverage	Upside	PER 66F
JMTU23	38.32	-0.18	32	2330	32	#N/A	19.48%	22.92

ที่มา: สายงานวิจัย บล. เอเชีย พลัส

HISTORICAL PRICE



ที่มา: สายงานวิจัย บล. เอเชีย พลัส

TECHNICAL CHART

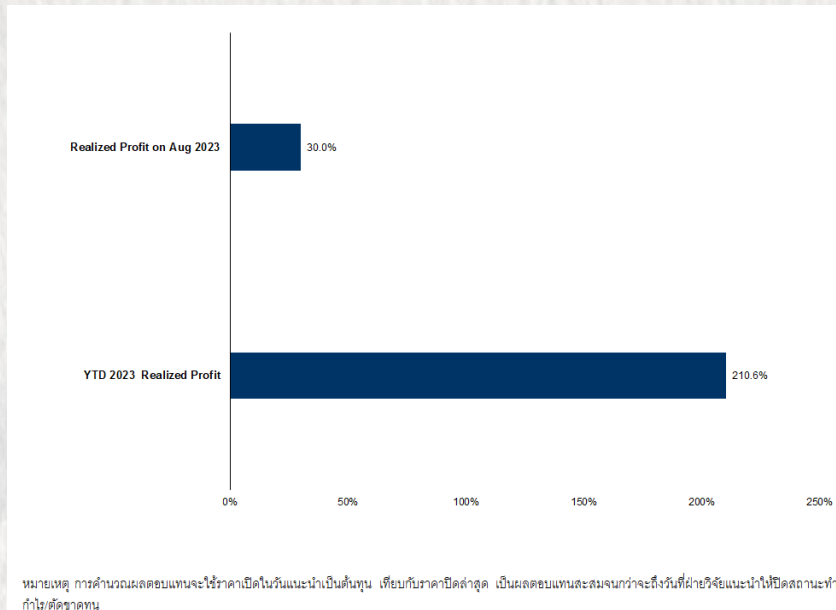


ที่มา: สายงานวิจัย บล. เอเชีย พลัส

Derivative talk

กลยุทธ์การลงทุนอนุพันธ์

TRACKING PERFORMANCE



ที่มา: สายงานวิจัย บล. เอเชีย พลัส

TOP 20 MOST ACTIVE VOLUME

	Future	Settle Price	Basis	Vol	OI	OI Change	Leverage	Resistance	Support	
1	BANPUU23	9.09	9.4	15,887	66,011	3,527	16.03	9.35	9.06	
2	SIRIU23	1.95	1.98	14,855	49,196	6,492	15.44	2.07	1.92	
3	SPRCU23	8.99	9.2	3,542	1,688	3	8.69	8.65	8.71	
4	IRPCU23	2.48	2.48	3,261	13,643	-	1,637	8.54	2.45	2.43
5	KBANKU23	125.9	125.5	3,002	9,819	1,017	11.21	127.00	122.87	
6	TRUEU23	7.16	7.15	2,536	26,330	2,462	12.42	7.25	7.15	
7	STECU23	10.82	10.8	2,277	10,246	2,115	6.19	11.38	10.72	
8	PTGU23	10.56	10.5	2,084	11,944	-	1,916	4.98	10.85	9.77
9	ESSOU23	9.49	9.5	2,001	9,087	1,747	9.49	9.51	9.49	
10	TTBU23	1.68	1.69	1,846	18,153	-	879	1.72	1.68	
11	SCBU23	112.04	112	1,624	2,956	-	597	8.79	111.81	111.20
12	TUU23	13.5	13.5	1,443	12,009	537	9.10	13.36	13.27	
13	THCOMU23	12.1	12.3	1,143	9,446	638	10.00	13.48	12.10	
14	PTTGCU23	39.32	39.5	1,136	6,436	525	7.27	40.01	39.06	
15	LHU23	8.3	8.45	1,013	9,203	1,013	13.64	8.36	8.15	
16	MTCU23	35.84	35.25	1,008	4,617	804	5.77	35.84	33.72	
17	THANIU23	3.16	3.18	1,000	7,063	1,000	4.21	3.16	3.11	
18	PTTEPU23	158.5	162.5	953	2,717	174	16.78	160.26	157.50	
19	BJCU23	34.96	34.75	941	1,909	541	9.28	35.14	34.76	
20	TOPU23	50.75	51.75	920	1,788	-	206	9.03	50.47	50.20

ที่มา: สายงานวิจัย บล. เอเชีย พลัส

Derivative talk

กลยุทธ์การลงทุนอนุพันธ์

GOLD FUTURES

ราคาทองคำตลาดสหรัฐเมื่อคืน ลดลง 9.6 เหรียญฯ ปิดที่ 1,934 เหรียญฯ โดยถูกกดดันจากการพุ่งขึ้นของอัตราผลตอบแทนพันธบัตรสหรัฐ และการแข็งค่าของเงินดอลลาร์ งานรับการรายงานตัวเลขการจ้างงานภาคเอกชนของสหรัฐที่สูงกว่าคาดในเดือน ก.ค. หนุนให้ DOLLAR INDEX พุ่งขึ้น 0.63% ปิดที่ 102.6 จุด โดยวันนี้ ทางสหรัฐจะรายงานจำนวนผู้ขอรับสวัสดิการว่างงานรายสัปดาห์ ตามด้วยการจ้างงานนอกภาคเกษตรและอัตราว่างงานในพรุ่งนี้ เพื่อหาสัญญาณบ่งชี้ทิศทางอัตราดอกเบี้ยของธนาคารกลางสหรัฐ (เฟด) ในระยะถัดไป

กลยุทธ์การลงทุน

ราคาทองคำ GF10Q23 เมื่อคืน ปรับลดลง 260 บาท ปิดที่ 31,770 บาท เทียบเท่า 1,940 เหรียญฯ สูงกว่าราคาทองคำตลาด SPOT ล่าสุดที่เคลื่อนไหวบริเวณ 1,936 เหรียญฯ คาดราคา GF10Q23 วันนี้จะอยู่ในกรอบ 31,600-32,000 บาท การปรับลงของราคาทองคำต่ำกว่า 1,950 เหรียญฯ ทำให้วานนี้นักลงทุนสามารถเปิด LONG GF10Q23 ได้ที่ทุน 31,770 บาท แนะนำถือต่อไป คาดหลังการ REBOUND โดยมีเป้าหมายทำกำไร 1,980 เหรียญฯ หรือ 32,430 บาท และกำหนดจุด CUT LOSS 100 บาทจากทุน เพื่อป้องกันความเสี่ยงหากราคาทองคำเคลื่อนไหวผิดจากคาด

GOLD SPOT



ที่มา: สายงานวิจัย บล. เอเชีย พลัส

GOLD ONLINE FUTURES

	Last	Chg	%Chg	Vol	OI	OI Chg
GOU23	1,955	-14	-0.72	21,508	34,717	-6,223
GOZ23	1,991	-10	-0.49	5,551	16,130	-2,647

MINI GOLD FUTURES

	Last	Chg	%Chg	Vol	OI	OI Chg
GF10Q23	31,770	-80	-0.25	3,683	8,426	-1,948
GF10V23	31,940	-10	-0.03	836	3,840	-409
GF10Z23	32,050	0	0.00	376	888	23

ที่มา: สายงานวิจัย บล. เอเชีย พลัส

หมายเหตุ 9 ราคาปิดของ GOLD FUTURES (NIGHT SESSION) SETTLE ณ เวลา 22.00 น. และปริมาณการซื้อขายเกิดขึ้นในช่วงเวลา 19.30-22.30 น.

Derivative talk

กลยุทธ์การลงทุนอนุพันธ์

GOLD ONLINE FUTURES (GOU23)

ทิศทางราคาทองคำ สัญญาณลบทางเทคนิค ราคาหลุดแนวรับ EMA 10 วัน สะท้อน
โมเมนตัมช่วงสั้นที่อ่อนแรง ประเมิน กรอบการเคลื่อนไหวที่ \$1950-1980

GOLD ONLINE: แนะนำ TRADING GOU23 ที่ \$1950-\$1980 และ CUT LOSS \$3

GOU23



ที่มา: สายงานวิจัย บล. เอเชีย พลัส

BASIS ระหว่าง GOU23-GOLD SPOT



ที่มา: สายงานวิจัย บล. เอเชีย พลัส

การแปลงราคาทองคำให้เป็นบาท

	FX (บาท/ USD)				
	34.00	34.25	34.50	34.75	35.00
1,800	29,090	29,304	29,518	29,732	29,946
1,830	29,575	29,792	30,010	30,227	30,445
1,860	30,060	30,281	30,502	30,723	30,944
1,890	30,545	30,769	30,994	31,218	31,443
1,920	31,029	31,258	31,486	31,714	31,942
1,950	31,514	31,746	31,978	32,209	32,441
1,980	31,999	32,234	32,470	32,705	32,940
2,010	32,484	32,723	32,962	33,201	33,439
2,040	32,969	33,211	33,454	33,696	33,938

ที่มา: สายงานวิจัย บล. เอเชีย พลัส

คำนวณกำไรขาดทุนของ MINI GOLD FUTURES

นิลลงทุนรายย่อย					
(ค่าธรรมเนียม 98.10 บาท/สัญญา/ข้าง)					
ราคาปิด	กำไร	ค่าธรรมเนียม+	กำไร		
future	เปลี่ยนแปลง	(ขาดทุน)	VAT (บาท)	กำไร	(ขาดทุน)สุทธิ
32,190.00	250.0	2,500	(210)	2,290	
32,140.00	200.0	2,000	(210)	1,790	
32,090.00	150.0	1,500	(210)	1,290	
32,040.00	100.0	1,000	(210)	790	
31,990.00	50.0	500	(210)	290	
31,940.00	0.0	-	(210)	(210)	
31,890.00	-50.0	(500)	(210)	(710)	
31,840.00	-100.0	(1,000)	(210)	(1,210)	
31,790.00	-150.0	(1,500)	(210)	(1,710)	
31,740.00	-200.0	(2,000)	(210)	(2,210)	
31,690.00	-250.0	(2,500)	(210)	(2,710)	

ที่มา: สายงานวิจัย บล. เอเชีย พลัส