

Derivative talk

กลยุทธ์การลงทุนอนุพันธ์



SET50 FUTURES:

สถานะ LONG S50U23 ทุน 945 จุด แนะนำถือต่อเป้าทำกำไร 955 จุด และ CUT LOSS 4 จุด คาด SET50 พักตัวจากปัจจัยแวดล้อมที่ขาดแรงหนุนแต่มีหุ้นกลุ่มพลังงานช่วยประคองจากราคาน้ำมันดิบที่ปรับขึ้น

SET50 OPTION:

เปิด LONG S50U23C950 ที่ 18 จุด แนะนำถือต่อเป้าทำกำไร 28 จุด (SET50=955) และ CUT LOSS 3 จุด คาด SET50 พักตัว

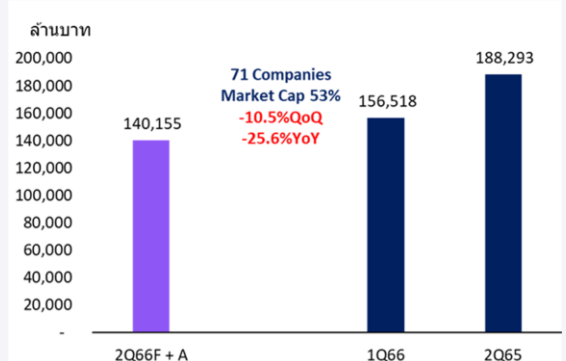
SINGLE STOCK FUTURES:

แนะนำถือ LONG BJCU23 ทุน 34.76 บาท เป้าทำกำไร 37.00 บาท และ CUT LOSS 0.50 บาทจากทุน
แนะนำ LONG JMTU23 บริเวณ 37.25 บาท เป้าทำกำไร 40.25 บาท และ CUT LOSS 1 บาทจากทุน

GOLD FUTURES:

GF10 FUTURES: สถานะ LONG GF10Q23 ทุนที่ 31770 บาท มีกำไร 240 บาท ถือต่อ เป้าทำกำไร 32590 บาท และ LOCK กำไร 150 บาท
GOLD ONLINE: แนะนำ TRADING GOU23 ที่ \$1950-1980 และ CUT LOSS \$3

กำไรงวด 2Q66 ที่ประกาศแล้ว + PREVIEW



ที่มา ASPS RESEARCH



7 สิงหาคม 2566

SET50 Index Futures/Option	P.3
Single Stock Futures	P.6
Gold Futures	P.8

ภายใต้สภาวะที่ตลาดเผชิญกับความผันผวนสูง ทำให้การปรับกลยุทธ์ใน Derivative Talk ต้องดำเนินการได้อย่างรวดเร็วทัน ฝ่าวยังจึงเพิ่มช่องทางติดตามคำแนะนำกลยุทธ์การซื้อขายระหว่างวันทำการผ่าน 2 ช่องทาง เพื่อให้นักลงทุนสามารถปรับเปลี่ยนกลยุทธ์ได้มีประสิทธิภาพมากยิ่งขึ้น คือ

แอปพลิเคชัน ASP Smart

Telegram Asia Plus Group

Asia Plus Group
[Follow Now](#)

RESEARCH DIVISION

บริษัทหลักทรัพย์ เอเชีย พลัส

เกิดศักดิ์ ทวีธีระธรรมา
นักวิเคราะห์ปัจจัยพื้นฐานด้านตลาดทุน และทางเทคนิค
เลขทะเบียนนักวิเคราะห์: 004132

ประสิทธิ์ รัตนกิจภมร, CISA, CFA
นักวิเคราะห์ปัจจัยพื้นฐานด้านตลาดทุน และด้านเทคนิค
เลขทะเบียนนักวิเคราะห์: 025917

นवलพรรณ น้อยรัชชกุล
นักวิเคราะห์ปัจจัยพื้นฐานด้านตลาดทุน และด้านเทคนิค
เลขทะเบียนนักวิเคราะห์: 019994

ชาญชัย พันพานากิจ
นักวิเคราะห์ปัจจัยพื้นฐานด้านตลาดทุน และทางเทคนิค
เลขทะเบียนนักวิเคราะห์: 064045

ธนัฐธ เกิดเนตร
นักวิเคราะห์ปัจจัยพื้นฐานด้านตลาดทุน
เลขทะเบียนนักวิเคราะห์: 048495

ข้อมูลในเอกสารฉบับนี้ รวบรวมมาจากแหล่งข้อมูลที่น่าเชื่อถือ อย่างไรก็ดี บริษัทหลักทรัพย์ เอเชีย พลัส จำกัด ไม่สามารถรับประกันหรือรับรองความถูกต้องของข้อมูลเหล่านี้ได้ ไม่ว่าประการใดๆ บทวิเคราะห์ในเอกสารนี้ จัดทำขึ้นโดยอ้างอิงหลักเกณฑ์ทางวิชาการเกี่ยวกับหลักการวิเคราะห์ และมิได้เป็นการชี้นำ หรือเสนอแนะให้ซื้อหรือขายหลักทรัพย์ใดๆ การตัดสินใจซื้อหรือขายหลักทรัพย์ใดๆ ของผู้อ่าน ไม่ว่าจะเกิดจากการอ่านบทความในเอกสารนี้หรือไม่ก็ตาม ล้วนเป็นผลจากการใช้วิจารณญาณของผู้อ่าน โดยไม่มีส่วนเกี่ยวข้องกับบริษัทหลักทรัพย์ เอเชีย พลัส จำกัด ไม่ว่ากรณีใด



Derivative talk

กลยุทธ์การลงทุนอนุพันธ์

สถานะของนักลงทุน

	All Futures Long(Short) Position : Contract			Accumulated Long(Short)		
	Long	Short	Net	2 Days	1 Weeks	1 Months
Institution	78,313	145,595	-67,282	-41,844	-87,333	-149,932
Foreign	153,155	144,887	8,268	-34,807	-43,084	97,874
Retail	246,043	187,029	59,014	76,651	130,417	52,058

	SET50 Futures Long(Short) Position : Contract			Accumulated Long(Short)		
	Long	Short	Net	2 Days	1 Weeks	1 Months
Institution	31,972	33,224	-1,252	11,435	4,757	-3,294
Foreign	128,452	105,650	22,802	-7,977	42	113,013
Retail	93,155	114,705	-21,550	-3,458	-4,799	-109,719

	Single Stock Futures Long(Short) Position : Contract			Accumulated Long(Short)		
	Long	Short	Net	2 Days	1 Weeks	1 Months
Institution	25,398	100,361	-74,963	-62,390	-102,438	-133,631
Foreign	5,855	20,241	-14,386	-21,180	-28,980	-13,244
Retail	119,236	29,887	89,349	83,570	131,418	146,875

	Metal Futures Long(Short) Position : Contract			Accumulated Long(Short)		
	Long	Short	Net	2 Days	1 Weeks	1 Months
Institution	901	1,356	-455	-19	931	848
Foreign	17,118	17,498	-380	-8,162	-20,079	-15,916
Retail	12,895	12,060	835	8,181	19,148	15,068

	Call Option Long(Short) Position : Contract			Accumulated Long(Short)		
	Long	Short	Net	2 Days	1 Weeks	1 Months
Institution	184	334	-150	-260	114	-1,508
Foreign	706	339	367	342	3,561	13,290
Retail	1,985	2,202	-217	-82	-3,675	-11,782

	Put Option Long(Short) Position : Contract			Accumulated Long(Short)		
	Long	Short	Net	2 Days	1 Weeks	1 Months
Institution	4	18	-14	-163	-463	-1,127
Foreign	283	619	-336	1,008	865	-208
Retail	2,219	1,869	350	-845	-402	1,344

ที่มา: สายงานวิจัย บล. เอเชีย พลัส

Derivative talk

กลยุทธ์การลงทุนอนุพันธ์

SET50 OVERVIEW

การรายงานตัวเลขการจ้างงานนอกภาคการเกษตรสหรัฐฯเดือน ก.ค. เพิ่มขึ้น 1.87 แสนตำแหน่งน้อยกว่าตลาดคาดเพิ่มขึ้น 2 แสนตำแหน่ง แต่อย่างไรก็ตาม อัตราการว่างงานที่ 3.5% ต่ำกว่าคาด 3.6% และอัตราค่าแรงราย ชม. ที่เพิ่มขึ้น 4.4%YOY มากกว่าตลาดคาดขยายตัว 4.2%YOY ตัวเลขภาคแรงงานข้างต้นทำให้ความเสี่ยงต่อเงินเฟ้อและการปรับขึ้นดอกเบี้ยสหรัฐฯยังไม่หมดไป ขณะที่ล่าสุด คุณ BOWMAN (FED GOVERNOR ที่มีสิทธิ์โหวตในปีนี้) ออกมาให้ความเห็นสนับสนุนการปรับขึ้นดอกเบี้ยฯเพื่อกดดันเงินเฟ้อให้เข้าสู่เป้าหมายที่ 2% ด้านการตอบสนองของสินทรัพย์ต่างๆแก่วงตัวไม่สอดคล้องกันสะท้อนจากตลาดหุ้นสหรัฐฯวันศุกร์ที่ผ่านมาปรับลงในช่วง -0.4% ถึง -0.5% ขณะที่ BOND YIELD 2 ปีปรับลง 14 BPS มาที่ 4.76% DOLLAR INDEX อ่อนค่า -0.45% มาที่ 102 จุด ซึ่งอีกด้านหนึ่งหนุนต่อราคาน้ำมันดิบปรับขึ้น 1.34% ส่วนปัจจัยในประเทศสัปดาห์นี้ให้น้ำหนักไปที่การรายงานผลประกอบการ 2Q66 ที่บริษัทฯต่างๆจะทยอยประกาศ แต่อย่างไรก็ตามเชื่อว่ากำไรสุทธิโดยรวมจะหดตัว YOY และ QOQ ภาพรวมจึงยังไม่สร้างแรงหนุนต่อตลาดมากนัก ส่วนประเด็นทางการเมืองความชัดเจนต้องรอหลังจาก 16 ส.ค. ทำให้ทิศทาง FUND FLOW ยังไม่ไหลกลับ ภายใต้อัจฉริยะแวดลอมที่ขาดต้นคาคัด SET50 INDEX พักตัวในกรอบ 940- 955 จุด

DIRECTION TRADING: สถานะ: LONG S50U23 ทุน 945 จุด แนะนำถือต่อเป้าหมายทำกำไร 955 จุด และ CUT LOSS 4 จุด คาคัด SET50 พักตัวจากปัจจัยแวดลอมที่ขาดแรงหนุนแต่มีหุ้นกลุ่มพลังงานช่วยประคองจากราคาน้ำมันดิบที่ปรับขึ้น

SPREAD TRADING: สถานะ: LONG SPREAD S50U23Z23 ที่ 1.8 จุด ปัจจุบันขาดทุน 0.5 จุด แนะนำถือต่อเป้าหมายทำกำไรที่ค่าทางทฤษฎีที่ 4.31 จุด

SET50 OPTION: เปิด LONG S50U23C950 ที่ 18 จุด แนะนำถือต่อเป้าหมายทำกำไร 28 จุด (SET50=955) และ CUT LOSS 3 จุด คาคัด SET50 พักตัว

	แนวรับ	แนวต้าน
SET50	940	955
S50U23	935	950

S50U23 (30 MIN CHART)



TECHNICAL COMMENT

S50U23 แนวพักตัวมองกรอบการเคลื่อนไหวที่ 935-950 จุด

Derivative talk

กลยุทธ์การลงทุนอนุพันธ์

SET50 Index	Last	1Yr Hist. Volatility	2Week Hist. Volatility
	963.01	11.36	11.0777

Call Option

	Premium	Chg	Break Even	Intrinsic Value	Time Value	All-in-Premium	Theory Price	Volume	Open Interest	Implied Volatility	Delta	Effective Gearing	Time Decay
S50U23C1025	2.70	0.10	> 1027.7	0.00	2.70	6.72%	1.75	1220	5758	13.46	0.11	39.40	6.7%
S50U23C1000	6.30	-0.30	> 1006.3	0.00	6.30	4.50%	4.88	1285	9638	13.33	0.22	33.59	4.5%
S50U23C975	13.20	-1.20	> 988.2	0.00	13.20	2.62%	11.44	2341	11293	13.25	0.38	27.87	2.6%
S50U23C950	25.50	-1.80	> 975.5	13.01	12.49	1.30%	22.88	587	5420	13.80	0.57	21.62	1.3%
S50U23C925	41.70	-3.50	> 966.7	38.01	3.69	0.38%	39.58	113	3938	13.88	0.74	17.19	0.4%

Put Option

	Premium	Chg	Break Even	Intrinsic Value	Time Value	All-in-Premium	Theory Price	Volume	Open Interest	Implied Volatility	Delta	Effective Gearing	Time Decay
S50U23P1025	70.10	6.10	< 954.9	61.99	8.11	-0.84%	67.72	1	15	15.20	-0.85	-11.70	-0.8%
S50U23P1000	47.40	4.20	< 952.6	36.99	10.41	-1.08%	45.93	5	252	13.32	-0.77	-15.69	-1.1%
S50U23P975	29.00	2.90	< 946	11.99	17.01	-1.77%	27.59	66	625	12.97	-0.61	-20.35	-1.8%
S50U23P950	16.20	2.70	< 933.8	0.00	16.20	-3.03%	14.11	605	2067	13.41	-0.42	-24.85	-3.0%
S50U23P925	8.20	1.60	< 916.8	0.00	8.20	-4.80%	5.89	1241	3898	13.98	-0.25	-29.24	-4.8%

ที่มา: สายงานวิจัย บล. เอเชีย พลัส

ภาพรวมการซื้อขาย SET50 INDEX

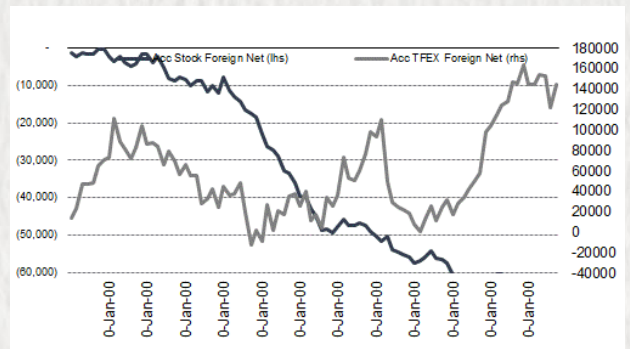
UNDERLYING	Close	Chg	%Chg	ลบการซื้อขาย
SET50	948.68	0.96	0.10%	4/8/23

Symbol	Settle	Chg	%Chg	Vol.	OI	OI Chg
S50N23	958.42	0.0	0.0%	27	140	0
S50Q23	948.00	1.5	0.2%	3	42	-18
S50U23	944.80	1.9	0.2%	230,830	515,019	-14,014
S50Z23	945.90	1.8	0.2%	18,811	80,411	-1,316
S50H24	941.50	1.6	0.2%	2,140	14,278	-932
S50M24	939.30	1.5	0.2%	1,792	7,494	-116

SET50 Futures Long(Short) : สัญญา	สถานะ Long(Short)		
	Long	Short	Net
สถานะ	31,972	33,224	-1,252
ต่างชาติ	128,452	105,650	22,802
รายย่อย	93,155	114,705	-21,550

ที่มา: สายงานวิจัย บล. เอเชีย พลัส

ความสัมพันธ์สถานะของนักลงทุนต่างประเทศ ในตราสารทุน และ SET50 FUTURES



ที่มา: สายงานวิจัย บล. เอเชีย พลัส

คาดการณ์ SPREAD ณ สิ้นเดือนจาก ASPS MODEL

เป้าหมาย Spread ซีรียโทล - ซีรียโทล

	S50F23	S50G23	S50H23	S50J23	S50K23	S50M23
ณ 30 ม.ค.66		ณ 27 ก.พ.66	ณ 30 มี.ค.66	ณ 27 เม.ย.66	ณ 30 พ.ค.66	ณ 29 มิ.ย.66
S50F23						
S50G23	-3.33					
S50H23	-5.93	-2.60				
S50J23	-9.70	-6.37	-3.37			
S50K23	-9.81	-6.47	-3.06	0.31		
S50M23	-8.80	-5.45	-1.64	1.73	1.42	

*สมมติฐานอัตราดอกเบี้ยนโยบายระหว่าง เม.ย. - มิ.ย. 66 เท่ากับ 1.75%

ที่มา: สายงานวิจัย บล. เอเชีย พลัส

SET50 ที่ระดับค่า PER ต่างๆ

SET 50 Sensitivity	ม.ค. 66E	มี.ค. 66E	เม.ย. 66E	พ.ค. 66E	มิ.ย. 66E	ก.ย. 66E	ธ.ค. 66E
PER 15.5	888	902	908	915	922	942	963
PER 16	917	931	938	945	952	973	994
PER 16.5	945	960	967	974	981	1,003	1,025
PER 17	974	989	996	1,004	1,011	1,033	1,056
PER 17.5	1,003	1,018	1,026	1,033	1,041	1,064	1,087
PER 18	1,031	1,047	1,055	1,063	1,071	1,094	1,118
PER 18.5	1,060	1,076	1,084	1,092	1,100	1,125	1,149
PER 19	1,088	1,105	1,113	1,122	1,130	1,155	1,180

ที่มา: สายงานวิจัย บล. เอเชีย พลัส

Derivative talk

กลยุทธ์การลงทุนอนุพันธ์

SINGLE STOCK FUTURES

LONG BJC23

เชื่อว่างวด 2H66 BJC จะมีกำไรสุทธิที่เติบโตขึ้นทั้ง HoH และ YoY โดยมีปัจจัยสนับสนุนดังนี้ 1) ยอดขาย 2H66 น่าจะโตขึ้นได้เพราะคาดหวังยอดขายที่สูงขึ้นในทุกธุรกิจ 2) อัตรากำไรขั้นต้น (มาร์จิ้น) มีแนวโน้มจะสูงขึ้นทั้ง HoH และ YoY โดยหลักจะผลักดันจากมาร์จิ้นที่ตื้นของธุรกิจบรรจุภัณฑ์ ทั้งประเภทขวดแก้ว และประเภทกระป๋อง 3) ค่าใช้จ่าย โดยเฉพาะค่าไฟฟ้า มีแนวโน้มลดลงต่อเนื่อง

ราคาหุ้นรายวัน เกิดจังหวะ Reversal จากกรอบล่าง Sideway Up บริเวณแนวรับโซน 35.00 บาท พร้อมแท่งเทียน Bullish Breakout มีลุ่มทดสอบ 37.00 บาท

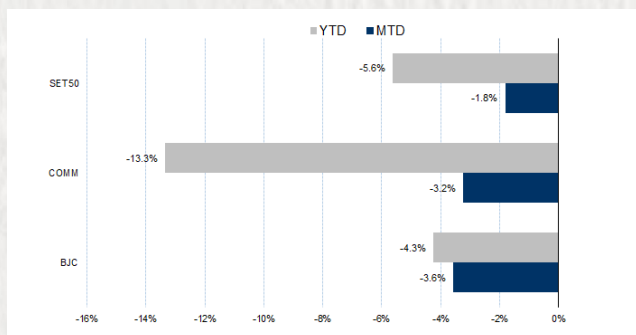
กลยุทธ์การลงทุน

แนะนำถือ LONG BJC23 ทุน 34.76 บาท เป้าทำกำไร 37.00 บาท และ CUT LOSS 0.50 บาทจากทุน

Future							Underlying	
Future	Settle Price	Basis	Vol	OI	OI Change	Leverage	Upside	PER 66F
BJCU23	33.74	-0.01	300	2009	300	9.28	24.44%	20.77

ที่มา: สายงานวิจัย บล. เอเซีย พลัส

HISTORICAL PRICE



ที่มา: สายงานวิจัย บล. เอเซีย พลัส

TECHNICAL CHART



ที่มา: สายงานวิจัย บล. เอเซีย พลัส

Derivative talk

กลยุทธ์การลงทุนอนุพันธ์

SINGLE STOCK FUTURES

LONG JMTU23

เชื่อว่าราคาหุ้น JMT จะ “Outperform” ตลาดได้จาก 1) ระยะสั้นมีปัจจัยหนุนจากกำไรในงวด 2Q66 ที่คาดจะเติบโตดีขึ้นทั้ง QOQ และ YOY, 2) กำไรช่วง 2H66 ยังดูมีแนวโน้มสดใส และ 3) ราคาหุ้น JMT ก่อนนี้ได้ปรับลดลงสะท้อนความกังวลต่างๆไปมากแล้ว (-43% YTD) โดยคงราคาเป้าหมายปี 2566 ที่ 46 บาท

ราคาหุ้นรายวัน Technical Rebound ยืนเหนือเส้น EMA 10 วัน สะท้อนโมเมนตัมช่วงสั้นที่แกร่ง เป้าหมายช่วงสั้นบริเวณ EMA 75 วัน ที่ 40.25 บาท

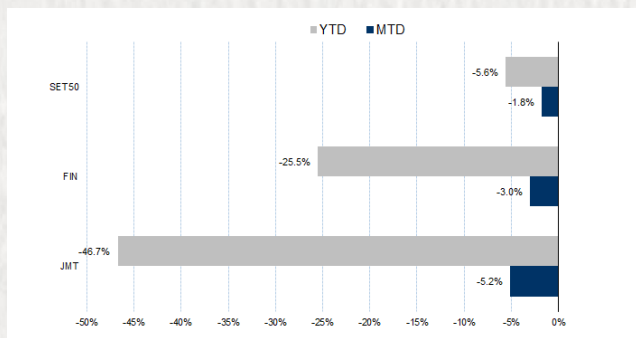
กลยุทธ์การลงทุน

แนะนำ LONG JMTU23 บริเวณ 37.25 บาท เป้าทำกำไร 40.25 บาท และ Cut Loss 1 บาทจากทุน

Future							Underlying	
Future	Settle Price	Basis	Vol	OI	OI Change	Leverage	Upside	PER 66F
JMTU23	36.60	-0.15	99	2301	99	#N/A	25.17%	21.87

ที่มา: สายงานวิจัย บล. เอเชีย พลัส

HISTORICAL PRICE



ที่มา: สายงานวิจัย บล. เอเชีย พลัส

TECHNICAL CHART

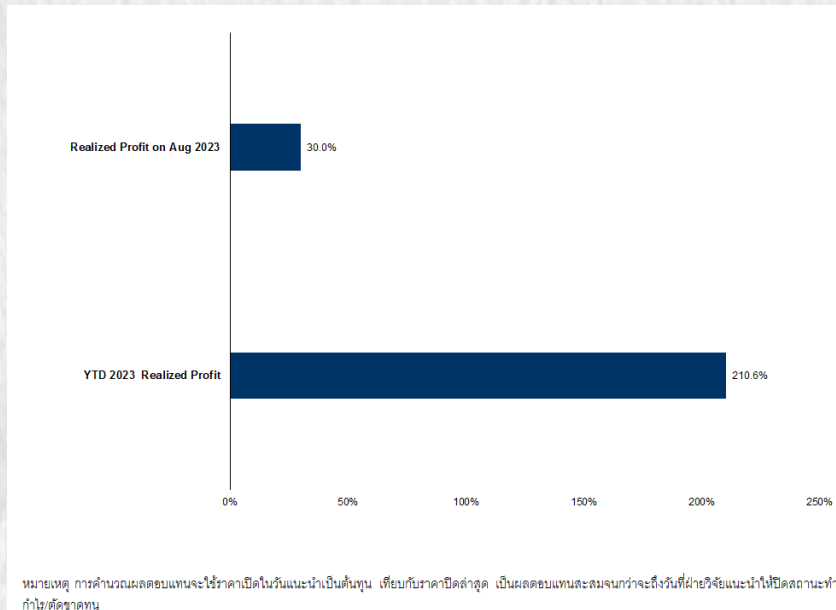


ที่มา: สายงานวิจัย บล. เอเชีย พลัส

Derivative talk

กลยุทธ์การลงทุนอนุพันธ์

TRACKING PERFORMANCE



ที่มา: สายงานวิจัย บล. เอเชีย พลัส

TOP 20 MOST ACTIVE VOLUME

	Future	Settle Price	Basis	Vol	OI	OI Change	Leverage	Resistance	Support	
1	TRUEU23	6.85	6.85	13,070	25,972	-	2,966	12.42	7.28	6.82
2	BANPUU23	9.01	9.35	12,585	70,832	-	11,600	16.03	9.36	8.93
3	SIRIU23	1.78	1.82	9,425	27,056	-	23,536	15.44	1.83	1.75
4	GUNKULU23	3.36	3.32	9,056	124,099	-	8,997	19.36	3.51	3.32
5	IRPCU23	2.39	2.38	6,237	18,517	-	5,627	8.54	2.46	2.39
6	TTBU23	1.66	1.69	4,231	13,108	-	1,485	-	1.73	1.65
7	PTTU23	34.01	34.75	3,203	13,365	-	2,067	9.21	34.77	34.00
8	PLANBU23	8.42	8.65	1,533	4,037	-	1,000	7.02	8.75	8.42
9	SCBU23	111.79	110.5	1,340	5,259	-	750	8.79	112.56	110.50
10	TOPU23	50.75	51.75	1,201	2,280	-	639	9.03	51.42	50.70
11	BTSU23	7.72	7.8	1,038	5,951	-	1,007	7.88	7.84	7.66
12	ORIU23	10.3	10.3	1,005	4,370	-	995	10.92	10.30	10.10
13	AWCU23	4.27	4.26	1,003	10,475	-	1,003	-	4.27	4.21
14	SUPERU23	0.5	0.5	1,000	33,701	-	-	4.28	0.50	0.49
15	PTTEPU23	158	162	976	2,385	-	45	16.78	160.63	157.00
16	KBANKU23	122.9	122	814	9,084	-	281	11.21	123.66	121.22
17	STECU23	10.78	10.7	787	9,946	-	884	6.19	11.55	10.72
18	CPALLU23	60.81	60.75	713	13,253	-	335	14.97	61.62	61.26
19	KTBU23	20.02	20	651	19,273	-	329	19.63	20.70	19.95
20	TKNU23	11.25	11.3	634	16,420	-	599	5.36	11.76	11.15

ที่มา: สายงานวิจัย บล. เอเชีย พลัส

Derivative talk

กลยุทธ์การลงทุนอนุพันธ์

GOLD FUTURES

ราคาทองคำตลาดสหรัฐเมื่อคืนวันศุกร์ที่ผ่านมา เพิ่มขึ้น 9.5 เหรียญฯ ปิดที่ 1,943 เหรียญฯ โดยได้แรงหนุนจากการร่วงลงของอัตราผลตอบแทนพันธบัตรสหรัฐ และการอ่อนค่าของค่าเงินดอลลาร์ หลังสหรัฐเปิดเผยตัวเลขการจ้างงานนอกภาคเกษตร และอัตราการว่างงานเดือน ก.ค. ออกมาต่ำกว่าคาด ซึ่งจะเป็นปัจจัยชะลอการปรับขึ้นอัตราดอกเบี้ยของธนาคารกลางสหรัฐ (เฟด) ส่งผลให้ DOLLAR INDEX ปรับลง 0.45% ปิดที่ 102.01 จุด สำหรับสัปดาห์นี้ คงต้องติดตามการรายงานข้อมูลเศรษฐกิจสำคัญของหลายประเทศ ให้น้ำหนักไปที่ตัวเลขเงินเฟ้อของทั้งสหรัฐ, จีน และ เยอรมัน ฯลฯ

กลยุทธ์การลงทุน

ราคาทองคำ GF10Q23 เมื่อคืน เพิ่มขึ้น 140 บาท ปิดที่ 32,010 บาท เทียบเท่า 1,945 เหรียญฯ ใกล้เคียงราคาทองคำตลาด SPOT ล่าสุดที่เคลื่อนไหวบริเวณ 1,944-1,945 เหรียญฯ คาดราคา GF10Q23 วันนี้จะอยู่ในกรอบ 31,900-32,300 บาท ฝ่ายวิจัยแนะนำให้ลงทุนที่มีสถานะ LONG GF10Q23 กุนที่ 31,770 บาท ปัจจุบันมีกำไร 240 บาท แนะนำถือต่อไป โดยมีเป้าหมายกำไร 1,980 เหรียญฯ หรือ 32,590 บาท และกำหนดจุด STOP PROFIT ไว้ที่ 31,920 บาท เพื่อ LOCK กำไรขั้นต่ำ 150 บาทจากกุน เป็นการป้องกันความเสี่ยงหากราคทองคำเคลื่อนไหวผิดจากคาด

GOLD SPOT



ที่มา: สายงานวิจัย บล. เอเชีย พลัส

GOLD ONLINE FUTURES

	Last	Chg	%Chg	Vol	OI	OI Chg
GOU23	1,961	8	0.40	21,508	34,717	-6,223
GOZ23	1,992	7	0.36	5,551	16,130	-2,647

MINI GOLD FUTURES

	Last	Chg	%Chg	Vol	OI	OI Chg
GF10Q23	32,010	10	0.03	3,683	8,426	-1,948
GF10V23	32,130	20	0.06	836	3,840	-409
GF10Z23	32,200	0	0.00	376	888	23

ที่มา: สายงานวิจัย บล. เอเชีย พลัส

หมายเหตุ 9 ราคาปิดของ GOLD FUTURES (NIGHT SESSION) SETTLE ณ เวลา 22.00 น. และปริมาณการซื้อขายเกิดขึ้นในช่วงเวลา 19.30-22.30 น.

Derivative talk

กลยุทธ์การลงทุนอนุพันธ์

GOLD ONLINE FUTURES (GOU23)

ทิศทางราคาทองคำ สัญญาณลบทางเทคนิค ราคาหลุดแนวรับ EMA 10 วัน สะท้อน
โมเมนตัมช่วงสั้นที่อ่อนแรง ประเมิน กรอบการเคลื่อนไหวที่ \$1950-1980

GOLD ONLINE: แนะนำ TRADING GOU23 ที่ \$1950-\$1980 และ CUT LOSS \$3

GOU23



ที่มา: สายงานวิจัย บล. เอเชีย พลัส

BASIS ระหว่าง GOU23-GOLD SPOT



ที่มา: สายงานวิจัย บล. เอเชีย พลัส

การแปลงราคาทองคำให้เป็นบาท

	FX (บาท/ USD)				
	34.00	34.25	34.50	34.75	35.00
1,800	29,090	29,304	29,518	29,732	29,946
1,830	29,575	29,792	30,010	30,227	30,445
1,860	30,060	30,281	30,502	30,723	30,944
1,890	30,545	30,769	30,994	31,218	31,443
1,920	31,029	31,258	31,486	31,714	31,942
1,950	31,514	31,746	31,978	32,209	32,441
1,980	31,999	32,234	32,470	32,705	32,940
2,010	32,484	32,723	32,962	33,201	33,439
2,040	32,969	33,211	33,454	33,696	33,938

ที่มา: สายงานวิจัย บล. เอเชีย พลัส

คำนวณกำไรขาดทุนของ MINI GOLD FUTURES

นิลลงทุนรายย่อย					
(ค่าธรรมเนียม 98.10 บาท/สัญญา/ข้าง)					
ราคาปิด	กำไร	ค่าธรรมเนียม+	กำไร		
future	เปลี่ยนแปลง	(ขาดทุน)	VAT (บาท)	(ขาดทุน)สุทธิ	
32,380.00	250.0	2,500	(210)	2,290	
32,330.00	200.0	2,000	(210)	1,790	
32,280.00	150.0	1,500	(210)	1,290	
32,230.00	100.0	1,000	(210)	790	
32,180.00	50.0	500	(210)	290	
32,130.00	0.0	-	(210)	(210)	
32,080.00	-50.0	(500)	(210)	(710)	
32,030.00	-100.0	(1,000)	(210)	(1,210)	
31,980.00	-150.0	(1,500)	(210)	(1,710)	
31,930.00	-200.0	(2,000)	(210)	(2,210)	
31,880.00	-250.0	(2,500)	(210)	(2,710)	

ที่มา: สายงานวิจัย บล. เอเชีย พลัส