

MARKET TALK

กลยุทธ์การลงทุน



เงินเพื่อต่ำคาด แต่การเมืองยังคงคาดการณ์ยาก

ตัวเลขเงินเฟ้อเดือน ก.ค.66 ของบ้านเราออกมาอยู่ที่ 0.38%YoY ซึ่งต่ำกว่า Consensus คาดที่ 0.6% ส่วนแนวโน้มคาดว่าจะเห็นเงินเฟ้ออยู่ที่ระดับต่ำกว่า 1% ต่อเนื่อง ภาวะดังกล่าวน่าจะทำให้ทิศทางอัตราดอกเบี้ยนโยบายมีโอกาสทรงตัวบริเวณ 2.25% ส่วนประเด็นเรื่องการเมือง วานนี้มีการแถลงข่าวร่วมระหว่าง พรรคเพื่อไทย และภูมิใจไทย ซึ่งมี ส.ส. รวม 212 เสียง หลังจากนั้นจะมีการหาเสียงสนับสนุนเพิ่มจากทั้ง ส.ส. และ ส.ว. ทั้งนี้ภายใต้ข้อตกลงของทั้ง 2 พรรค หมายความว่าหากเดินหน้าต่อไป พรรคก้าวไกล ก็จะกลายเป็นพรรคฝ่ายค้านในสภาฯ อย่างไรก็ตามยังเชื่อว่าสถานการณ์การเมืองในบ้านเรายังมีโอกาสที่จะเปลี่ยนแปลงได้ตลอดเวลา และน่าจะเป็นตัวแปรหนึ่งที่ทำให้ตลาดหุ้นผันผวน อีกเรื่องหนึ่งที่น่าสนใจคือการจัดทำดัชนีเพิ่ม คือ SET50FF และ SET100FF ซึ่งน่าจะทำให้หุ้นที่มี Free Float สูง ถูก Weight น้ำหนักเพิ่มขึ้น ใช้ต้นปี 2567

คาดว่า SET Index น่าจะผันผวนต่อเนื่องโดยมี 1545 จุด เป็นแนวต้านสำคัญ และ 1520 เป็นแนวรับ สำหรับหุ้น Top Pick วันนี้เลือก DOHOME, KBANK และ SIRI

🕒 8 สิงหาคม 2566

SUPPORT & RESISTANCE

แนวรับ 1,520 จุด

แนวต้าน 1,545 จุด

TOP PICKS

DOHOME FV@B 9.20

KBANK FV@B 140.00

SIRI FV@B 2.32

20 หุ้น คาดว่าได้ประโยชน์จากดัชนี SET50/100FF

| Stock | Sector | Market Cap | Free Float | Weight (SET100) | Weight (SET100FF) | %Chg. Weight | Return (ytd) |
|--------|---------|-----------------|------------|-----------------|-------------------|--------------|--------------|
| BBL | BANK | 320,685,606,192 | 98.6% | 2.2% | 4.8% | 117% | 13.5% |
| KKP | BANK | 46,782,998,772 | 92.6% | 0.3% | 0.7% | 104% | -5.1% |
| BANPU | ENERG | 79,046,408,978 | 90.8% | 0.5% | 1.1% | 100% | -1.8% |
| KBANK | BANK | 289,057,966,346 | 79.7% | 2.0% | 3.5% | 76% | -7.3% |
| SCB | BANK | 372,065,355,103 | 76.4% | 2.6% | 4.3% | 69% | 3.3% |
| CENTEL | TOURISM | 62,437,500,000 | 76.3% | 0.4% | 0.7% | 68% | 3.0% |
| TCAP | BANK | 52,430,189,350 | 74.5% | 0.4% | 0.6% | 64% | 17.7% |
| TISCO | BANK | 79,263,916,776 | 73.8% | 0.5% | 0.9% | 63% | -0.3% |
| AMATA | PROP | 26,565,000,000 | 72.1% | 0.2% | 0.3% | 59% | 7.1% |
| SIRI | PROP | 29,886,331,550 | 71.2% | 0.2% | 0.3% | 57% | 3.4% |
| AP | PROP | 37,750,793,940 | 70.0% | 0.3% | 0.4% | 54% | 3.5% |
| TU | FOOD | 63,465,146,097 | 69.9% | 0.4% | 0.7% | 54% | -1.3% |
| BDMS | HEALTH | 448,949,053,534 | 69.8% | 3.1% | 4.8% | 54% | 2.6% |
| HANA | ETRON | 39,036,624,710 | 68.4% | 0.3% | 0.4% | 51% | 5.8% |
| CPN | PROP | 302,940,000,000 | 68.3% | 2.1% | 3.2% | 51% | 4.9% |
| WHA | PROP | 72,940,553,234 | 67.5% | 0.5% | 0.8% | 49% | 19.6% |
| SCC | CONMAT | 384,000,000,000 | 66.2% | 2.7% | 3.9% | 46% | 5.4% |
| CK | CONS | 36,080,003,374 | 66.2% | 0.2% | 0.4% | 46% | 2.4% |
| STEC | CONS | 16,318,639,978 | 65.7% | 0.1% | 0.2% | 45% | -1.3% |

ที่มา: SET, สายงานวิจัย บล. เอเชีย พลัส (ข้อมูล ณ 1 ม.ค. - 4 ส.ค. 66)

RESEARCH DIVISION

บริษัทหลักทรัพย์ เอเชีย พลัส
 เกิดศักดิ์ ทีวีธีระธรรม
 นักวิเคราะห์ปัจจัยพื้นฐานด้านตลาดทุน และทางเทคนิค
 เลขทะเบียนนักวิเคราะห์: 004132

กราดร เตียรณปราโมทย์
 นักวิเคราะห์ปัจจัยพื้นฐานด้านหลักทรัพย์
 เลขทะเบียนนักวิเคราะห์: 075365

ภวิศ ภัทรภาพค์
 นักวิเคราะห์ปัจจัยพื้นฐานด้านหลักทรัพย์
 เลขทะเบียนนักวิเคราะห์: 117985

สิริลักษณ์ พันธวงศ์
 ผู้ช่วยนักวิเคราะห์

ข้อมูลในเอกสารฉบับนี้ รวบรวมมาจากแหล่งข้อมูลที่เชื่อถือได้ อย่างไรก็ดี บริษัทหลักทรัพย์ เอเชีย พลัส จำกัด ไม่สามารถที่จะยืนยันหรือรับรองความถูกต้องของข้อมูลเหล่านี้ได้
 ไม้ว่าประการใดๆ บทวิเคราะห์ในเอกสารนี้ จัดทำขึ้นโดยอ้างอิงหลักเกณฑ์ทางวิชาการเกี่ยวกับหลักการวิเคราะห์ และมีได้เป็นการชี้แนะ หรือเสนอแนะให้ซื้อหรือขายหลักทรัพย์ใดๆ
 การตัดสินใจซื้อหรือขายหลักทรัพย์ใดๆ ของผู้อ่าน ไม่ว่าจะเกิดจากการอ่านบทความในเอกสารนี้หรือไม่ก็ตาม ล้วนเป็นผลจากการใช้วิจารณญาณของผู้อ่าน โดยไม่มีส่วน
 เกี่ยวข้องหรือผูกพันใดๆ กับ บริษัทหลักทรัพย์ เอเชีย พลัส จำกัด ไม่ทำการฉ้อ



MARKET TALK

กลยุทธ์การลงทุน

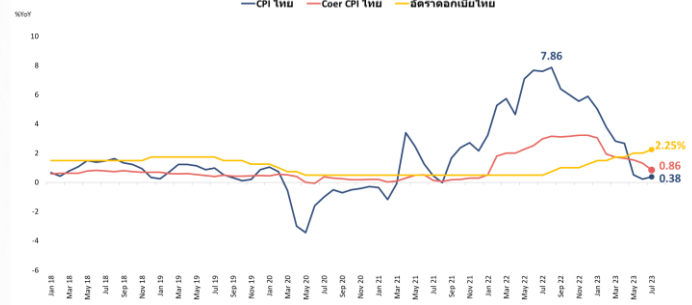
เงินเฟ้อ & เงินเฟ้อพื้นฐานไทย ก.ค. ออกมาต่ำกว่าคาด

กระทรวงพาณิชย์รายงานดัชนีราคาผู้บริโภคทั่วไป (CPI) เดือน ก.ค. + 0.38%YoY (ต่ำกว่าตลาดคาดที่ 0.6%YoY) และ -0.01%MoM ส่งผลให้เงินเฟ้อเฉลี่ย 7 เดือน แรก +2.19%AoA หลักๆ มาจากการชะลอตัวของสินค้าในหมวดอาหาร อาทิ เนื้อหมู กุ้ง พริกสด ฯลฯ ส่งผลให้ Core CPI ลดลงเหลือ + 0.86%YoY (ต่ำกว่าตลาดคาดที่ 0.9%YoY และเดือนก่อนที่ 1.32%YoY) และเป็นระดับต่ำสุดในรอบ 18 เดือน

ขณะที่กระทรวงพาณิชย์ คาดว่าเงินเฟ้อไทยเดือน ส.ค. มีแนวโน้มขยายตัวเล็กน้อยในกรอบแคบ ๆ จากฐานราคาปี 2565 อยู่ในระดับสูง รวมถึงราคาน้ำมันที่ขยับขึ้น แต่คาดทั้งปีนี้เงินเฟ้อเฉลี่ยจะอยู่ที่ 1.5% ทำให้ในช่วง 4-5 เดือนที่เหลือของปีนี้ ประเมินว่าเงินเฟ้อจะเพิ่มขึ้นเฉลี่ยไม่เกิน 1%

เงินเฟ้อไทยเดือน ก.ค. +0.38%YoY ต่ำกว่าตลาดคาด

| Date | Country | Economic index | Month | Actual | Consensus | Older |
|-----------|---------|----------------|-------|--------|-----------|-------|
| 07 Aug 23 | TH | CPI YoY* | Jul | 0.38% | 0.60% | 0.23% |
| 07 Aug 23 | TH | CPI MoM | Jul | -0.01% | 0.23% | 0.6% |
| 07 Aug 23 | TH | CPI Core YoY | Jul | 0.86% | 0.9% | 1.32% |



ที่มา: Bloomberg, สายงานวิจัย บล. เอเชีย พลัส

ฝ่ายวิจัยฯ ประเมินเงินเฟ้อทั่วไปยังอยู่ในทิศทางที่ดี เดือน มิ.ย. อยู่ในระดับต่ำสุดเป็นอันดับ 7 ของโลก และแม้ในช่วงเดือน ก.ค. ราคาพลังงานจะเร่งตัวขึ้นมาเร็ว แต่ระดับ CPI ถือว่าทรงตัว ส่งสัญญาณให้โอกาสขึ้นดอกเบี้ยน้อยลง ส่งผลดีต่อให้ SET Index ให้มีแนวต้านทางพื้นฐานแรกอยู่ที่ 1542 จุด (ภายใต้ MEYG = 3.7%) และแนวต้านถัดไปอยู่ที่ 1610 จุด (ภายใต้ MEYG = 3.5%)

ตาราง Sensitivity ระหว่างดอกเบี้ยและ MEYG

| MEYG | 1.50% | 1.75% | 2.00% | 2.25% |
|------|-------|-------|-------|-------|
| 4.0% | 1684 | 1611 | 1543 | 1481 |
| 3.9% | 1701 | 1627 | 1558 | 1495 |
| 3.8% | 1718 | 1643 | 1574 | 1510 |
| 3.8% | 1735 | 1659 | 1589 | 1525 |
| 3.7% | 1752 | 1675 | 1605 | 1540 |
| 3.7% | 1769 | 1691 | 1610 | 1542 |
| 3.6% | 1785 | 1707 | 1635 | 1569 |
| 3.6% | 1802 | 1723 | 1651 | 1584 |
| 3.5% | 1819 | 1739 | 1666 | 1599 |
| 3.5% | 1836 | 1755 | 1682 | 1614 |
| 3.4% | 1853 | 1772 | 1697 | 1629 |

ที่มา: Bloomberg, สายงานวิจัย บล. เอเชีย พลัส

MARKET TALK

กลยุทธ์การลงทุน

สรุป เงินเพื่อไทยที่อยู่ในระดับต่ำ และแม้ในระยะถัดไปจะมีโอกาสขยับขึ้นจากความเสียดังต่าง ๆ อาทิราคาน้ำมันผันผวน อากาศแปรปรวน เศรษฐกิจโลกชะลอตัว ฯลฯ แต่ยังคงเชื่อว่าเงินเพื่อในบ้านเราจะเคลื่อนไหวอยู่ในกรอบเป้าหมายที่ 1-3% หนุนให้โอกาสขึ้นดอกเบี้ยน้อยลง และลดแรงกดดันต่อ SET Index แนะนำหุ้นเด่นสุดรับเงินเพื่อชะลอตัว คือ MTC SAWAD CRC CPN BJC ADVANC INTUCH SIRI

พรรคเพื่อไทย แกลงจัดตั้งรัฐบาลร่วมกับพรรคภูมิใจไทย

วานนี้ SET Index คิดตัวขึ้นในช่วงบ่ายราว 12 จุดมาปิดที่ระดับ 1532.51 จุด หลังพรรคเพื่อไทยแกลงว่าจะร่วมกันจัดตั้งรัฐบาลกับพรรคภูมิใจไทย ด้วยเสียงตั้งต้น 212 เสียง คือ เพื่อไทย 141 เสียง และภูมิใจไทย 71 เสียง อยู่ภายใต้หลักการสำคัญ 3 ประการ ดังนี้

1. ไม่แตะต้องมาตรา 112
2. ไม่เป็นรัฐบาลเสียงข้างน้อย
3. ต้องไม่มีพรรคก้าวไกลอยู่ร่วมในการจัดตั้งรัฐบาล

ขณะที่ระยะถัดไปเป็นหน้าที่ของทั้ง 2 พรรคข้างต้นที่จะต้องหาเสียงสนับสนุนจากสมาชิกสภาผู้แทนราษฎร และสมาชิกวุฒิสภาเพื่อให้จัดตั้งรัฐบาลได้สำเร็จ โดยพรรคอื่นที่คาดว่าจะถูกเชิญชวนมาร่วมรัฐบาล อาทิ พรรคประชาธิปัตย์ พรรคชาติไทยพัฒนา พรรคประชาชาติ พรรคชาติพัฒนากล้า เป็นต้น ดังนั้น คาดทำให้มีเสียงรวมอยู่ 263 เสียง และต้องการเสียงจาก สส. และ สว. อีกอย่างน้อย 111 เสียง ถึงจะจัดตั้งรัฐบาลสำเร็จ

ซึ่งประเด็นที่น่าติดตาม คือ ศาลรัฐธรรมนูญ จะพิจารณาสั่งรับ หรือ ไม่รับ คำร้องปมเสนอชื่อ “พิธา” ชำ ญัตติหรือไม่ นัดประชุม 16 ส.ค.66 ซึ่งทำให้ประธานสภาฯ ยังเลื่อนการโหวตนายกรอบ 3 ออกไปโดยไม่มีกำหนด (หลัง 16 ส.ค.66) ประเด็นดังกล่าว ทำให้มีโอกาสจะเห็นการจัดตั้งรัฐบาลที่ล่าช้าขึ้นอย่างน้อย 2 สัปดาห์จากเดิม และเกิดภาวะสูญญากาศทางการเมืองในช่วงสั้น ทำให้ช่วงเวลาที่เร็วที่สุดที่จะได้รัฐบาลชุดใหม่ คาดอยู่ในช่วงเดือน ก.ย.66 ซึ่งเป็นเวลาที่ใกล้เคียงการพิจารณางบประมาณรายจ่ายปี 2567 ซึ่งจะถูกเบิกจ่ายช่วง 1 ต.ค.66 – 30 ก.ย.67 ทำให้ช่วงเวลาที่จะใช้พิจารณางบประมาณอาจสั้นลง และใช้ประโยชน์ไม่ได้เท่าที่ควร ช่วงเวลาขณะนี้จึงทำให้ SET Index มีโอกาสผันผวนในกรอบแคบ และมีปริมาณการซื้อขายที่เบาบางลงได้

สรุป ฝ่ายวิจัยฯ ประเมินภาพการเมืองมีสัญญาณที่ดีขึ้น แต่มีความผันผวนอยู่บ้าง จากที่ยังไม่ทราบพรรคร่วมรัฐบาลที่ชัดเจน และจะจัดตั้งรัฐบาลได้หรือไม่ บวกกับศาลรัฐธรรมนูญจะพิจารณาร้องปมเสนอชื่อ “พิธา” ชำ ญัตติหรือไม่ ดังนั้นช่วงเวลา

MARKET TALK

กลยุทธ์การลงทุน

ดังกล่าวคาดเห็น Fund Flow ต่างชาติยังไม่ซื้อสุทธิตลาดหุ้นไทยอย่างมีนัยฯ และมีโอกาสเห็นตลาดหุ้นไทยแกว่งผันผวนในกรอบแคบช่วง 2 สัปดาห์นี้ โดยวันนี้องกรอบการเคลื่อนไหวของ SET Index 1520-1545 จุด

วิเคราะห์หุ้นไหนได้ประโยชน์ กรณีตลาดเพิ่มดัชนีใหม่ SET50FF และ SET100FF

ตลาดหลักทรัพย์ฯ เตรียมเพิ่มดัชนีใหม่ SET50FF และ SET100FF เป็นทางเลือกการใช้งานสำหรับผู้เกี่ยวข้องเพิ่มเติมจากดัชนี SET50 และ SET100 ที่มีอยู่ในปัจจุบัน ซึ่งเผยแพร่หลักเกณฑ์ในระยะถัดไป และคาดว่าจะมีผลได้ในวันที่ 1 ม.ค. 67

เบื้องต้นฝ่ายวิจัยฯ ประเมินดัชนีใหม่ SET50FF และ SET100FF น่าจะมีแนวโน้ม หรือ Sentiment ต่อตลาดและหุ้นต่างๆ ดังนี้

1. **ดัชนีใหม่ ถือเป็นอีกหนึ่งทางเลือกในอนาคต ช่วยลดความผันผวนในดัชนีเก่าจากหุ้นที่มีสัดส่วนรายย่อยต่ำ** หนุนให้กองทุนทั้งไทยและต่างประเทศอาจนำมาเป็น Benchmark วัดผลการดำเนินงานของกองทุนใหม่ๆ เพิ่มเติม

2. **สภาพคล่องของดัชนีใหม่มีโอกาสสูงขึ้น** เบื้องต้นฝ่ายวิจัยฯ คำนวณ Turnover ของ SET100 ในปีนี้ ได้ 70.1% ต่อปี แต่ถ้าแปลงเป็นดัชนีใหม่จะเพิ่มขึ้นมาเป็น 80.2%

คาดการณ์เปลี่ยนแปลง Turnover ในดัชนีใหม่เพิ่มขึ้น



ที่มา: สายงานวิจัย บล. เอเชีย พลัส

3. **Sector ที่มีโอกาสได้สัดส่วนเพิ่มขึ้นจากปกติ เด่นๆ คือ BANK, HEALTH, CONMAT, TOURISM, CONS** มีโอกาสที่น้ำหนักจะเพิ่มขึ้นสูงเกิน 40% จากน้ำหนักดัชนีเดิม รายละเอียด Sector อื่นๆ ตามตารางทางด้านล่าง

MARKET TALK

กลยุทธ์การลงทุน

การเปลี่ยนแปลงน้ำหนักราย Sector ในดัชนีใหม่

| Sector | Weight (SET100) | Weight (SET100FF) | Chg. Weight | %Chg. Weight |
|---------|-----------------|-------------------|-------------|--------------|
| BANK | 11.08% | 17.46% | 6.4% | 58% |
| HEALTH | 5.25% | 7.43% | 2.2% | 42% |
| PROP | 5.56% | 7.14% | 1.6% | 29% |
| CONMAT | 2.85% | 4.05% | 1.2% | 42% |
| COMM | 8.23% | 9.34% | 1.1% | 13% |
| TOURISM | 1.78% | 2.58% | 0.8% | 45% |
| CONS | 0.36% | 0.53% | 0.2% | 46% |
| FOOD | 3.12% | 3.16% | 0.0% | 1% |
| AGRI | 0.17% | 0.21% | 0.0% | 22% |
| MEDIA | 0.47% | 0.47% | 0.0% | -1% |
| AUTO | 0.14% | 0.13% | 0.0% | -7% |
| PERSON | 0.14% | 0.11% | 0.0% | -23% |
| FASHION | 0.16% | 0.12% | 0.0% | -23% |
| PETRO | 2.52% | 2.49% | 0.0% | -1% |
| FIN | 3.08% | 2.77% | -0.3% | -10% |
| INSUR | 1.44% | 0.96% | -0.5% | -33% |
| PKG | 1.17% | 0.68% | -0.5% | -42% |
| ICT | 8.28% | 6.19% | -2.1% | -25% |
| TRANS | 9.29% | 7.16% | -2.1% | -23% |
| ENERG | 24.59% | 21.37% | -3.2% | -13% |
| ETRON | 10.32% | 5.64% | -4.7% | -45% |

ที่มา: สายงานวิจัย บล. เอเชีย พลัส

4. หุ้นที่มี Freefloat ต่ำจะไม่ถูกกดดันเหมือนความกังวลที่ผ่านมา เพราะจะไม่ถูกกำจัดออกจาก SET50 และ SET100 อาทิ หุ้นใหญ่ที่มี Freefloat น้อย เริ่มจาก DELTA 22.4%, OR 23.7%, GPSC 24.8%, AWC 25.0%, GULF 26.1%, INTUCH 28.4% และ AOT 30.0% เป็นต้น

5. หุ้นที่มี Freefloat สูงกว่าค่าเฉลี่ยราว 48% จะได้รับ Sentiment เชิงบวก เพราะจะมีน้ำหนักในดัชนีใหม่สูงมากกว่าดัชนีเดิมพอสมควร อาทิ BBL มี Freefloat สูงสุด 98.6% มีโอกาสถูกเพิ่มน้ำหนักจาก 2.2% ใน SET100 มาเป็น 4.8% ใน SET100FF หรือเพิ่มขึ้นกว่า 117% จากสัดส่วนเดิม ตามมาด้วย KKP มี Freefloat 92.6%, BANPU 90.8%, KBANK 79.7%, SCB 76.4%, CENTEL 76.3%, TCAP 74.5%, TISCO 73.8%, AMATA 72.1%, SIRI 71.2%, AP 70.0%, TU 69.9% และหุ้นอื่นๆ ตามตารางทางด้านล่าง

20 หุ้นได้ประโยชน์จากการเพิ่มดัชนีใหม่

| Stock | Sector | Market Cap | Free Float | Weight (SET100) | Weight (SET100FF) | %Chg. Weight | Return (ytd) |
|--------|---------|-----------------|------------|-----------------|-------------------|--------------|--------------|
| BBL | BANK | 320,685,606,192 | 98.6% | 2.2% | 4.8% | 117% | 13.5% |
| KKP | BANK | 46,782,998,772 | 92.6% | 0.3% | 0.7% | 104% | 5.1% |
| BANPU | ENERG | 79,046,408,978 | 90.8% | 0.5% | 1.1% | 100% | 1.8% |
| KBANK | BANK | 289,057,966,346 | 79.7% | 2.0% | 3.5% | 76% | 7.3% |
| SCB | BANK | 372,065,355,103 | 76.4% | 2.6% | 4.3% | 69% | 3.3% |
| CENTEL | TOURISM | 62,437,500,000 | 76.3% | 0.4% | 0.7% | 68% | 3.0% |
| TCAP | BANK | 52,430,189,350 | 74.5% | 0.4% | 0.6% | 64% | 1.7% |
| TISCO | BANK | 79,263,916,776 | 73.8% | 0.5% | 0.9% | 63% | 0.3% |
| AMATA | PROP | 26,565,000,000 | 72.1% | 0.2% | 0.3% | 59% | 3.5% |
| SIRI | PROP | 29,886,331,550 | 71.2% | 0.2% | 0.3% | 57% | 3.4% |
| AP | PROP | 37,750,793,940 | 70.0% | 0.3% | 0.4% | 54% | 3.5% |
| TU | FOOD | 63,465,146,097 | 69.9% | 0.4% | 0.7% | 54% | 1.3% |
| BDMS | HEALTH | 448,949,053,534 | 69.8% | 3.1% | 4.8% | 54% | 2.6% |
| HANA | ETRON | 39,036,624,710 | 68.4% | 0.3% | 0.4% | 51% | 5.8% |
| CPN | PROP | 302,940,000,000 | 68.3% | 2.1% | 3.2% | 51% | 4.9% |
| WHA | PROP | 72,940,553,234 | 67.5% | 0.5% | 0.8% | 49% | 1.6% |
| SCC | CONMAT | 384,000,000,000 | 66.2% | 2.7% | 3.9% | 46% | 5.4% |
| CK | CONS | 36,080,003,374 | 66.2% | 0.2% | 0.4% | 46% | 2.4% |
| STEC | CONS | 16,318,639,978 | 65.7% | 0.1% | 0.2% | 45% | 1.3% |

ที่มา: สายงานวิจัย บล. เอเชีย พลัส (ข้อมูล ณ 1 ม.ค. - 4 ส.ค. 66)

MARKET TALK

กลยุทธ์การลงทุน

สรุป การเพิ่มดัชนีใหม่ที่มีการนำ *Freefloat* เข้ามาปรับน้ำหนักในดัชนี ถือว่าเป็นการ
สร้างสีสัน และทางเลือกในการลงทุนใหม่ๆ ที่ดี อีกทั้งภาพรวมยังมีโอกาสเห็นสภาพ
คล่องที่เพิ่มขึ้นมากกว่าเดิม กลยุทธ์แนะนำหุ้นได้ *Sentiment* เชิงบวกจากประเด็น
ดังกล่าว ชอบ *BBL, BANPU, KBANK, SCB, CENTEL, SIRI, TU, CPN, STEC*

ANTI-CORRUPTION PROGRESS INDICATOR

คำอธิบายผลการประเมินแต่ละระดับ

ระดับที่ 1 มีนโยบาย (Committed)

มีคำมั่นหรือมติคณะกรรมการในเรื่องการดำเนินธุรกิจที่จะไม่มีส่วนเกี่ยวข้องกับการทุจริตและการดูแลให้บริษัทปฏิบัติตามกฎหมายที่เกี่ยวข้อง

ระดับที่ 2 ประกาศเจตนารมณ์ (Declared)

มีการประกาศเจตนารมณ์เข้าเป็นแนวร่วมปฏิบัติของภาคเอกชนไทยในการต่อต้านการทุจริต (CAC) หรือโครงการต่อต้านทุจริตที่กำหนดให้องค์กรต้องมีกระบวนการในตนเองเดียวกัน

ระดับที่ 3 มีมาตรการป้องกัน (Established)

มีมาตรการป้องกัน การประเมินความเสี่ยง การสื่อสารและฝึกอบรมแก่พนักงาน รวมทั้งการดูแลให้มีการดำเนินการและการทบทวนความเหมาะสมของมาตรการอย่างสม่ำเสมอ

ระดับที่ 4 ได้รับการรับรอง (Certified)

มีการสอบทานจากคณะกรรมการตรวจสอบหรือผู้สอบบัญชีที่สำนักงาน ก.ล.ต. ให้ความเห็นชอบ และได้รับการรับรองหรือผ่านการตรวจสอบเพื่อให้ความเชื่อมั่นอย่างเป็นทางการจากหน่วยงานภายนอก (เช่น CAC)

ระดับที่ 5 ขยายผลสู่ผู้ที่เกี่ยวข้อง (Extended)


มีการขยายผลการดำเนินนโยบายต่อต้านการทุจริตสู่ผู้ที่เกี่ยวข้องในห่วงโซ่อุปทาน และการเปิดเผยข้อมูลเกี่ยวกับกรณีทุจริตที่เกิดขึ้น


เปิดเผยบ้างแต่ไม่เน้นนโยบายที่ชัดเจน


ไม่เปิดเผยหรือไม่เน้นนโยบาย

CG SCORE: การจัดอันดับบรรษัทภิบาล

คำอธิบายผลการประเมินแต่ละระดับ

ระดับคะแนน 5 (90-100) : ดีเลิศ 

ระดับคะแนน 4 (80-89) : ดีมาก 

ระดับคะแนน 3 (70-79) : ดี 

NR. : ไม่ปรากฏชื่อในรายงาน CGR

"Disclaimer: การเปิดเผย (ก) ผลสำรวจในเรื่องการกำกับดูแลกิจการ (Corporate Governance Report) ที่จัดทำโดยสมาคมส่งเสริมสถาบันกรรมการบริษัทไทย (IOD) และ (ข) ผลการประเมินดัชนีชี้วัดความคืบหน้าการป้องกันการมีส่วนเกี่ยวข้องกับการทุจริตคอร์รัปชัน (Anti-Corruption Progress Indicators) ที่จัดทำโดยสถาบันที่เกี่ยวข้อง ซึ่งมีการเปิดเผยโดยสำนักงานคณะกรรมการกำกับหลักทรัพย์และตลาดหลักทรัพย์นี้ เป็นการสำรวจและประเมินโดยสมาคมหรือสถาบันที่เกี่ยวข้องจากข้อมูลที่ได้รับจากบริษัทจดทะเบียนตามที่บริษัทจดทะเบียนได้ระบุใน (ก) แบบแสดงข้อมูลตามหลักเกณฑ์ Corporate Governance Report of Thai Listed Companies (CGR) ประจำปี และ (ข) แบบแสดงข้อมูลเพื่อการประเมิน Anti-Corruption ซึ่งได้อ้างอิงข้อมูลมาจากแบบแสดงรายการข้อมูลประจำปี (แบบ 56-1) รายงานประจำปี (แบบ 56-2) หรือในเอกสารและหรือรายงานอื่นที่เกี่ยวข้องของบริษัทจดทะเบียนนั้น แล้วแต่กรณี โดยเป็นการสำรวจและประเมินจากข้อมูลของบริษัทจดทะเบียนที่มีการเปิดเผยต่อสาธารณะ และเป็นข้อมูลที่ผู้ลงทุนทั่วไปสามารถเข้าถึงได้ และเป็นการดำเนินการตามนโยบายของสำนักงานคณะกรรมการกำกับหลักทรัพย์และตลาดหลักทรัพย์

ทั้งนี้ ผลการสำรวจหรือผลการประเมินดังกล่าวเป็นการนำเสนอในมุมมองของ IOD หรือสถาบันที่เกี่ยวข้องซึ่งเป็นบุคคลภายนอก โดยมีได้เป็นการประเมินการปฏิบัติของบริษัทจดทะเบียนในตลาดหลักทรัพย์แห่งประเทศไทย และมีได้ใช้ข้อมูลภายในเพื่อการประเมินแต่อย่างใด

เนื่องจากผลสำรวจหรือผลการประเมินดังกล่าวเป็นเพียงผลสำรวจหรือผลการประเมิน ณ วันที่ปรากฏในผลสำรวจหรือผลการประเมินเท่านั้น ดังนั้น ผลสำรวจหรือผลการประเมินจึงอาจเปลี่ยนแปลงได้ภายหลังวันดังกล่าว หรือเมื่อข้อมูลที่เกี่ยวข้องมีการเปลี่ยนแปลง ทั้งนี้ บริษัทหลักทรัพย์ [ฯ] มิได้ยืนยัน ตรวจสอบ หรือรับรองความถูกต้องครบถ้วนของผลสำรวจหรือผลการประเมินดังกล่าวแต่อย่างใด"

CG SCORE: การจัดอันดับบริษัทมหาชน



| | | | | | | | | | | | | | | | |
|--------|-------|--------|--------|--------|--------|-------|-------|--------|-------|--------|--------|--------|-------|------|------|
| AAV | AUCT | BRR | CPF | EPG | HANA | KCE | MC | NWR | PPS | RS | SEAOIL | SST | THANI | TQM | U |
| ADVANC | AWC | BTS | CPI | ETC | HARN | KKP | MCOT | NYT | PR9 | S | SE-ED | STA | THCOM | TRC | UAC |
| AF | AYUD | BTW | CPN | FPI | HMPRO | KSL | METCO | OISHI | PREB | S & J | SELIC | STEC | THG | TRU | UBIS |
| AH | BAFS | BWG | CRC | FPT | ICC | KTB | MFEC | OR | PRG | SAAM | SENA | STI | THP | TRUE | UV |
| AIRA | BANPU | CENTEL | FSMART | ICH | ICH | KTC | MINT | ORI | PRM | SABINA | SHR | SUN | THRE | TSC | VGI |
| AKP | BAY | CFRESH | DDD | GBX | III | LALIN | MANO | OSP | PROUD | SAMART | SIRI | SUSCO | THREL | TSR | VIH |
| AKR | BBL | CHEWA | DELTA | GC | ILINK | LANNA | MOONG | OTO | PSH | SAMTEL | SIS | SUTHA | TIP | TSTE | WAC |
| ALT | BCP | CHO | DEMCO | GCAP | ILM | LH | MSC | PAP | PSL | SAT | SITHAI | SVI | TIPCO | TSTH | WAV |
| AMA | BCPG | CIMBT | DRT | GFPT | INTUCH | LHFG | MTC | PCSGH | PTG | SC | SMK | SYMC | TISCO | TTA | WHA |
| AMATA | BDM5 | CK | DTAC | GGC | IP | LIT | MVP | PDG | PTT | SCB | SMPC | SYNTEC | TK | TTB | WHA |
| AMATAV | BEM | CKP | DUSIT | GLAND | IRPC | LPN | NCL | PDJ | PTTEP | SCC | SNC | TACC | TKT | TTCL | WICI |
| ANAN | BGC | CM | EA | GLOBAL | ITEL | MACO | NEP | PG | PTTGC | SCCC | SONIC | TASCO | TMT | TTW | WINI |
| AOT | BGRIM | CNT | EASTW | GPI | IVL | MAJOR | NER | PHOL | PYLON | SCG | SPALI | TCAP | TNDT | TU | ZEN |
| AP | BIZ | COM7 | ECF | GPSC | SENAJ | MAKRO | NKI | PLANB | Q-CON | SCGP | SPI | TEAMG | TNITY | TVD | |
| ARIP | BKI | COMAN | ECL | GRAMMY | JWD | MALEE | NOBLE | PLANET | QH | SCM | SPRC | TFMAMA | TOA | TVI | |
| ARROW | BOL | COTTO | EE | GULF | K | MBK | NSI | PLAT | QTC | SDC | SPVI | TGH | TOP | TVO | |
| ASP | BPP | CPALL | EGCO | GUNKUL | KBANK | MST | NVD | PORT | RATCH | SEAFKO | SSSC | THANA | TPBI | TWPC | |



| | | | | | | | | | | | | | | | |
|--------|--------|--------|--------|-------|--------|--------|--------|--------|-------|--------|--------|--------|-------|--------|-------|
| 2S | APCS | BEYOND | CMC | ESSO | HYDRO | JMT | LOXLEY | NCAP | PPP | SA | SKE | STANLY | TITLE | TSE | WP |
| 7UP | APURE | BFIT | COLOR | ESTAR | ICN | KBS | LRH | NCH | PPPM | SAK | SKN | STGT | TKN | TVT | XO |
| ABICO | AQUA | BJC | CPL | ETE | IFS | KCAR | LST | NETBAY | PRIME | SALEE | SKR | STOWER | TKS | TWP | XPG |
| ABM | ASAP | BJCHI | CPW | FE | IMH | KEX | M | NEX | PRIN | SAMCO | SKY | STPI | TM | UEC | YUAS. |
| ACE | ASEFA | BLA | CRD | FN | IND | KGI | MATCH | NINE | PRINC | SANKO | SLP | SUC | TMC | UMI | |
| ACG | ASIA | BR | CSC | FNS | INET | KIAT | MBAX | NRF | PSTC | SAPPE | SMIT | SWC | TMD | UOBKH | |
| ADB | ASIAN | BROOK | CSP | FORTH | INSET | KISS | MEGA | NTV | PT | SAWAD | SMT | SYNEX | TMI | UP | |
| AEONTS | ASIMAR | CBG | CWT | FSS | INSURE | KOOL | META | OCC | QLT | SCI | SNP | T | TMILL | UPF | |
| AGE | ASK | CEN | DOO | FTE | IRC | KTIS | MFC | OGC | RBF | SCN | SO | TAE | TNL | UPOIC | |
| AHC | ASN | CGH | DCON | FVC | IRCP | KUMWEL | MGT | PATO | RCL | SCP | SORKON | TAKUNI | TNP | UTP | |
| AIT | ATP30 | CHARAN | DHOUSE | GEL | IT | KUN | MICRO | PB | RICHY | SE | SPA | PTECH | TOG | VCOM | |
| ALL | B | CHAYO | DOD | GENSU | ITD | KWC | MILL | PICO | RML | SFLEX | SPC | TCC | TPA | VL | |
| ALLA | BA | CHG | DOHOME | GUS | J | KWM | MITSIB | PIMO | ROUNA | SFP | SPCG | TOMC | TPAC | VNT | |
| ALUCON | BAM | CHOTI | DV8 | GYT | JAS | L&E | MK | PJW | RPC | SFT | SR | TEAM | TPCS | VPO | |
| AMANAH | BC | CHOW | EASON | HEMP | JCK | LDC | MODERN | PL | RT | SGF | SRICHA | TFG | TPS | VRANDA | |
| AMARIN | BCH | CI | EFORL | HPT | JCKH | LEO | MTI | PM | RWI | SIAM | SSC | TFI | TRFN | WGE | |
| APCO | BEC | CIG | ERW | HTC | JMART | LHK | NBC | PMTA | S11 | SINGER | SSF | TIGER | TRT | WIK | |



| | | | | | | | | | | | | | | | |
|------|--------|------|-------|--------|--------|--------|------|--------|--------|-------|-------|-------|-------|-------|--|
| A | AU | BSBM | CMO | F&D | IHL | KCM | MCS | NOVA | PRAKIT | SABUY | SPACK | TCCC | TPOLY | VIBHA | |
| AI | B52 | BSM | CMR | FMT | IIG | KK | MDX | NPK | PRAPAT | SF | SPG | THMUI | TOR | W | |
| AIE | BEAUTY | BTNC | CPT | GIFT | INGRS | KKC | MJD | NUSA | PRECHA | SGP | SO | TNH | TTI | WIN | |
| AJ | BGT | BYD | CRANE | GLOCON | INOX | KWI | MORE | ALPHAX | PTL | SCT | SSP | TNR | TYCN | WORK | |
| AMC | BH | CAZ | CSR | GREEN | JAK | KYE | MUD | PAF | RCI | SIMAT | STARK | TOPP | UKEM | WPH | |
| APP | BIG | CCP | D | GSC | JR | LEE | NC | PF | RJH | SIB | STC | TPCH | UMS | YGG | |
| AQ | BLAND | CGD | EKH | GTB | JTS | LPH | NDR | PK | RP | SK | SUPER | TPIPL | UNIQ | ZIGA | |
| ARIN | BM | CITY | EMC | TECH | JUBILE | MATI | NFC | PLE | RPH | SMART | SVOA | TPIPP | UFA | | |
| AS | BROCK | CMAN | EP | HUMAN | KASET | M-CHAI | NNCL | PPM | RSP | SOLAR | TC | TPLAS | UREKA | | |

Anti-corruption Progress Indicator ปี 2 กลุ่ม

ได้รับสารรับรอง

| | | | | | | | | | | | | | | | |
|--------|--------|--------|--------|--------|--------|-------|--------|--------|-------|--------|--------|--------|-------|--------|------|
| 2S | B | BWG | DELTA | FSS | IFEC | KTB | MFEC | OGC | PREB | SAAM | SMK | SYNTEC | TKT | TTCL | WICE |
| ADVANC | BAFS | CEN | DEMCO | FTE | IFS | KTC | MINT | ORI | PRG | SABINA | SMPC | TAE | TMK | TU | WIK |
| AF | BAM | CENTEL | DIMET | GBX | ILINK | KWC | MONO | PAP | PRINC | SAPPE | SNC | TAKUNI | TMILL | TVD | XO |
| AI | BANPU | CFRESH | DRT | GC | INET | KWI | MOONG | PATO | PRM | SAT | SNP | TAKUNI | TMT | TVI | ZEN |
| AIE | BAY | CGH | DTAC | GCAP | INSURE | L&E | MSC | PB | PROS | SC | SORKON | PTECH | TNITY | TVO | |
| AIRA | BBL | CHEWA | DUSIT | GEL | INTUCH | LANNA | MST | PCSGH | PSH | SCB | SPACK | TCAP | TNL | TWPC | |
| AKP | BCH | CHOTI | EA | GFPT | IRC | LH | MTC | PCSGH | PSL | SCC | SPALI | TCMC | TNP | U | |
| AMA | BCP | CHOW | EASTW | GGC | IRPC | LHFG | MTI | PDJ | PSTC | SCCC | SPC | TFG | TNR | UBE | |
| AMANAH | BCPG | CIG | ECL | GUS | ITEL | LHK | NBC | PE | PT | SCG | SPI | TFI | TOG | UBIS | |
| AMATA | BEYOND | CIMBT | EGCO | GPI | IVL | LPN | NEP | PG | PTG | SCN | SPRC | TFMAMA | TOP | UEC | |
| AMATAV | BGC | CM | EP | GPSC | JKN | LRH | NINE | PHOL | PTT | SEAOIL | SRICHA | TGH | TOPP | UKEM | |
| AP | BGRIM | CMC | EPG | GSTEEL | K | M | NKI | PK | PTTEP | SE-ED | SSF | THANI | TPA | UOBKH | |
| APCS | BJCHI | COM7 | ERW | GUNKUL | KASET | MAKRO | NATION | PL | PTTGC | SELIC | SSP | THCOM | TPP | UPF | |
| AQUA | BKI | COTTO | ESTAR | HANA | KBANK | MALEE | NNCL | PLANB | Q-CON | SENA | SSSC | THIP | TRU | UV | |
| ARROW | BLA | CPALL | ETE | HARN | KBS | MBAX | NOBLE | PLANET | QH | SGP | SST | THRE | TRUE | VGI | |
| ASIAN | BPP | CPF | FE | HEMP | KCAR | MBK | NOK | PLAT | QLT | SINGER | STA | THREL | TSC | VIH | |
| ASK | BROOK | CPI | FNS | HMPRO | KCE | MC | NSI | PM | QTC | SIRI | STOWER | TIDLOR | TSTH | VNT | |
| ASP | BRR | CPN | FPI | HTC | KGI | MCOT | NWR | PPP | RATCH | SITHAI | SUSCO | TIPCO | TSTH | WACOAL | |
| AWC | BSBM | CSC | FPT | ICC | KKP | META | OCC | PPPM | RML | SKR | SVI | TISCO | TTA | WHA | |
| AYUD | BTS | DCC | FSMART | ICH | KSL | MFC | ALPHAX | PPS | S & J | SMIT | SYMC | TKS | TTB | WHAUP | |

ประกาศเจตนา

| | | | | | | | | | | | | | | | |
|-------|------|-----|--------|------|------|-------|--------|------|------|------|-------|-------|-------|--|--|
| 7UP | APCO | CHG | CRC | ECF | GULF | JMART | KUMWEL | MILL | NUSA | SAK | SSS | TQM | WIN | | |
| ABICO | AS | CPL | DDD | EKH | III | JMT | LDC | NCL | PIMO | SCGP | STECH | TSI | YUASA | | |
| AJ | BEC | CPR | DHOUSE | ETC | INOX | JR | MAJOR | NOVA | PR9 | SCM | STGT | VCOM | ZIGA | | |
| ALT | BKD | CPW | DOHOME | EVER | J | KEX | MATCH | NRF | RS | SIS | SUPER | VIBHA | | | |