

Derivative talk

กลยุทธ์การลงทุนอนุพันธ์



🕒 8 สิงหาคม 2566

SET50 FUTURES:

สถานะ: LONG S50U23 ทุน 945 จุด ถูก CUT LOSS 4 จุด สำหรับวันนี้ คาด SET50 INDEX ขึ้นตัวแต่ UPSIDE ไม่มาก สำหรับวันนี้แนะนำ TRADING S50U23 ตามกรอบ 945-960 จุด

SET50 OPTION:

สถานะ: LONG S50U23C950 ที่ 18 จุด กำไร 2.50 จุด แนะนำถือต่อเป้า กำไร 28 จุด (SET50=960) CUT LOSS 3 จุด คาด SET50 ขึ้นตัว

SINGLE STOCK FUTURES:

สถานะ: LONG JMTU23 ทุน 36.95 บาท ปิดตัดขาดทุน 15% วันนี้แนะนำ LONG ERWU23 บริเวณ 4.58 บาท เป้ากำไร 4.84 บาท และ CUT LOSS 0.10 บาทจากทุน

สถานะ: LONG BJC23 ทุน 34.76 บาท ปิดตัดขาดทุน 30% และ แนะนำ LONG KBANKU23 บริเวณ 123.00 บาท เป้ากำไร 126.00 บาท และ CUT LOSS 1 บาทจากทุน

GOLD FUTURES:

GF10 FUTURES: สถานะ: LONG GF10Q23 ทุนที่ 31770 บาท มีกำไร 380 บาท ถือต่อ เป้ากำไร 32590 บาท LOCK กำไรเป็น 250 บาท

GOLD ONLINE: แนะนำ TRADING GOU23 ที่ \$1950-1980 และ CUT LOSS \$3

SET50 Index Futures/Option	P.3
Single Stock Futures	P.6
Gold Futures	P.8

ภายใต้สภาวะที่ตลาดเผชิญกับความผันผวนสูง ทำให้ การปรับกลยุทธ์ใน Derivative Talk ต้องดำเนินการได้อย่างรวดเร็วทัน ฝ่าวิกฤตจึงเพิ่มช่องทางติดตาม คำแนะนำกลยุทธ์การซื้อขายระหว่างวันทำการผ่าน 2 ช่องทาง เพื่อให้นักลงทุนสามารถปรับเปลี่ยนกลยุทธ์ ได้มีประสิทธิภาพมากยิ่งขึ้น คือ

แอปพลิเคชัน ASP Smart

Telegram Asia Plus Group

Asia Plus Group
Follow Now

RESEARCH DIVISION

บริษัทหลักทรัพย์ เอเชีย พลัส

เกิดศักดิ์ ทวีธีระธรรม
นักวิเคราะห์ปัจจัยพื้นฐานด้านตลาดทุน และทางเทคนิค
เลขทะเบียนนักวิเคราะห์: 004132

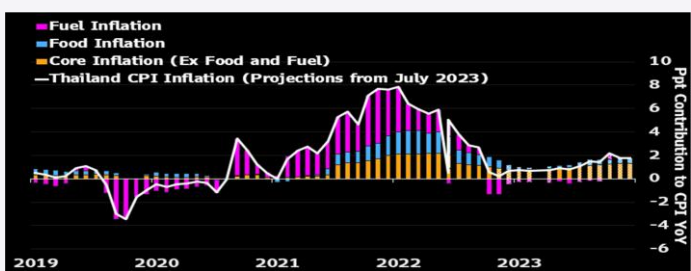
ประสิทธิ์ รัตนกิจมงคล, CISA, CFA
นักวิเคราะห์ปัจจัยพื้นฐานด้านตลาดทุน และด้านเทคนิค
เลขทะเบียนนักวิเคราะห์: 025917

นวลพรรณ น้อยรัชชกุล
นักวิเคราะห์ปัจจัยพื้นฐานด้านตลาดทุน และด้านเทคนิค
เลขทะเบียนนักวิเคราะห์: 019994

ชาญชัย พันพานากิจ
นักวิเคราะห์ปัจจัยพื้นฐานด้านตลาดทุน และทางเทคนิค
เลขทะเบียนนักวิเคราะห์: 064045

ธนัฐธ วัฒนตร
นักวิเคราะห์ปัจจัยพื้นฐานด้านตลาดทุน
เลขทะเบียนนักวิเคราะห์: 048495

เงินเฟ้อไทยเดือน ก.ค. ขยายตัว 0.38%YOY



ที่มา BLOOMBERG

ข้อมูลในเอกสารฉบับนี้ รวบรวมมาจากแหล่งข้อมูลที่เชื่อถือได้อย่างไรก็ดี บริษัทหลักทรัพย์ เอเชีย พลัส จำกัด ไม่สามารถที่จะยืนยันหรือรับรองความถูกต้องของข้อมูลเหล่านี้ได้
ไม่ว่าประการใดๆ บทวิเคราะห์ในเอกสารนี้ จัดทำขึ้นโดยอ้างอิงหลักเกณฑ์ทางวิชาการเกี่ยวกับหลักการวิเคราะห์ และมีได้เป็นการชี้แนะ หรือเสนอแนะให้ซื้อหรือขายหลักทรัพย์ใดๆ
การตัดสินใจซื้อหรือขายหลักทรัพย์ใดๆ ของผู้อ่าน ไม่ว่าจะเกิดจากการอ่านบทความในเอกสารนี้หรือไม่ก็ตาม ล้วนเป็นผลจากการใช้วิจารณญาณของผู้อ่าน โดยไม่มีส่วน
เกี่ยวข้องหรือพันธะผูกพันใดๆ กับ บริษัทหลักทรัพย์ เอเชีย พลัส จำกัด ไม่ว่ากรณีใด

Derivative talk

กลยุทธ์การลงทุนอนุพันธ์

สถานะของนักลงทุน

	All Futures Long(Short) Position : Contract			Accumulated Long(Short)		
	Long	Short	Net	2 Days	1 Weeks	1 Months
Institution	108,208	112,981	-4,773	-72,055	-66,425	-142,957
Foreign	142,726	159,194	-16,468	-8,200	-61,924	101,425
Retail	286,972	265,731	21,241	80,255	128,349	41,532

	SET50 Futures Long(Short) Position : Contract			Accumulated Long(Short)		
	Long	Short	Net	2 Days	1 Weeks	1 Months
Institution	43,694	43,472	222	-1,030	13,248	-7,783
Foreign	97,510	109,937	-12,427	10,375	-12,808	115,350
Retail	159,860	147,655	12,205	-9,345	-440	-107,567

	Single Stock Futures Long(Short) Position : Contract			Accumulated Long(Short)		
	Long	Short	Net	2 Days	1 Weeks	1 Months
Institution	44,849	54,939	-10,090	-85,053	-98,881	-130,443
Foreign	12,746	20,933	-8,187	-22,573	-38,211	-20,953
Retail	71,548	53,271	18,277	107,626	137,092	151,396

	Metal Futures Long(Short) Position : Contract			Accumulated Long(Short)		
	Long	Short	Net	2 Days	1 Weeks	1 Months
Institution	1,369	1,464	-95	-550	344	68
Foreign	30,035	25,429	4,606	4,226	-16,395	-3,182
Retail	17,877	22,388	-4,511	-3,676	16,051	3,114

	Call Option Long(Short) Position : Contract			Accumulated Long(Short)		
	Long	Short	Net	2 Days	1 Weeks	1 Months
Institution	240	271	-31	-181	-303	-1,309
Foreign	630	695	-65	302	2,539	12,933
Retail	2,907	2,811	96	-121	-2,236	-11,624

	Put Option Long(Short) Position : Contract			Accumulated Long(Short)		
	Long	Short	Net	2 Days	1 Weeks	1 Months
Institution	119	73	46	32	-301	-873
Foreign	804	869	-65	-401	1,575	-454
Retail	3,384	3,365	19	369	-1,274	1,350

ที่มา: สายงานวิจัย บล. เอเชีย พลัส

Derivative talk

กลยุทธ์การลงทุนอนุพันธ์

SET50 OVERVIEW

ความคืบหน้าทางการเมืองหลังวานนี้พรรคเพื่อไทยและพรรคภูมิใจไทยร่วมแถลงตั้งรัฐบาลด้วยเสียงเริ่มต้น 212 เสียง ซึ่งจากนี้ต้องติดตามพรรคการเมืองอื่นๆที่จะเข้าร่วมจัดตั้งรัฐบาลรวมถึงการรวมเสียงจาก ส.ส. และ ส.ว.ให้ได้เกิน 375 เสียง เพื่อโหวตเลือกนายกรัฐมนตรี 2 ส่วนอีกประเด็นคือความสนใจอยู่ที่การรายงานเงินเฟ้อบ้านเราเดือน ก.ค. ขยายตัว 0.38%YOY โดยเป็นการชะลอตัวของสินค้าในหมวดอาหาร อาทิ เนื้อหมู กุ้ง ผักสด ขณะที่ CORE CPI ขยายตัว 0.86%YOY เป็นระดับต่ำสุดในรอบ 18 เดือน ประเมินทิศทางเงินเฟ้อฯที่ชะลอตัวข้างต้นทำให้การปรับขึ้นดอกเบี้ยของบ้านเราเข้าสู่ช่วงท้ายๆลดแรงกดดันของดัชนีในเชิง VALUATION ส่วนปัจจัยต่างประเทศระยะนี้อยู่ในช่วงการติดตามเงินเฟ้อของจีนและสหรัฐฯเดือน ก.ค. ภายใต้สภาพแวดล้อมข้างต้นคาด SET50 INDEX มีลุ้นรับวานนี้แต่ UPSIDE ยังไม่มากตามกรอบ 945-960 จุด

DIRECTION TRADING: สถานะ LONG S50U23 ทุน 945 จุด ถูก CUT LOSS 4 จุด สำหรับวันนี้คาด SET50 INDEX พุ่งตัวแต่ UPSIDE ไม่มาก สำหรับวันนี้แนะนำ TRADING S50U23 ตามกรอบ 945-960 จุด

SPREAD TRADING: สถานะ LONG SPREAD S50U23Z23 ที่ 1.8 จุด ปัจจุบันขาดทุน 0.5 จุด แนะนำถือต่อเป้าทำกำไรที่ค่าทางทฤษฎีที่ 4.31 จุด

SET50 OPTION: สถานะ LONG S50U23C950 ที่ 18 จุด ทำไร 2.50 จุด แนะนำถือต่อเป้าทำกำไร 28 จุด (SET50=960) CUT LOSS 3 จุด คาด SET50 พุ่งตัว

	แนวรับ	แนวต้าน
SET50	945	960
S50U23	945	960

S50U23 (30 MIN CHART)



TECHNICAL COMMENT

S50U23 แนวรับที่ 945-950 จุด
แนวต้านที่ 945-960 จุด

Derivative talk

กลยุทธ์การลงทุนอนุพันธ์

SET50 Index	Last	1Yr Hist. Volatility	2Week Hist. Volatility
	952.05	11.45	13.0179

Call Option

	Premium	Chg	Break Even	Intrinsic Value	Time Value	All-in-Premium	Theory Price	Volume	Open Interest	Implied Volatility	Delta	Effective Gearing	Time Decay
S50U23C1025	1.60	0.10	> 1026.6	0.00	1.60	7.83%	1.16	467	6190	13.42	0.07	44.33	7.8%
S50U23C1000	4.20	0.30	> 1004.2	0.00	4.20	5.48%	3.46	1056	10988	13.35	0.17	37.67	5.5%
S50U23C975	10.50	1.70	> 985.5	0.00	10.50	3.51%	8.67	1158	11672	13.92	0.33	29.49	3.5%
S50U23C950	20.50	2.60	> 970.5	2.05	18.55	1.94%	18.38	612	5432	13.97	0.51	23.82	1.9%
S50U23C925	35.00	3.80	> 960	27.05	7.95	0.84%	33.43	164	4095	13.78	0.70	19.13	0.8%

Put Option

	Premium	Chg	Break Even	Intrinsic Value	Time Value	All-in-Premium	Theory Price	Volume	Open Interest	Implied Volatility	Delta	Effective Gearing	Time Decay
S50U23P1025	74.50	-6.50	< 950.5	72.95	1.55	-0.16%	75.31	0	15	9.95	-0.97	-12.40	-0.2%
S50U23P1000	54.10	-4.40	< 945.9	47.95	6.15	-0.65%	52.69	16	271	14.05	-0.82	-14.36	-0.6%
S50U23P975	34.40	-4.80	< 940.6	22.95	11.45	-1.20%	32.98	51	656	13.59	-0.67	-18.67	-1.2%
S50U23P950	18.80	-4.40	< 931.2	0.00	18.80	-2.19%	17.77	326	2086	13.20	-0.48	-24.44	-2.2%
S50U23P925	9.90	-2.60	< 915.1	0.00	9.80	-3.88%	7.90	943	4251	14.11	-0.30	-28.45	-3.9%

ที่มา: สายงานวิจัย บล. เอเซีย พลัส

ภาพรวมการซื้อขาย SET50 INDEX

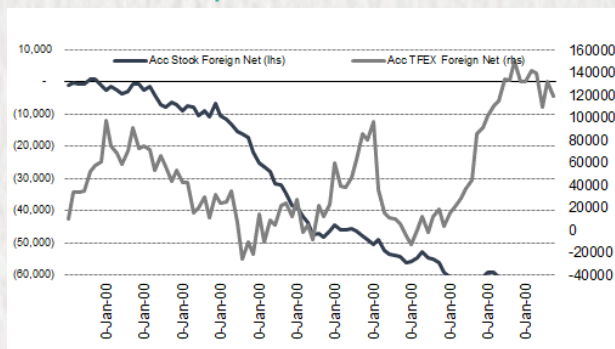
UNDERLYING	Close	Chg	%Chg	ลบการซื้อขาย
SET50	952.05	3.37	0.35%	718/23

Symbol	Settle	Chg	%Chg	Vol.	OI	OI Chg
S50N23	958.42	0.0	0.0%	27	140	0
S50Q23	951.00	3.0	0.3%	8	45	3
S50U23	951.60	6.8	0.7%	268,954	508,475	-6,544
S50Z23	953.10	7.2	0.8%	22,377	80,567	156
S50H24	948.60	7.1	0.7%	5,135	15,106	828
S50M24	946.10	6.8	0.7%	3,588	7,952	458

SET50 Futures Long(Short) : สัญญา	Long	Short	Net	2 วัน	2 สัปดาห์	1 เดือน
สถานะ	43,694	43,472	222	-1,030	1,575	-7,783
ต่างชาติ	97,510	109,337	-12,427	10,375	4,173	115,350
รายย่อย	153,860	147,655	12,205	-9,345	-5,748	-107,567

ที่มา: สายงานวิจัย บล. เอเซีย พลัส

ความสัมพันธ์สถานะของนักลงทุนต่างประเทศ ในตราสารทุน และ SET50 FUTURES



ที่มา: สายงานวิจัย บล. เอเซีย พลัส

คาดการณ์ SPREAD ณ สิ้นเดือนจาก ASPS MODEL

เป้าหมาย Spread ชี้อยู่ไกล - ชี้อยู่ใกล้

	S50F23	S50G23	S50H23	S50J23	S50K23	S50M23
ณ 30 ม.ค.66		ณ 27 ก.พ.66	ณ 30 มี.ค.66	ณ 27 เม.ย.66	ณ 30 พ.ค.66	ณ 29 มิ.ย.66
S50F23						
S50G23	-3.33					
S50H23	-5.93	-2.60				
S50J23	-9.70	-6.37	-3.37			
S50K23	-9.81	-6.47	-3.06	0.31		
S50M23	-8.80	-5.45	-1.64	1.73	1.42	

*สมมติฐานอัตราดอกเบี้ยนโยบายระหว่าง เม.ย. - มิ.ย. 66 เท่ากับ 1.75%

ที่มา: สายงานวิจัย บล. เอเซีย พลัส

SET50 ที่ระดับค่า PER ต่างๆ

SET 50 Sensitivity	ม.ค. 66E	มี.ค. 66E	เม.ย. 66E	พ.ค. 66E	มิ.ย. 66E	ก.ย. 66E	ธ.ค. 66E
PER 15.5	888	902	908	915	922	942	963
PER 16	917	931	938	945	952	973	994
PER 16.5	945	960	967	974	981	1,003	1,025
PER 17	974	989	996	1,004	1,011	1,033	1,056
PER 17.5	1,003	1,018	1,026	1,033	1,041	1,064	1,087
PER 18	1,031	1,047	1,055	1,063	1,071	1,094	1,118
PER 18.5	1,060	1,076	1,084	1,092	1,100	1,125	1,149
PER 19	1,088	1,105	1,113	1,122	1,130	1,155	1,180

ที่มา: สายงานวิจัย บล. เอเซีย พลัส

Derivative talk

กลยุทธ์การลงทุนอนุพันธ์

SINGLE STOCK FUTURES

LONG KBANKU23

สถานการณ์เศรษฐกิจโลกที่ดัชนีส่งผล Credit Cost ต่ำกว่าสมมติฐาน, การบริหารจัดการ ROE ผ่านการซื้อหุ้นคืน การจ่ายเงินปันผลสูงขึ้นจากค่าเฉลี่ยปี 2561 – 2565 ที่ 25% ราคาหุ้นผ่านการปรับฐาน 12.5% YTD (SET BANK บวก 3.0% YTD) ส่งผลให้ PBV ซื้อขายราว 0.6 เท่า เป็นตัวจำกัด Downside ราคาหุ้นรายวัน ปรับฐานมาลึก จนเข้าใกล้ Support Zone น่าจะเห็นรอบริบาวนกลับจากแท่งเทียนไม่ทำโลว์ใหม่ มีโอกาสเกิด Technical Rebound ไปที่ 126 บาท

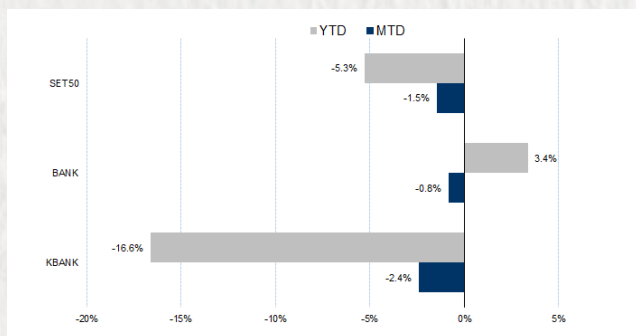
กลยุทธ์การลงทุน

แนะนำ LONG KBANKU23 บริเวณ 123.00 บาท เป้าทำกำไร 126.00 บาท และ CUT LOSS 1 บาทจากทุน

Future							Underlying	
Future	Settle Price	Basis	Vol	OI	OI Change	Leverage	Upside	PER 66F
KBANKU23	123.75	0.75	805	9249	805	11.21	14.75%	6.94

ที่มา: สายงานวิจัย บล. เอเชีย พลัส

HISTORICAL PRICE



ที่มา: สายงานวิจัย บล. เอเชีย พลัส

TECHNICAL CHART



ที่มา: สายงานวิจัย บล. เอเชีย พลัส

Derivative talk

กลยุทธ์การลงทุนอนุพันธ์

SINGLE STOCK FUTURES

LONG ERWU23

ช่วงถัดไปคาดการณ์กำไรปกติไตรมาส QOQ ตั้งแต่ 3Q66 - 1Q67 ที่ถือว่าเป็น HIGH SEASON ของท่องเที่ยวไทย (ดีขึ้น YOY ทุกไตรมาส) สนับสนุนด้วย RECOVERY ของท่องเที่ยวไทย โดย FAIR VALUE ปี 2566 เท่ากับ 5.70 บาท ราคาหุ้นรายวัน ทำจิงหะ Higher Low ดึงกลับจากรอบล่าง Trading Zone โดยพักตัวเหนือ EMA 75 วัน คาดเป็นระยะสะสม ก่อนปรับขึ้นต่อตามแนวโน้มหลัก

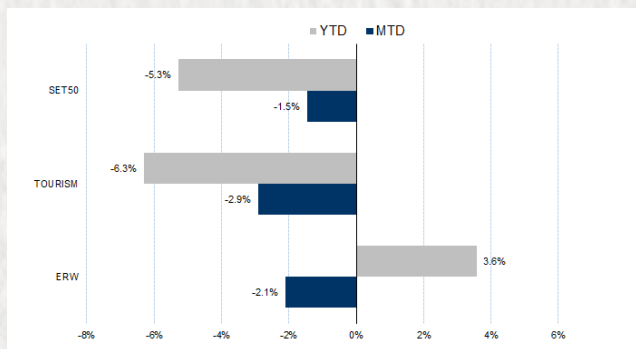
กลยุทธ์การลงทุน

แนะนำ LONG ERWU23 บริเวณ 4.58 บาท เป้าทำกำไร 4.84 บาท และ CUT LOSS 0.10 บาทจากทุก

Future							Underlying	
Future	Settle Price	Basis	Vol	OI	OI Change	Leverage	Upside	PER 66F
ERWU23	4.65	0.01	118	647	118	6.78	22.84%	40.62

ที่มา: สายงานวิจัย บล. เอเชีย พลัส

HISTORICAL PRICE



ที่มา: สายงานวิจัย บล. เอเชีย พลัส

TECHNICAL CHART

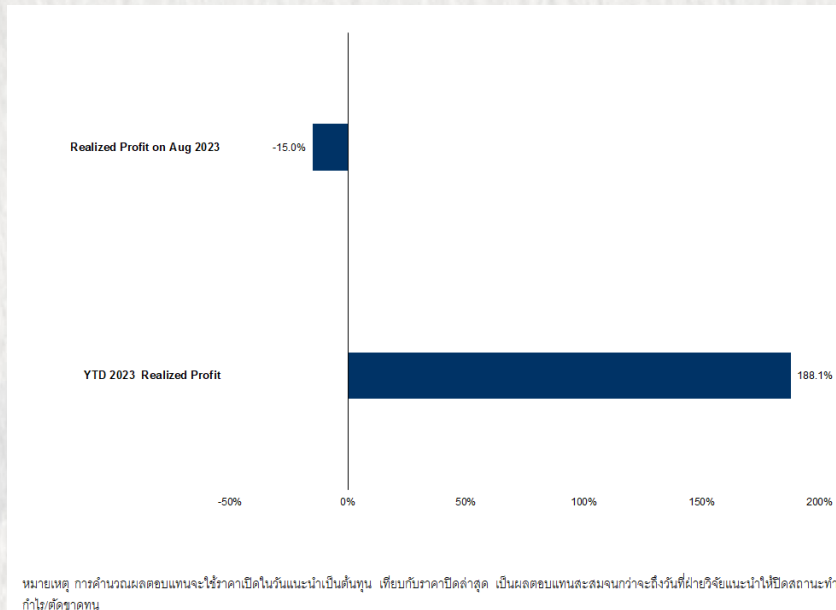


ที่มา: สายงานวิจัย บล. เอเชีย พลัส

Derivative talk

กลยุทธ์การลงทุนอนุพันธ์

TRACKING PERFORMANCE



ที่มา: สายงานวิจัย บล. เอเชีย พลัส

TOP 20 MOST ACTIVE VOLUME

	Future	Settle Price	Basis	Vol	OI	OI Change	Leverage	Resistance	Support
1	SIRIU23	1.8	1.83	16,821	38,445	11,389	15.44	1.82	1.74
2	STECU23	11.23	11.2	6,899	12,037	2,091	6.19	11.67	10.63
3	TRUEU23	6.9	6.9	4,084	26,987	1,015	12.42	7.27	6.74
4	TUU23	13.52	13.6	2,938	13,045	1,667	9.10	13.59	13.01
5	WHAU23	4.9	4.9	2,127	10,895	963	9.28	5.00	4.82
6	IRPCU23	2.37	2.36	2,109	18,042	475	8.54	2.46	2.35
7	GUNKULU23	3.41	3.34	2,040	125,083	984	19.36	3.52	3.28
8	EAU23	58	58	2,038	16,563	1,011	15.81	61.47	57.10
9	ESSO23	9.47	9.55	2,000	10,836	1,996	9.49	9.57	9.47
10	TTBU23	1.67	1.71	1,375	12,225	883		1.73	1.65
11	KTBU23	20.16	20.2	1,327	19,383	110	19.63	20.69	19.92
12	THCOMU23	12.9	12.8	1,263	10,193	1,025	10.00	13.50	12.26
13	BJCU23	33.39	33	1,224	1,790	219	9.28	33.40	33.41
14	CPFU23	19.39	19.4	1,110	20,739	544	7.99	19.65	19.32
15	AAVU23	2.74	2.74	1,088	53,222	464	8.48	2.72	2.71
16	BCPGU23	9.51	9.5	1,001	42,702	1,000	4.24	9.98	9.51
17	PTTGU23	39.06	39.5	963	5,828	144	7.27	40.12	39.06
18	PTTU23	33.96	34.75	944	13,367	2	9.21	34.67	33.90
19	BBLU23	171.87	172.5	871	1,890	406	8.70	173.69	167.49
20	BANPUU23	9.04	9.35	849	71,343	511	16.03	9.38	8.90

ที่มา: สายงานวิจัย บล. เอเชีย พลัส

Derivative talk

กลยุทธ์การลงทุนอนุพันธ์

GOLD FUTURES

ราคาทองคำตลาดสหรัฐเมื่อคืน ลดลง 6.9 เหรียญฯ ปิดที่ 1,936 เหรียญฯ โดยมีแรงกดดันจากการตัดตัวขึ้นของอัตราผลตอบแทนพันธบัตรสหรัฐ และการแข็งค่าของค่าเงินดอลลาร์ เมื่อเทียบกับสกุลเงินหลักอื่น หนุนให้ DOLLAR INDEX เพิ่มขึ้น 0.13% ปิดที่ 102.15 จุด นอกจากนี้การพุ่งขึ้นของตลาดหุ้นดาวโจนส์สหรัฐที่ปิดบวก 407.5 จุด หรือ 1.16% ทำให้นักลงทุนบางส่วนลดการถือครองทองคำ เพื่อโยกเม็ดเงินลงทุนเข้าสินทรัพย์เสี่ยง โดยสัปดาห์นี้ คงต้องติดตามการรายงานข้อมูลเศรษฐกิจสำคัญของหลายประเทศ ให้น้ำหนักไปที่ตัวเลขเงินเฟ้อของสหรัฐ (CPI) ที่จะเปิดเผยในวันพฤหัสบดีนี้ เพื่อหาสัญญาณบ่งชี้ทิศทางอัตราดอกเบี้ยของธนาคารกลางสหรัฐ (เฟด) ในระยะถัดไป

กลยุทธ์การลงทุน

ราคาทองคำ GF10Q23 เมื่อคืน เพิ่มขึ้น 140 บาท (สวนทางราคาตลาดโลกจากผลกระทบของค่าเงินบาทอ่อนค่า) ปิดที่ 32,150 บาท เทียบเท่า 1,943 เหรียญฯ สูงกว่าราคาทองคำตลาด SPOT ล่าสุดที่เคลื่อนไหวบริเวณ 1,937 เหรียญฯ คาดราคา GF10Q23 วันนี้จะอยู่ในกรอบ 31,900-32,300 บาท ฝ่ายวิจัยคงแนะนำนักลงทุนที่มีสถานะ LONG GF10Q23 ทุนที่ 31,770 บาท ปัจจุบันมีกำไรเพิ่มเป็น 380 บาท แนะนำถือต่อไป โดยมีเป้าหมายกำไร 32,590 บาท และขยับจุด STOP PROFIT มาที่ 32,020 บาท เพื่อ LOCK กำไรขั้นต่ำเพิ่มเป็น 250 บาทจากทุน เป็นการป้องกันความเสี่ยงหากราคาทองคำเคลื่อนไหวผิดจากคาด

GOLD ONLINE FUTURES

	Last	Chg	%Chg	Vol	OI	OI Chg
GOU23	1,955	2	0.08	21,508	34,717	-6,223
GOZ23	1,986	2	0.09	5,551	16,130	-2,647

MINI GOLD FUTURES

	Last	Chg	%Chg	Vol	OI	OI Chg
GF10Q23	32,150	50	0.16	3,683	8,426	-1,948
GF10V23	32,230	40	0.12	836	3,840	-409
GF10Z23	32,310	40	0.12	376	888	23

ที่มา: สายงานวิจัย บล. เอเชีย พลัส

หมายเหตุ 9 ราคาปิดของ GOLD FUTURES (NIGHT SESSION) SETTLE ณ เวลา 22.00 น. และปริมาณการซื้อขายเกิดขึ้นในช่วงเวลา 19.30-22.30 น.

GOLD SPOT



ที่มา: สายงานวิจัย บล. เอเชีย พลัส

Derivative talk

กลยุทธ์การลงทุนอนุพันธ์

GOLD ONLINE FUTURES (GOU23)

ทิศทางราคาทองคำ สัญญาณลบทางเทคนิค ราคาหลุดแนวรับ EMA 10 วัน สะท้อน
โมเมนตัมช่วงสั้นที่อ่อนแรง ประเมิน กรอบการเคลื่อนไหวที่ \$1950-1980

GOLD ONLINE: แนะนำ TRADING GOU23 ที่ \$1950-\$1980 และ CUT LOSS \$3

GOU23



ที่มา: สายงานวิจัย บล. เอเชีย พลัส

BASIS ระหว่าง GOU23-GOLD SPOT



ที่มา: สายงานวิจัย บล. เอเชีย พลัส

การแปลงราคาทองคำให้เป็นบาท

	FX (บาท/ USD)				
	34.00	34.25	34.50	34.75	35.00
1,800	29,090	29,304	29,518	29,732	29,946
1,830	29,575	29,792	30,010	30,227	30,445
1,860	30,060	30,281	30,502	30,723	30,944
1,890	30,545	30,769	30,994	31,218	31,443
1,920	31,029	31,258	31,486	31,714	31,942
1,950	31,514	31,746	31,978	32,209	32,441
1,980	31,999	32,234	32,470	32,705	32,940
2,010	32,484	32,723	32,962	33,201	33,439
2,040	32,969	33,211	33,454	33,696	33,938

ที่มา: สายงานวิจัย บล. เอเชีย พลัส

คำนวณกำไรขาดทุนของ MINI GOLD FUTURES

นิลลงทุนรายย่อย					
(ค่าธรรมเนียม 98.10 บาท/สัญญา/ข้าง)					
ราคาปิด	กำไร	ค่าธรรมเนียม+	กำไร		
future	เปลี่ยนแปลง	(ขาดทุน)	VAT (บาท)	(ขาดทุน)สุทธิ	
32,480.00	250.0	2,500	(210)	2,290	
32,430.00	200.0	2,000	(210)	1,790	
32,380.00	150.0	1,500	(210)	1,290	
32,330.00	100.0	1,000	(210)	790	
32,280.00	50.0	500	(210)	290	
32,230.00	0.0	-	(210)	(210)	
32,180.00	-50.0	(500)	(210)	(710)	
32,130.00	-100.0	(1,000)	(210)	(1,210)	
32,080.00	-150.0	(1,500)	(210)	(1,710)	
32,030.00	-200.0	(2,000)	(210)	(2,210)	
31,980.00	-250.0	(2,500)	(210)	(2,710)	

ที่มา: สายงานวิจัย บล. เอเชีย พลัส