

Derivative talk

กลยุทธ์การลงทุนอนุพันธ์



🕒 11 สิงหาคม 2566

SET50 FUTURES:

เปิดสถานะ LONG S50U23 ได้ที่ 938 จุด กำไร 9 จุดแนะนำถือต่อเป้าหมายกำไร 950 จุด และเลื่อน STOP PROFIT 5 จุด คาด SET50 อยู่ในช่วงแกว่ง SIDEWAY/SIDEWAY UP

SET50 OPTION:

เปิดสถานะ LONG S50U23C950 ที่ 15 จุด กำไร 3.20 จุด แนะนำถือต่อเป้าหมายกำไร 22 จุด (SET50=960 จุด) และ STOP PROFIT ที่ทุนเพื่อปิดโอกาสขาดทุน

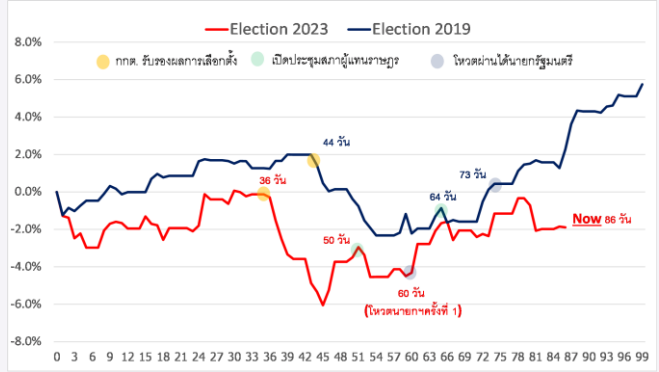
SINGLE STOCK FUTURES:

เปิด LONG PTTGCU23 ได้ที่บริเวณ 39.50 บาท แนะนำถือต่อเป้าหมายกำไร 41.75 บาท และ CUT LOSS 0.50 บาทจากทุน
แนะนำถือ LONG ERWU23 ทุน 4.66 บาท เป้ากำไร 4.84 บาท และ CUT LOSS 0.10 บาทจากทุน

GOLD FUTURES:

GF10 FUTURES: แนะนำ TRADING ที่ 31740-32240 บาท (\$1900-1930) และ CUT LOSS 100 บาทจากทุน
GOLD ONLINE: แนะนำ TRADING GOU23 ที่ \$1920-1950 และ CUT LOSS \$3

ผลตอบแทน SET INDEX หลังเลือกตั้งปี 2019 V.S. 2023



ที่มา BLOOMBERG

SET50 Index Futures/Option	P.3
Single Stock Futures	P.6
Gold Futures	P.8

ภายใต้สภาวะที่ตลาดเผชิญกับความผันผวนสูง ทำให้การปรับกลยุทธ์ใน Derivative Talk ต้องดำเนินการได้อย่างรวดเร็วทัน ฝ่าวิวิจยจึงเพิ่มช่องทางติดตามคำแนะนำกลยุทธ์การซื้อขายระหว่างวันทำการผ่าน 2 ช่องทาง เพื่อให้นักลงทุนสามารถปรับเปลี่ยนกลยุทธ์ได้มีประสิทธิภาพมากยิ่งขึ้น คือ

แอปพลิเคชัน ASP Smart

Telegram Asia Plus Group

Asia Plus Group
[Follow Now](#)

RESEARCH DIVISION

บริษัทหลักทรัพย์ เอเชีย พลัส

เกิดศักดิ์ ทวีธีระธรรม
นักวิเคราะห์ปัจจัยพื้นฐานด้านตลาดทุน และทางเทคนิค
เลขทะเบียนนักวิเคราะห์: 004132

ประสิทธิ์ รัตนกิจมงคล, CISA, CFA
นักวิเคราะห์ปัจจัยพื้นฐานด้านตลาดทุน และด้านเทคนิค
เลขทะเบียนนักวิเคราะห์: 025917

นวลพรรณ น้อยรัชชกุล
นักวิเคราะห์ปัจจัยพื้นฐานด้านตลาดทุน และด้านเทคนิค
เลขทะเบียนนักวิเคราะห์: 019994

ชาญชัย พันพานากิจ
นักวิเคราะห์ปัจจัยพื้นฐานด้านตลาดทุน และทางเทคนิค
เลขทะเบียนนักวิเคราะห์: 064045

ธนัฐธ วัฒนเดชา
นักวิเคราะห์ปัจจัยพื้นฐานด้านตลาดทุน
เลขทะเบียนนักวิเคราะห์: 048495

ข้อมูลในเอกสารฉบับนี้ รวบรวมมาจากแหล่งข้อมูลที่เชื่อถือได้อย่างไรก็ดี บริษัทหลักทรัพย์ เอเชีย พลัส จำกัด ไม่สามารถที่จะยืนยันหรือรับรองความถูกต้องของข้อมูลเหล่านี้ได้
ไม่ว่าประการใดๆ บทวิเคราะห์ในเอกสารนี้ จัดทำขึ้นโดยอ้างอิงหลักเกณฑ์ทางวิชาการเกี่ยวกับหลักการวิเคราะห์ และมีได้เป็นการชี้แนะ หรือเสนอแนะให้ซื้อหรือขายหลักทรัพย์ใดๆ
การตัดสินใจซื้อหรือขายหลักทรัพย์ใดๆ ของผู้อ่าน ไม่ว่าจะเกิดจากการอ่านบทความในเอกสารนี้หรือไม่ก็ตาม ล้วนเป็นผลจากการใช้วิจารณญาณของผู้อ่าน โดยไม่มีส่วน
เกี่ยวข้องหรือผลประโยชน์ผูกพันใดๆ กับ บริษัทหลักทรัพย์ เอเชีย พลัส จำกัด ไม่ว่ากรณีใด



Derivative talk

กลยุทธ์การลงทุนอนุพันธ์

สถานะของนักลงทุน

	All Futures Long(Short) Position : Contract			Accumulated Long(Short)		
	Long	Short	Net	2 Days	1 Weeks	1 Months
Institution	124,523	156,571	-32,048	-62,196	-106,759	-179,711
Foreign	118,832	128,391	-9,559	-493	-51,606	-1,378
Retail	267,110	225,503	41,607	62,689	158,365	181,089

	SET50 Futures Long(Short) Position : Contract			Accumulated Long(Short)		
	Long	Short	Net	2 Days	1 Weeks	1 Months
Institution	36,507	36,739	-232	-2,509	3,504	-5,156
Foreign	80,595	92,899	-12,304	1,303	-27,765	52,145
Retail	126,084	113,548	12,536	1,206	24,261	-46,989

	Single Stock Futures Long(Short) Position : Contract			Accumulated Long(Short)		
	Long	Short	Net	2 Days	1 Weeks	1 Months
Institution	52,884	91,174	-38,290	-67,796	-143,704	-196,229
Foreign	21,092	12,268	8,824	7,653	-21,307	-38,853
Retail	96,415	66,949	29,466	60,143	165,011	235,082

	Metal Futures Long(Short) Position : Contract			Accumulated Long(Short)		
	Long	Short	Net	2 Days	1 Weeks	1 Months
Institution	1,062	1,487	-425	-61,855	-105,983	-185,728
Foreign	15,163	21,744	-6,581	-602	-51,372	3,849
Retail	17,113	10,107	7,006	62,457	157,355	181,879

	Call Option Long(Short) Position : Contract			Accumulated Long(Short)		
	Long	Short	Net	2 Days	1 Weeks	1 Months
Institution	170	289	-119	-225	-566	369
Foreign	392	418	-26	272	392	6,359
Retail	1,961	1,816	145	-47	360	-5,051

	Put Option Long(Short) Position : Contract			Accumulated Long(Short)		
	Long	Short	Net	2 Days	1 Weeks	1 Months
Institution	58	114	-56	-116	-24	-1,403
Foreign	342	237	105	-163	-626	-214
Retail	1,879	1,928	-49	279	650	1,625

ที่มา: สายงานวิจัย บล. เอเชีย พลัส

Derivative talk

กลยุทธ์การลงทุนอนุพันธ์

SET50 OVERVIEW

การรายงานเงินเฟ้อสหรัฐฯเดือน ก.ค. 66 ขยายตัว 3.2%YOY ตีกว่าคาด 3.3%YOY ด้านเงินเฟ้อพื้นฐานขยายตัว 4.7%YOY ตีกว่าคาด 4.8%YOY ทิศทางเงินเฟ้อที่ชะลอลงข้างต้นทำให้นักลงทุนคาดว่าวงจรรงขึ้นของ FED จบแล้ว สะท้อนจาก FED WATCHTOOL คาดว่า TERMINAL RATE ของดอกเบี้ยอยู่ที่ 5.50% ตามเดิม ภายใต้สภาพแวดล้อมข้างต้นหนุนต่อตลาดหุ้นสหรัฐฯปรับขึ้น ในช่วง 0.03% ถึง 0.12% ส่วนฝั่งจีนวานนี้เงินยกเลิกข้อจำกัดการเดินทางแบบ 5R ไปในหลายประเทศ อาทิ UK US (แต่บ้านเราจีนได้ยกเลิกข้อจำกัดตั้งแต่นี้ปี) ซึ่งเชื่อว่าเป็นกระแสบวกต่อหุ้นในกลุ่มท่องเที่ยว ส่วนปัจจัยในประเทศยังอยู่ในช่วงการเก็งกำไรผลประกอบการ 2Q66 และติดตามพัฒนาการทางการเมือง ต่อการรวมเสียงพรรคร่วมรัฐบาลของเพื่อไทย ซึ่งเริ่มเห็นความคืบหน้ามากขึ้น จึง คาด SET50 INDEX แนว SIDEWAY/SIDEWAY UP ตามกรอบ 942 – 955 จุด

DIRECTION TRADING: เปิดสถานะ LONG S50U23 ได้ที่ 938 จุด กำไร 9 จุด และนำถือต่อเป้ากำไร 950 จุด และเลื่อน STOP PROFIT 5 จุด คาด SET50 อยู่ ในช่วงแนว SIDEWAY/SIDEWAY UP

SPREAD TRADING: สถานะ LONG SPREAD S50U23Z23 ที่ 1.8 จุด ปัจจุบัน ราคาก่อน 0.5 จุด และนำถือต่อเป้ากำไรที่ค่าทางทฤษฎีที่ 4.31 จุด

SET50 OPTION: เปิดสถานะ LONG S50U23C950 ที่ 15 จุด กำไร 3.20 จุด และนำถือต่อเป้ากำไร 22 จุด (SET50=960 จุด) และ STOP PROFIT ที่ทุนเพื่อ ปิดโอกาสขาดทุน

	แนวรับ	แนวต้าน
SET50	942	955
S50U23	938	950

S50U23 (30 MIN CHART)



TECHNICAL COMMENT

S50U23 เกิดสัญญาณบวกระยะสั้นหลัง ผ่านแนวต้าน 945 จุด ระยะสั้นล้นกลับไป 953 จุด

Derivative talk

กลยุทธ์การลงทุนอนุพันธ์

SET50 Index	Last	1Yr Hist. Volatility	2Week Hist. Volatility
	948.05	11.5	14.7547

Call Option

	Premium	Chg	Break Even	Intrinsic Value	Time Value	All-in-Premium	Theory Price	Volume	Open Interest	Implied Volatility	Delta	Effective Gearing	Time Decay
S50U23C1025	1.00	-0.10	> 1026	0.00	1.00	8.22%	0.67	183	6581	13.44	0.05	48.41	8.2%
S50U23C1000	3.30	0.50	> 1003.3	0.00	3.30	5.83%	2.25	592	11194	13.92	0.14	38.93	5.8%
S50U23C975	7.90	1.10	> 982.9	0.00	7.90	3.68%	6.25	650	12089	13.92	0.27	32.33	3.7%
S50U23C950	16.80	2.40	> 966.8	0.00	16.80	1.98%	14.42	500	5659	14.18	0.45	25.67	2.0%
S50U23C925	30.30	3.40	> 955.3	23.05	7.25	0.76%	28.02	129	4167	14.27	0.65	20.33	0.8%

Put Option

	Premium	Chg	Break Even	Intrinsic Value	Time Value	All-in-Premium	Theory Price	Volume	Open Interest	Implied Volatility	Delta	Effective Gearing	Time Decay
S50U23P1025	78.20	-5.70	< 946.8	76.95	1.25	-0.13%	81.90	0	15	#N/A N/A	-1.00	-12.12	-0.1%
S50U23P1000	60.00	-4.50	< 940	51.95	8.05	-0.85%	58.56	3	274	14.37	-0.85	-13.41	-0.8%
S50U23P975	39.90	-4.10	< 935.1	26.95	12.95	-1.37%	37.63	40	694	14.40	-0.72	-17.00	-1.4%
S50U23P950	23.50	-2.90	< 926.5	1.95	21.55	-2.27%	20.88	181	2097	14.32	-0.54	-21.65	-2.3%
S50U23P925	12.10	-2.00	< 912.9	0.00	12.00	-3.71%	9.55	477	4345	14.44	-0.34	-26.94	-3.7%

ที่มา: สายงานวิจัย บล. เอเชีย พลัส

ภาพรวมการซื้อขาย SET50 INDEX

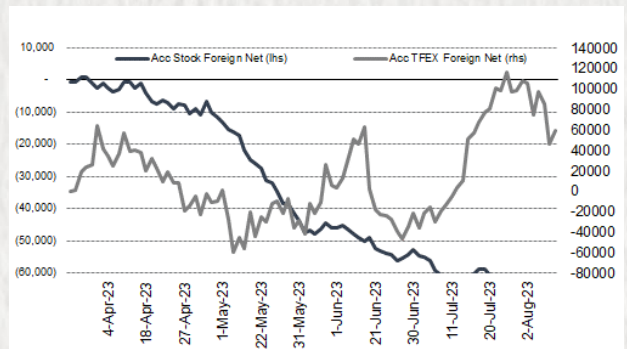
UNDERLYING Close Cha %Chg สบปรการซื้อขาย
SET50 948.05 5.94 0.63% 9/8/23

Symbol	Settle	Cha	%Chg	Vol.	OI	OI Cha
S50N23	958.42	0.0	0.0%	27	140	0
S50Q23	942.40	1.4	0.1%	3	46	-1
S50U23	943.50	5.4	0.6%	215,317	515,695	-27,459
S50Z23	944.80	5.0	0.5%	19,739	84,346	-1,659
S50H24	941.30	5.5	0.6%	4,265	15,696	579
S50M24	938.30	4.6	0.5%	3,862	8,378	-438

	SET50 Futures Long(Short) : สิ้นวัน			สะสม Long(Short)		
	Long	Short	Net	2 วัน	2 สัปดาห์	1 เดือน
สถาบัน	36,507	36,739	-232	-2,509	11,977	-5,156
ต่างชาติ	80,595	92,899	-12,304	1,303	-69,597	52,145
รายย่อย	126,084	113,548	12,536	1,206	57,620	-46,989

ที่มา: สายงานวิจัย บล. เอเชีย พลัส

ความสัมพันธ์สถานะของนักลงทุนต่างประเทศ ในตราสารทุน และ SET50 FUTURES



ที่มา: สายงานวิจัย บล. เอเชีย พลัส

คาดการณ์ SPREAD ณ สิ้นเดือนจาก ASPS MODEL

	เป้าหมาย Spread ซีรียโทล - ซีรียโทล					
	S50N23 ณ 27 ก.ค.66	S50Q23 ณ 30 ส.ค.66	S50U23 ณ 28 ก.ย.66	S50V23 ณ 30 ต.ค.66	S50X23 ณ 29 พ.ย.66	S50Z23 ณ 28 ธ.ค.66
S50N23						
S50Q23	-2.04					
S50U23	-5.44	-3.00				
S50V23	-4.23	-1.59	1.41			
S50X23	-3.06	-0.22	2.78	1.37		
S50Z23	-1.47	1.56	4.31	3.16	1.76	

*สมมติฐานอัตราดอกเบี้ยนโยบายระหว่าง ต.ค. - ธ.ค. 66 เท่ากับ 2.25%

ที่มา: สายงานวิจัย บล. เอเชีย พลัส

SET50 ที่ระดับค่า PER ต่างๆ

SET 50 Sensitivity	ม.ค. 66E	มี.ค. 66E	เม.ย. 66E	พ.ค. 66E	มิ.ย. 66E	ก.ย. 66E	ธ.ค. 66E
PER 15.5	888	902	908	915	922	942	963
PER 16	917	931	938	945	952	973	994
PER 16.5	945	960	967	974	981	1,003	1,025
PER 17	974	989	996	1,004	1,011	1,033	1,056
PER 17.5	1,003	1,018	1,026	1,033	1,041	1,064	1,087
PER 18	1,031	1,047	1,055	1,063	1,071	1,094	1,118
PER 18.5	1,060	1,076	1,084	1,092	1,100	1,125	1,149
PER 19	1,088	1,105	1,113	1,122	1,130	1,155	1,180

ที่มา: สายงานวิจัย บล. เอเชีย พลัส

Derivative talk

กลยุทธ์การลงทุนอนุพันธ์

SINGLE STOCK FUTURES

LONG PTTGCU23

ราคาหุ้นในช่วงที่ผ่านมาเชื่อว่าตอบรับงบ 2Q66 ที่ย้ำแยะ และ OUTLOOK 2H66 ที่ฟื้นตัวล่าช้าจากจีนไปแล้วระดับหนึ่งจนมี DOWNSIDE ที่จำกัด ซึ่งคาดแนวโน้มทิศทางธุรกิจจากนี้ไปน่าจะอยู่ในสถานการณ์ค่อยๆฟื้นตัวจากช่วงต่ำสุดของปีใน 2Q66 ราคาหุ้นมี Div Yield 2.6% โดย Fair Value ปี 66 เท่ากับ 44 บาท
 ราคาหุ้นรายวัน รอบ Technical Rebound ราคาต่ำสุดพักตัวแถวโซน EMA 75 วัน มั่งซี Downside ที่จำกัด สนับสนุนด้วยสัญญาณบวแก่งเทียนปิด Hammer

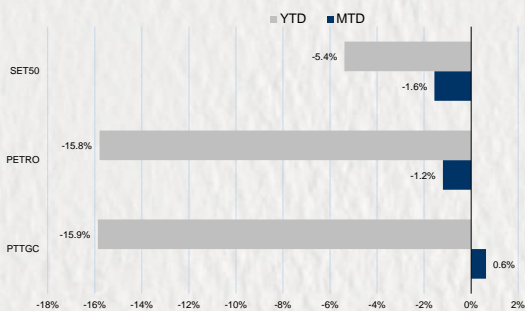
กลยุทธ์การลงทุน

เปิด LONG PTTGCU23 ได้ที่ 39.50 บาท เป้าทำกำไร 41.75 บาท และ CUT LOSS 0.50 บาทจากทุก

Future							Underlying	
Future	Settle Price	Basis	Vol	OI	OI Change	Leverage	Upside	PER 66F
PTTGCU23	39.50	-0.25	207	4592	207	7.27	10.69%	23.16

ที่มา: สายงานวิจัย บล. เอเชีย พลัส

HISTORICAL PRICE



ที่มา: สายงานวิจัย บล. เอเชีย พลัส

TECHNICAL CHART



ที่มา: สายงานวิจัย บล. เอเชีย พลัส

Derivative talk

กลยุทธ์การลงทุนอนุพันธ์

SINGLE STOCK FUTURES

LONG ERWU23

ช่วงถัดไปคาดการณ์กำไรปกติไตรมาส QOQ ตั้งแต่ 3Q66 - 1Q67 ที่ถือว่าเป็น HIGH SEASON ของท่องเที่ยวไทย (ดีขึ้น YOY ทุกไตรมาส) สนับสนุนด้วย RECOVERY ของท่องเที่ยวไทย โดย FAIR VALUE ปี 2566 เท่ากับ 5.70 บาท ราคาหุ้นรายวัน ทำจังหวะ Higher Low ดึงกลับจากรอบล่าง Trading Zone โดยพักตัวเหนือ EMA 75 วัน คาดเป็นระยะสะสม ก่อนปรับขึ้นต่อตามแนวโน้มหลัก

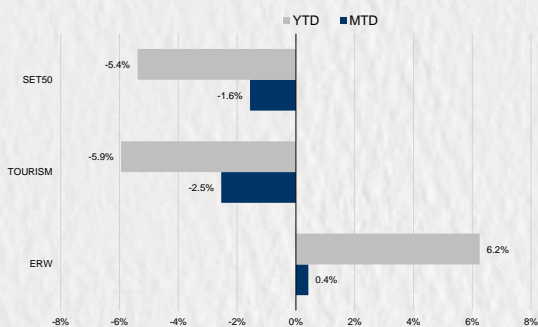
กลยุทธ์การลงทุน

แนะนำถือ LONG ERWU23 ทุน 4.66 บาท เป้าทำกำไร 4.84 บาท และ CUT LOSS 0.10 บาทจากทุน

Future							Underlying	
Future	Settle Price	Basis	Vol	OI	OI Change	Leverage	Upside	PER 66F
ERWU23	4.77	0.01	2501	3147	2501	6.78	19.75%	41.67

ที่มา: สายงานวิจัย บล. เอเชีย พลัส

HISTORICAL PRICE



ที่มา: สายงานวิจัย บล. เอเชีย พลัส

TECHNICAL CHART

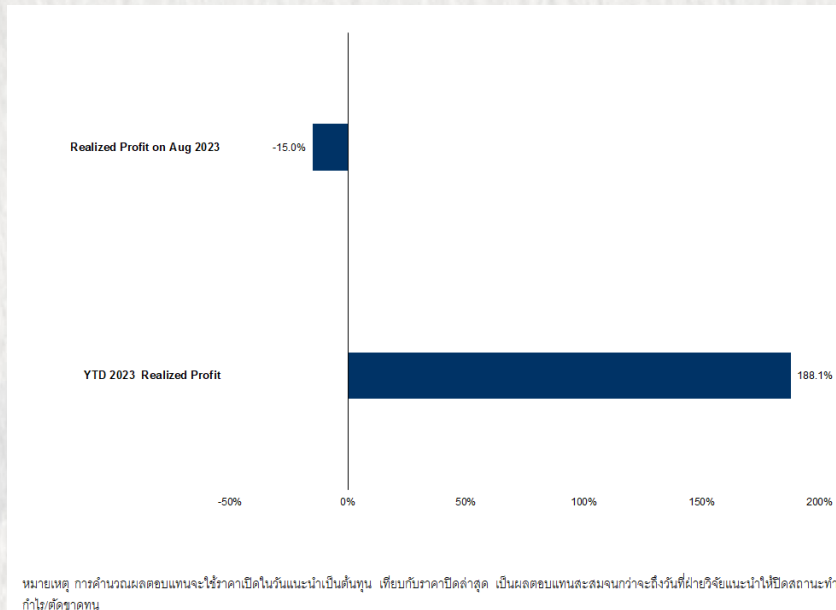


ที่มา: สายงานวิจัย บล. เอเชีย พลัส

Derivative talk

กลยุทธ์การลงทุนอนุพันธ์

TRACKING PERFORMANCE



ที่มา: สายงานวิจัย บล. เอเชีย พลัส

TOP 20 MOST ACTIVE VOLUME

	Future	Settle Price	Basis	Vol	OI	OI Change	Leverage	Resistance	Support
1	SIRIU23	1.83	1.86	20,264	45,934	3,638	15.44	1.83	1.72
2	BANPUU23	9.26	9.6	16,241	62,138	3,610	16.03	9.40	9.17
3	TRUEU23	6.8	6.8	11,528	30,460	7,998	12.42	6.81	6.51
4	TTBU23	1.69	1.71	10,555	22,990	642		1.74	1.67
5	CHGU23	2.94	2.96	4,286	7,948	-	3,989	13.31	2.98
6	COM7U23	27.58	28.25	3,368	7,228	-	299	4.94	28.14
7	MTCU23	38.4	38.75	2,965	4,685	-	477	5.77	38.41
8	SPRCU23	9.35	9.45	2,522	164	-	2,020	8.69	9.33
9	ERWU23	4.77	4.76	2,501	3,147	2,000	6.78	4.83	4.74
10	CPALLU23	60.2	59.75	2,431	16,224	1,285	14.97	60.20	59.57
11	WHAU23	4.85	4.86	2,006	10,756	-	33	9.28	4.85
12	ESSOU23	8.93	9.1	2,006	12,584	2,001	9.49	9.22	8.91
13	BDMSU23	28.9	29.25	1,891	2,411	1,506	17.05	29.09	28.55
14	JMTU23	39.55	40	1,599	2,409	-	207	39.96	38.20
15	IRPCU23	2.42	2.4	1,551	19,846	1,030	8.54	2.47	2.37
16	AOTU23	70.95	71	1,436	4,429	637	11.10	72.00	69.60
17	MAJOU23	15.19	15.7	1,388	4,848	1,114	7.51	15.51	14.76
18	CPFU23	19.44	19.6	1,165	21,325	-	26	7.99	19.53
19	BTSU23	7.23	7.2	1,043	7,473	528	7.88	7.32	7.23
20	BHU23	242.5	246	1,039	1,058	-	87	18.21	233.12

ที่มา: สายงานวิจัย บล. เอเชีย พลัส

Derivative talk

กลยุทธ์การลงทุนอนุพันธ์

GOLD FUTURES

ราคาทองคำตลาดสหรัฐเมื่อคืน ลดลง 2 เหรียญฯ ปิดที่ 1,912 เหรียญฯ มีแรงกดดันจากการพุ่งขึ้นของอัตราผลตอบแทนพันธบัตรสหรัฐ และการแข็งค่าของค่าเงินดอลลาร์ แม้สหรัฐเปิดเผยดัชนีราคาผู้บริโภค (CPI) เพิ่มขึ้นน้อยกว่าคาดเดือน ก.ค. และจำนวนผู้ขอรับสวัสดิการว่างงานรายสัปดาห์สูงกว่าคาดก็ตาม ทำให้ DOLLAR INDEX เมื่อคืนเพิ่มขึ้น 0.14% ปิดที่ 102.63 จุด โดยวันนี้ ต้องติดตามการรายงานดัชนีราคาผู้ผลิต (PPI) และดัชนีความเชื่อมั่นผู้บริโภคของสหรัฐ คาดมีผลต่อการเคลื่อนไหวของตลาดเงินและตลาดทองคำในระยะต่อไป

กลยุทธ์การลงทุน

ราคาทองคำ GF10Q23 เมื่อคืน เพิ่มขึ้น 30 บาท ปิดที่ 32,050 บาท เทียบเท่า 1,918.5 เหรียญฯ สูงกว่าราคาทองคำตลาด SPOT ล่าสุดที่เคลื่อนไหวบริเวณ 1,914 เหรียญฯ คาดราคา GF10Q23 วันนี้จะอยู่ที่ 31,850-32,300 บาท ทิศทางราคาทองคำยังแกว่งตัวในกรอบที่ฝ่ายวิจัยประเมินไว้ 1,900-1,930 เหรียญฯ และตลาดทองคำไทยจะปิดทำการหลายวันเนื่องในเทศกาลวันหยุดยาว จึงแนะนำให้ TRADING GF10Q23 กรอบ 31,740-32,240 และกำหนดจุด CUT LOSS 100 บาทจากทุน เพื่อป้องกันความเสี่ยงหากราคาทองคำเคลื่อนไหวผิดจากคาด

GOLD ONLINE FUTURES

	Last	Chg	%Chg	Vol	OI	OI Chg
GOU23	1,930	-7	-0.38	21,508	34,717	-6223
GOZ23	1,962	-8	-0.38	5,551	16,130	-2647

MINI GOLD FUTURES

FUTURES	Last	Chg	%Chg	Vol	OI	OI Chg
GF10Q23	32,050	-80	-0.25	2,678	4,806	-8
GF10V23	32,150	-70	-0.22	911	2,680	-136
GF10Z23	32,260	-40	-0.12	159	158	0

ที่มา: สายงานวิจัย บล. เอเชีย พลัส

หมายเหตุ 9 ราคาปิดของ GOLD FUTURES (NIGHT SESSION) SETTLE ณ เวลา 22.00 น. และปริมาณการซื้อขายเกิดขึ้นในช่วงเวลา 19.30-22.30 น.

GOLD SPOT



ที่มา: สายงานวิจัย บล. เอเชีย พลัส

Derivative talk

กลยุทธ์การลงทุนอนุพันธ์

GOLD ONLINE FUTURES (GOU23)

ทิศทางราคาทองคำ สัญญาณลบทางเทคนิค ราคาหลุดแนวรับ EMA 10 วัน สะท้อน
โมเมนตัมช่วงสั้นที่อ่อนแรง ประเมิน กรอบการเคลื่อนไหวที่ \$1920-1950

GOLD ONLINE: แนะนำ TRADING GOU23 ที่ \$1920-\$1950 และ CUT LOSS \$3

GOU23



ที่มา: สายงานวิจัย บล. เอเชีย พลัส

BASIS ระหว่าง GOU23-GOLD SPOT



ที่มา: สายงานวิจัย บล. เอเชีย พลัส

การแปลงราคาทองคำให้เป็นบาท

	FX (บาท/ USD)				
	34.50	34.75	35.00	35.25	35.50
1,850	30,338	30,558	30,778	30,997	31,217
1,880	30,830	31,053	31,277	31,500	31,723
1,910	31,322	31,549	31,776	32,003	32,230
1,940	31,814	32,044	32,275	32,505	32,736
1,970	32,306	32,540	32,774	33,008	33,242
2,000	32,798	33,035	33,273	33,511	33,748
2,030	33,290	33,531	33,772	34,013	34,255
2,060	33,782	34,026	34,271	34,516	34,761
2,090	34,274	34,522	34,770	35,019	35,267

ที่มา: สายงานวิจัย บล. เอเชีย พลัส

คำนวณกำไรขาดทุนของ MINI GOLD FUTURES

นักลงทุนรายย่อย
(ค่าธรรมเนียม 98.10 บาท/สัญญา/ข้าง)

ราคาปิด future	กำไร/ขาดทุน	กำไร/ขาดทุน (บาท)	ค่าธรรมเนียม + VAT (บาท)	กำไร/ขาดทุนสุทธิ (บาท)
32,400.00	250.0	2,500	(210)	2,290
32,350.00	200.0	2,000	(210)	1,790
32,300.00	150.0	1,500	(210)	1,290
32,250.00	100.0	1,000	(210)	790
32,200.00	50.0	500	(210)	290
32,150.00	0.0	-	(210)	(210)
32,100.00	-50.0	(500)	(210)	(710)
32,050.00	-100.0	(1,000)	(210)	(1,210)
32,000.00	-150.0	(1,500)	(210)	(1,710)
31,950.00	-200.0	(2,000)	(210)	(2,210)
31,900.00	-250.0	(2,500)	(210)	(2,710)

ที่มา: สายงานวิจัย บล. เอเชีย พลัส