

Derivative talk

กลยุทธ์การลงทุนอนุพันธ์



SET50 FUTURES:

เปิดสถานะ LONG S50U23 ได้ที่ 938 จุด กำไร 9 จุดแนะนำถือต่อเป้าหมายกำไร 950 จุด และเลื่อน STOP PROFIT 5 จุด คาด SET50 อยู่ในช่วงแกว่ง SIDEWAY จากการขาดปัจจัยหนุน

SET50 OPTION:

เปิดสถานะ LONG S50U23C950 ที่ 15 จุด กำไร 3.00 จุด แนะนำถือต่อเป้าหมายกำไร 22 จุด (SET50=960 จุด) และ STOP PROFIT ที่ทุนเพื่อปิดโอกาสขาดทุน

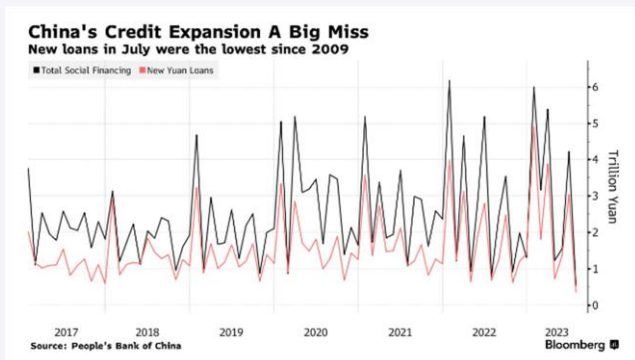
SINGLE STOCK FUTURES:

สถานะ LONG ERWU23 ทุน 4.66 บาท ปิดรับกำไร 30.25% สำหรับวันนี้ แนะนำเปิด LONG ERWU23 รอบใหม่ที่ 4.78 บาท เป้าทำกำไร 5.00 บาท และ CUT LOSS 0.10 บาทจากทุน
แนะนำถือ LONG PTTGCU23 ทุน 39.12 บาท เป้าทำกำไร 41.75 บาท และ CUT LOSS 0.50 บาทจากทุน

GOLD FUTURES:

GF10 FUTURES: แนะนำ TRADING ที่ 31810-32310 บาท (\$1900-1930) และรอ LONG กรอบล่าง ตั้งจุด CUT LOSS 100 บาทจากทุน
GOLD ONLINE: แนะนำ TRADING GOU23 ที่ \$1920-1950 และ CUT LOSS \$3

แบงก์จีนปล่อยกู้เดือนก.ค.ต่ำสุดในรอบ 14 ปี บ่งชี้ความเสี่ยงเงินฝืด



15 สิงหาคม 2566

SET50 Index Futures/Option	P.3
Single Stock Futures	P.6
Gold Futures	P.8

ภายใต้สภาวะที่ตลาดเผชิญกับความผันผวนสูง ทำให้การปรับกลยุทธ์ใน Derivative Talk ต้องดำเนินการได้อย่างรวดเร็วทัน ฝ่าวิกฤตจึงเพิ่มช่องทางติดตามคำแนะนำกลยุทธ์การซื้อขายระหว่างวันทำการผ่าน 2 ช่องทาง เพื่อให้นักลงทุนสามารถปรับเปลี่ยนกลยุทธ์ได้มีประสิทธิภาพมากยิ่งขึ้น คือ

แอปพลิเคชัน ASP Smart

Telegram Asia Plus Group

Asia Plus Group
[Follow Now](#)

RESEARCH DIVISION

บริษัทหลักทรัพย์ เอเชีย พลัส

- เกิดศักดิ์ ทวีธีระธรรม
นักวิเคราะห์ปัจจัยพื้นฐานด้านตลาดทุน และทางเทคนิค
เลขทะเบียนนักวิเคราะห์: 004132
- ประสิทธิ์ รัตนกิจมงคล, CISA, CFA
นักวิเคราะห์ปัจจัยพื้นฐานด้านตลาดทุน และด้านเทคนิค
เลขทะเบียนนักวิเคราะห์: 025917
- นวลพรรณ น้อยรัชชกุล
นักวิเคราะห์ปัจจัยพื้นฐานด้านตลาดทุน และด้านเทคนิค
เลขทะเบียนนักวิเคราะห์: 019994
- ชาญชัย พันพานานกิจ
นักวิเคราะห์ปัจจัยพื้นฐานด้านตลาดทุน และทางเทคนิค
เลขทะเบียนนักวิเคราะห์: 064045
- ธนัฐธ เกิดเนตร
นักวิเคราะห์ปัจจัยพื้นฐานด้านตลาดทุน
เลขทะเบียนนักวิเคราะห์: 048495

ข้อมูลในเอกสารฉบับนี้ รวบรวมมาจากแหล่งข้อมูลที่น่าเชื่อถือ อย่างไรก็ดี บริษัทหลักทรัพย์ เอเชีย พลัส จำกัด ไม่สามารถที่จะยืนยันหรือรับรองความถูกต้องของข้อมูลเหล่านี้ได้ ไม่ว่าประการใดๆ บทวิเคราะห์ในเอกสารนี้ จัดทำขึ้นโดยอ้างอิงหลักเกณฑ์ทางวิชาการเกี่ยวกับหลักการวิเคราะห์ และมิได้เป็นการชี้นำ หรือเสนอแนะให้ซื้อหรือขายหลักทรัพย์ใดๆ การตัดสินใจหรือขายหลักทรัพย์ใดๆ ของผู้อ่าน ไม่ว่าจะเกิดจากการอ่านบทความในเอกสารนี้หรือไม่ก็ตาม ล้วนเป็นผลจากการใช้วิจารณญาณของผู้อ่าน โดยไม่มีส่วนเกี่ยวข้องกับหรือพึ่งพิงกับ บริษัทหลักทรัพย์ เอเชีย พลัส จำกัด ไม่ว่ากรณีใด



Derivative talk

กลยุทธ์การลงทุนอนุพันธ์

สถานะของนักลงทุน

	All Futures Long(Short) Position : Contract			Accumulated Long(Short)		
	Long	Short	Net	2 Days	1 Weeks	1 Months
Institution	148,276	149,634	-1,358	-33,406	-40,835	-189,673
Foreign	120,600	111,499	9,101	-458	-50,773	-17,532
Retail	263,924	271,667	-7,743	33,864	91,608	207,205

	SET50 Futures Long(Short) Position : Contract			Accumulated Long(Short)		
	Long	Short	Net	2 Days	1 Weeks	1 Months
Institution	22,451	23,000	-549	-781	4,207	-5,693
Foreign	72,723	63,465	9,258	-3,046	-41,309	52,774
Retail	96,415	105,124	-8,709	3,827	37,102	-47,081

	Single Stock Futures Long(Short) Position : Contract			Accumulated Long(Short)		
	Long	Short	Net	2 Days	1 Weeks	1 Months
Institution	99,777	104,334	-4,557	-42,847	-73,298	-212,148
Foreign	18,023	17,006	1,017	9,841	-5,904	-54,602
Retail	113,330	109,790	3,540	33,006	79,202	266,750

	Metal Futures Long(Short) Position : Contract			Accumulated Long(Short)		
	Long	Short	Net	2 Days	1 Weeks	1 Months
Institution	1,357	1,029	328	-97	-1,709	-1,430
Foreign	28,692	29,992	-1,300	-7,881	-4,534	-22,865
Retail	20,382	19,410	972	7,978	6,243	24,295

	Call Option Long(Short) Position : Contract			Accumulated Long(Short)		
	Long	Short	Net	2 Days	1 Weeks	1 Months
Institution	75	83	-8	-127	-426	-791
Foreign	369	306	63	37	88	5,263
Retail	1,318	1,373	-55	90	522	-3,909

	Put Option Long(Short) Position : Contract			Accumulated Long(Short)		
	Long	Short	Net	2 Days	1 Weeks	1 Months
Institution	55	37	18	-38	8	-1,365
Foreign	323	474	-151	-46	-441	-298
Retail	2,501	2,368	133	84	433	1,671

ที่มา: สายงานวิจัย บล. เอเชีย พลัส

Derivative talk

กลยุทธ์การลงทุนอนุพันธ์

SET50 OVERVIEW

ความกังวลต่อการปิดนิตชำระหนี้ของ COUNTRY GARDEN (บริษัทอยู่ในภาค อสังหาริมทรัพย์ MARKET CAP เป็นอันดับ 6 ในจีน) และยอดการปล่อยกู้ของ ส.พ.ในจีนที่เพิ่มขึ้นเมื่อเทียบกับเดือนก่อน 3.46 แสนล้านบาทถือเป็นระดับต่ำสุดในรอบ 14 ปี สะท้อนการฟื้นตัวของเศรษฐกิจจีน ขณะที่ฝั่งสหรัฐอเมริกา รายงานดัชนี PPI ภาคการผลิตที่ย้ายตัว 0.3%MOM มากกว่าตลาดคาด 0.2%MOM ทำให้ความกังวลเรื่องเงินเฟ้อฯ กลับมา (แต่ FED WATCHTOOL ยังให้น้ำหนัก FED ยังคงดอกเบี้ยอยู่ที่ 5.5% ตามเดิม) สภาพแวดล้อมข้างต้นหนุนให้ DOLLAR INDEX แฉีกค่าขึ้น 0.34% กดดันราคาน้ำมันดิบปรับลง -0.69% ตลาดตลาดหุ้นจีน -0.73% ส่วนตลาดหุ้นสหรัฐฯแกว่งทรงตัว ส่วนปัจจัยในประเทศปัจจัยหลัก สืบต่าห์นี้อยู่ที่การวิจัยของศาสตร์รัฐธรรมนูญต่อการรับพิจารณาต่อกรณีการ ไหวตนายกษัหรือไม่ ด้านผลการดำเนินงาน 2Q66 ของหุ้นใน SET50 INDEX โดยรวมเป็นไปตาม BLOOMBERG CONSENSUS คาด สภาพแวดล้อมข้างต้น คาด SET50 INDEX แกว่งตามกรอบ 942 - 955 จุด

DIRECTION TRADING: เปิดสถานะ LONG S50U23 ได้ที่ 938 จุด กำไร 9 จุด แ่นำถือต่อเป้ากำไร 950 จุด และเลื่อน STOP PROFIT 5 จุด คาด SET50 อยู่ ในช่วงแกว่ง SIDEWAY จากการขาดปัจจัยหนุน

SPREAD TRADING: สถานะ LONG SPREAD S50U23Z23 ที่ 1.8 จุด ปัจจุบันขาดทุน 0.4 จุด แ่นำถือต่อเป้ากำไรที่ค่าทางทฤษฎีที่ 4.31 จุด

SET50 OPTION: เปิดสถานะ LONG S50U23C950 ที่ 15 จุด กำไร 3.00 จุด แ่นำถือต่อเป้ากำไร 22 จุด (SET50=960 จุด) และ STOP PROFIT ที่ทุนเพื่อปิดโอกาสขาดทุน

	แนวรับ	แนวต้าน
SET50	942	955
S50U23	938	950

S50U23 (30 MIN CHART)



TECHNICAL COMMENT

S50U23 เกิดสัญญาณบวกระยะสั้นหลังผ่านแนวต้าน 945 จุด ระยะสั้นกลับไปที่ 953 จุด

Derivative talk

กลยุทธ์การลงทุนอนุพันธ์

SET50 Index	Last	1Yr Hist. Volatility	2Week Hist. Volatility
	951.23	11.45	12.9445

Call Option

	Premium	Chg	Break Even	Intrinsic Value	Time Value	All-in-Premium	Theory Price	Volume	Open Interest	Implied Volatility	Delta	Effective Gearing	Time Decay
S50U23C1025	1.10	-0.10	> 1026.1	0.00	1.10	7.87%	0.63	142	6526	13.61	0.06	48.45	7.9%
S50U23C1000	3.30	-0.40	> 1003.3	0.00	3.30	5.47%	2.24	398	11312	13.71	0.14	40.37	5.5%
S50U23C975	8.70	-0.10	> 983.7	0.00	8.70	3.41%	6.47	477	12359	14.19	0.29	31.81	3.4%
S50U23C950	18.00	-0.20	> 968	1.23	16.77	1.76%	15.25	277	5916	14.30	0.48	25.44	1.8%
S50U23C925	32.50	-0.50	> 957.5	26.23	6.27	0.66%	29.79	89	4288	14.63	0.68	19.76	0.7%

Put Option

	Premium	Chg	Break Even	Intrinsic Value	Time Value	All-in-Premium	Theory Price	Volume	Open Interest	Implied Volatility	Delta	Effective Gearing	Time Decay
S50U23P1025	74.80	-0.30	< 950.2	73.77	1.03	-0.11%	78.19	0	15	#N/A N/A	-1.00	-12.72	-0.1%
S50U23P1000	57.00	-1.10	< 943	48.77	8.23	-0.87%	54.87	6	280	14.66	-0.84	-13.95	-0.9%
S50U23P975	36.00	-0.80	< 939	23.77	12.23	-1.29%	34.18	18	720	13.56	-0.71	-18.78	-1.3%
S50U23P950	21.00	-0.10	< 929	0.00	21.00	-2.34%	18.02	138	2134	14.23	-0.51	-23.16	-2.3%
S50U23P925	10.70	0.30	< 914.3	0.00	10.60	-3.88%	7.63	606	4408	14.65	-0.32	-28.22	-3.9%

ที่มา: สายงานวิจัย บล. เอเชีย พลัส

ภาพรวมการซื้อขาย SET50 INDEX

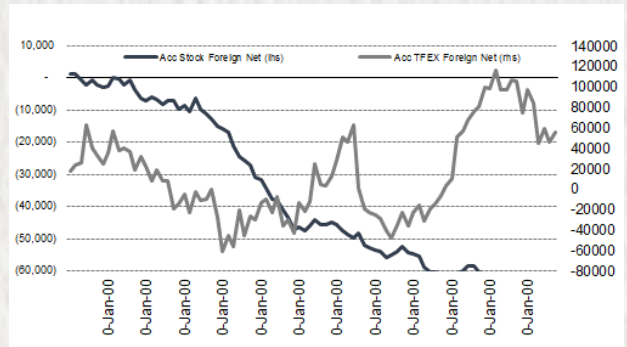
UNDERLYING	Close	Chg	%Chg	ลบการซื้อขาย
SET50	951.23	0.13	0.01%	11/8/23

Symbol	Settle	Chg	%Chg	Vol.	OI	OI Chg
S50N23	958.42	0.0	0.0%	27	140	0
S50Q23	948.50	0.0	0.0%	2	46	1
S50U23	947.10	-0.3	0.0%	168,493	461,973	-26,263
S50Z23	948.60	-0.2	0.0%	15,601	81,481	-1,206
S50H24	944.60	-0.3	0.0%	5,199	15,107	-1,168
S50M24	942.20	0.2	0.0%	2,294	8,294	354

	SET50 Futures Long(Short) : สัญญา			สัญญา Long(Short)		
	Long	Short	Net	2 วัน	2 สัปดาห์	1 เดือน
สถานะ	22,451	23,000	-549	-781	8,964	-5,693
ต่างชาติ	72,723	63,465	9,258	-3,046	-41,267	52,774
รายย่อย	96,415	105,124	-8,709	3,827	32,303	-47,081

ที่มา: สายงานวิจัย บล. เอเชีย พลัส

ความสัมพันธ์สถานะของนักลงทุนต่างประเทศ ในตราสารทุน และ SET50 FUTURES



ที่มา: สายงานวิจัย บล. เอเชีย พลัส

คาดการณ์ SPREAD ณ สิ้นเดือนจาก ASPS MODEL

	เป้าหมาย Spread ซีรียโทล - ซีรียโทล					
	S50N23	S50Q23	S50U23	S50V23	S50X23	S50Z23
	ณ 27 ก.ค.66	ณ 30 ส.ค.66	ณ 28 ก.ย.66	ณ 30 ต.ค.66	ณ 29 พ.ย.66	ณ 28 ธ.ค.66
S50N23						
S50Q23	-2.04					
S50U23	-5.44	-3.00				
S50V23	-4.23	-1.59	1.41			
S50X23	-3.06	-0.22	2.78	1.37		
S50Z23	-1.47	1.56	4.31	3.16	1.76	

*สมมติฐานอัตราดอกเบี้ยนโยบายระหว่าง ต.ค. - ธ.ค. 66 เท่ากับ 2.25%

ที่มา: สายงานวิจัย บล. เอเชีย พลัส

SET50 ที่ระดับค่า PER ต่างๆ

SET 50 Sensitivity	ม.ค. 66E	มี.ค. 66E	พ.ย. 66E	พ.ค. 66E	มิ.ย. 66E	ก.ย. 66E	ธ.ค. 66E
PER 15.5	888	902	908	915	922	942	963
PER 16	917	931	938	945	952	973	994
PER 16.5	945	960	967	974	981	1,003	1,025
PER 17	974	989	996	1,004	1,011	1,033	1,056
PER 17.5	1,003	1,018	1,026	1,033	1,041	1,064	1,087
PER 18	1,031	1,047	1,055	1,063	1,071	1,094	1,118
PER 18.5	1,060	1,076	1,084	1,092	1,100	1,125	1,149
PER 19	1,088	1,105	1,113	1,122	1,130	1,155	1,180

ที่มา: สายงานวิจัย บล. เอเชีย พลัส

Derivative talk

กลยุทธ์การลงทุนอนุพันธ์

SINGLE STOCK FUTURES

LONG PTTGCU23

ราคาหุ้นในช่วงที่ผ่านมาเชื่อว่าตอบรับงบ 2Q66 ที่ย่าเย่ และ OUTLOOK 2H66 ที่ฟื้นตัวล่าช้าจากจีนไปแล้วระดับหนึ่งจนมี DOWNSIDE ที่จำกัด ซึ่งคาดแนวโน้มทิศทางธุรกิจจากนี้ไปน่าจะอยู่ในสถานการณ์ค่อยๆฟื้นตัวจากช่วงต่ำสุดของปีใน 2Q66 ราคาหุ้นมี Div Yield 2.6% โดย Fair Value ปี 66 เท่ากับ 44 บาท
 ราคาหุ้นรายวัน รอบ Technical Rebound ราคาต่ำสุดพักตัวแถวโซน EMA 75 วัน มั่งซี Downside ที่จำกัด สนับสนุนด้วยสัญญาณบวกลงแท่งเทียนปิด Hammer

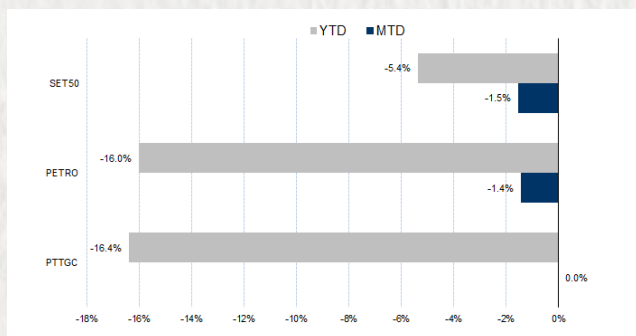
กลยุทธ์การลงทุน

แนะนำถือ LONG PTTGCU23 ทุน 39.12 บาท เป้าทำกำไร 41.75 บาท และ CUT LOSS 0.50 บาทจากทุน

Future							Underlying	
Future	Settle Price	Basis	Vol	OI	OI Change	Leverage	Upside	PER 66F
PTTGCU23	39.28	-0.22	628	4861	628	7.27	11.39%	23.02

ที่มา: สายงานวิจัย บล. เอเชีย พลัส

HISTORICAL PRICE



ที่มา: สายงานวิจัย บล. เอเชีย พลัส

TECHNICAL CHART



ที่มา: สายงานวิจัย บล. เอเชีย พลัส

Derivative talk

กลยุทธ์การลงทุนอนุพันธ์

SINGLE STOCK FUTURES

LONG ERWU23

ช่วงถัดไปคาดการณ์กำไรปกติไตรมาส QOQ ตั้งแต่ 3Q66 - 1Q67 ที่ถือว่าเป็น HIGH SEASON ของท่องเที่ยวไทย (ดีขึ้น YOY ทุกไตรมาส) สนับสนุนด้วย RECOVERY ของท่องเที่ยวไทย โดย FAIR VALUE ปี 2566 เท่ากับ 5.70 บาท ราคาหุ้นรายวัน Bullish Breakout กรอบบน Symmetrical Triangle สะท้อน Upside ที่เปิดกว้าง หากย่อมาโซนแนวรับที่ 4.78 บาท แนะนำเข้าสะสม

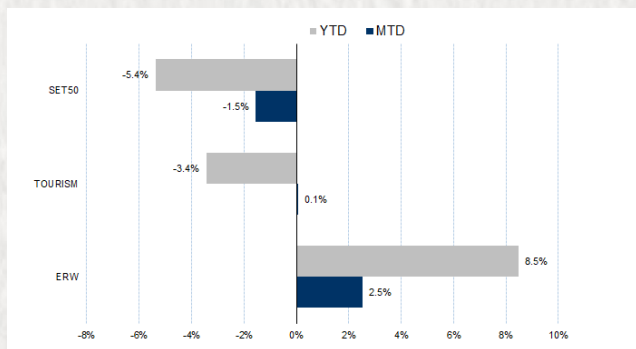
กลยุทธ์การลงทุน

แนะนำ LONG ERWU23 บริเวณ 4.78 บาท เป้าทำกำไร 5.00 บาท และ CUT LOSS 0.10 บาทจากทุน

Future							Underlying	
Future	Settle Price	Basis	Vol	OI	OI Change	Leverage	Upside	PER 66F
ERWU23	4.87	0.01	30	2656	30	6.78	17.28%	42.54

ที่มา: สายงานวิจัย บล. เอเชีย พลัส

HISTORICAL PRICE



ที่มา: สายงานวิจัย บล. เอเชีย พลัส

TECHNICAL CHART

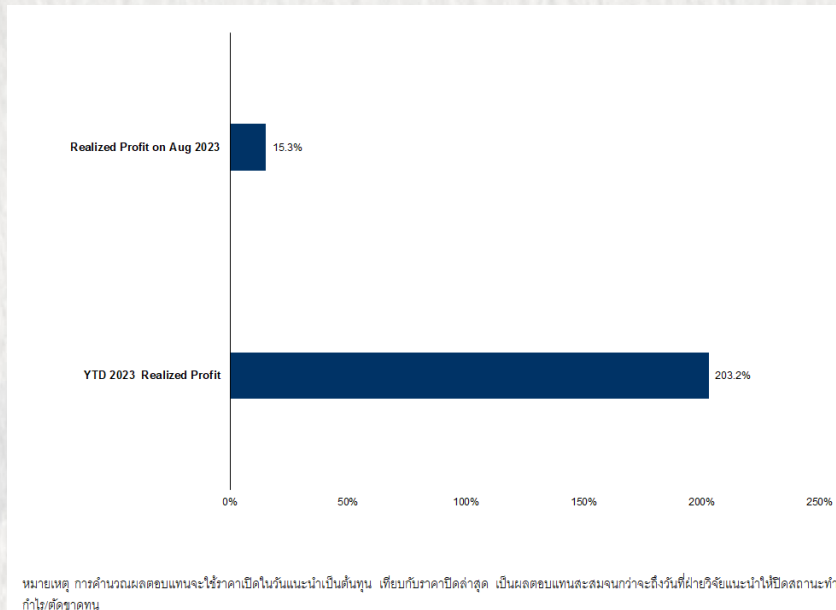


ที่มา: สายงานวิจัย บล. เอเชีย พลัส

Derivative talk

กลยุทธ์การลงทุนอนุพันธ์

TRACKING PERFORMANCE



ที่มา: สายงานวิจัย บล. เอเชีย พลัส

TOP 20 MOST ACTIVE VOLUME

	Future	Settle Price	Basis	Vol	OI	OI Change	Leverage	Resistance	Support	
1	SIRIU23	1.81	1.82	16,010	45,319	-	615	15.44	1.83	1.72
2	BANPUU23	9.01	9.35	15,048	65,795	-	3,657	16.03	9.23	8.66
3	TRUEU23	6.67	6.65	13,564	27,506	-	2,954	12.42	6.68	6.56
4	AWCU23	3.95	3.92	12,417	18,126	-	8,092		4.40	4.08
5	TTBU23	1.73	1.75	11,712	13,097	-	9,893		1.74	1.71
6	TKNU23	12.05	12.2	7,061	10,011	-	6,375	5.36	12.03	11.63
7	WHAU23	4.83	4.86	6,790	12,446	-	1,690	9.28	4.94	4.78
8	CPALLU23	61.5	61.5	5,134	16,061	-	163	14.97	61.99	59.51
9	GULFU23	48.68	48.5	4,468	15,889	-	4,415	2.72	49.00	47.70
10	PLANBU23	8.69	9	4,030	1,107	-	3,000	7.02	8.83	8.69
11	PTTU23	34.5	35.75	2,652	10,961	-	152	9.21	34.53	34.50
12	CPFU23	19.89	20	2,603	21,180	-	145	7.99	20.05	19.07
13	AAVU23	2.69	2.7	2,047	54,192	-	9	8.48	2.73	2.67
14	KTBU23	20.08	20.1	2,033	17,778	-	769	19.63	20.56	19.92
15	GUNKULU23	3.32	3.32	2,025	124,626	-	15	19.36	3.50	3.32
16	EAU23	58.75	58.75	1,861	16,986	-	570	15.81	61.40	58.73
17	COM7U23	28.76	28.75	1,713	5,219	-	2,009	4.94	28.90	28.60
18	PTTEPU23	160.1	166	1,579	2,631	-	786	16.78	160.81	160.06
19	THCOMU23	13.05	13	1,566	9,085	-	497	10.00	13.65	13.05
20	MTCU23	38.42	38.25	1,511	3,322	-	1,363	5.77	38.74	37.96

ที่มา: สายงานวิจัย บล. เอเชีย พลัส

Derivative talk

กลยุทธ์การลงทุนอนุพันธ์

GOLD FUTURES

ราคาทองคำตลาดสหรัฐช่วง 2 วันทำการที่ผ่านมา ลดลงรวม 4.5 เหรียญฯ ปิดเมื่อคืนวันจันทร์ที่ 1,907.7 เหรียญฯ มีแรงกดดันต่อเนื่องจากการพุ่งขึ้นของอัตราผลตอบแทนพันธบัตรสหรัฐและการแข็งค่าของค่าเงินดอลลาร์ หลังสหรัฐเปิดเผยดัชนีราคาผู้บริโภค (PPI) เพิ่มขึ้นเกินคาดในเดือน ก.ค. ซึ่งอาจเป็นปัจจัยหนุนให้ธนาคารกลางสหรัฐ (เฟด) ปรับขึ้นอัตราดอกเบี้ยอีก หนุนให้ DOLLAR INDEX ขยับขึ้น 0.53% ปิดเมื่อคืนวันจันทร์ที่ 103.17 จุด โดยสัปดาห์นี้ ต้องติดตามการแถลงของกรรมการเฟด และรายงานการประชุมเฟดครั้งล่าสุด เพื่อหาสัญญาณบ่งชี้ทิศทางดอกเบี้ย รวมถึงข้อมูลเศรษฐกิจสำคัญของสหรัฐ เช่น ยอดค้าปลีก, ดัชนีภาคการผลิต และจำนวนผู้ขอรับสวัสดิการว่างงานรายสัปดาห์ ฯลฯ

กลยุทธ์การลงทุน

ราคาทองคำ GF10Q23 เมื่อคืนวันศุกร์ที่ผ่านมา เพิ่มขึ้น 50 บาท ปิดที่ 32,070 บาท เทียบเท่า 1,915 เหรียญฯ สูงกว่าราคาทองคำตลาด SPOT ล่าสุดที่เคลื่อนไหวบริเวณ 1,905 เหรียญฯ คาดราคา GF10Q23 วันนี้จะอยู่ที่ 31,800-32,200 บาท ทิศทางราคาทองคำยังแกว่งตัวในกรอบที่ฝ่ายวิจัยประเมินไว้ 1,900-1,930 เหรียญฯ จึงแนะนำให้ TRADING GF10G23 บริเวณ 31,810-32,310 บาท และรอเปิด LONG เมื่อราคาลงมาแตะกรอบล่าง คาดหวังการ REBOUND หลังราคาตั้งแต่ต้นเดือนลงมาเกือบ 40 เหรียญฯ โดยกำหนดจุด CUT LOSS 100 บาท จากทุน เพื่อป้องกันความเสี่ยงหากราคาทองคำเคลื่อนไหวผิดจากคาด

GOLD ONLINE FUTURES

	Last	Chg	%Chg	Vol	OI	OI Chg
GOU23	1,929	-4	-0.23	21,508	34,717	-6,223
GOZ23	1,963	-2	-0.11	5,551	16,130	-2,647

MINI GOLD FUTURES

	Last	Chg	%Chg	Vol	OI	OI Chg
GF10Q23	32,070	20	0.06	3,683	8,426	-1948
GF10V23	32,190	10	0.03	836	3,840	-409
GF10Z23	32,260	60	0.19	376	888	23

ที่มา: สายงานวิจัย บล. เอเชีย พลัส

หมายเหตุ 9 ราคาปิดของ GOLD FUTURES (NIGHT SESSION) SETTLE ณ เวลา 22.00 น. และปริมาณการซื้อขายเกิดขึ้นในช่วงเวลา 19.30-22.30 น.

GOLD SPOT



ที่มา: สายงานวิจัย บล. เอเชีย พลัส

Derivative talk

กลยุทธ์การลงทุนอนุพันธ์

GOLD ONLINE FUTURES (GOU23)

ทิศทางราคาทองคำ สัญญาณลบทางเทคนิค ราคาหลุดแนวรับ EMA 10 วัน สะท้อน
โมเมนตัมช่วงสั้นที่อ่อนแรง ประเมิน กรอบการเคลื่อนไหวที่ \$1920-1950

GOLD ONLINE: แนะนำ TRADING GOU23 ที่ \$1920-\$1950 และ CUT LOSS \$3

GOU23



ที่มา: สายงานวิจัย บล. เอเชีย พลัส

BASIS ระหว่าง GOU23-GOLD SPOT



ที่มา: สายงานวิจัย บล. เอเชีย พลัส

การแปลงราคาทองคำให้เป็นบาท

	FX (บาท/ USD)				
	34.50	34.75	35.00	35.25	35.50
1,850	30,338	30,558	30,778	30,997	31,217
1,880	30,830	31,053	31,277	31,500	31,723
1,910	31,322	31,549	31,776	32,003	32,230
1,940	31,814	32,044	32,275	32,505	32,736
1,970	32,306	32,540	32,774	33,008	33,242
2,000	32,798	33,035	33,273	33,511	33,748
2,030	33,290	33,531	33,772	34,013	34,255
2,060	33,782	34,026	34,271	34,516	34,761
2,090	34,274	34,522	34,770	35,019	35,267

ที่มา: สายงานวิจัย บล. เอเชีย พลัส

คำนวณกำไรขาดทุนของ MINI GOLD FUTURES

ราคาปิด future	นิลลงทุนรายย่อย (ค่าธรรมเนียม 98.10 บาท/สัญญา/ข้าง)			
	เปลี่ยนแปลง	กำไร (ขาดทุน)	ค่าธรรมเนียม+ VAT (บาท)	กำไร (ขาดทุน)สุทธิ
32,440.00	250.0	2,500	(210)	2,290
32,390.00	200.0	2,000	(210)	1,790
32,340.00	150.0	1,500	(210)	1,290
32,290.00	100.0	1,000	(210)	790
32,240.00	50.0	500	(210)	290
32,190.00	0.0	-	(210)	(210)
32,140.00	-50.0	(500)	(210)	(710)
32,090.00	-100.0	(1,000)	(210)	(1,210)
32,040.00	-150.0	(1,500)	(210)	(1,710)
31,990.00	-200.0	(2,000)	(210)	(2,210)
31,940.00	-250.0	(2,500)	(210)	(2,710)

ที่มา: สายงานวิจัย บล. เอเชีย พลัส