

# Derivative talk

## กลยุทธ์การลงทุนอนุพันธ์



18 สิงหาคม 2566

### SET50 FUTURES:

สถานะ LONG S50U23 ทุน 927 จุด ปัจจุบันกำไร 11 จุด แนะนำถือต่อเป้ากำไร 940 จุด และเลื่อน STOP PROFIT ที่ 935 จุด เพื่อ LOCK กำไร 8 จุด คาด SET50 ยังผันผวนโดยมีแรงกดดันจากปัจจัยภายนอก แต่ความคืบหน้าทางการเมืองเป็นตัวช่วยจำกัด DOWNSIDE

### SET50 OPTION:

แนะนำรอ LONG S50U23C925 ที่ 20 จุด (SET50=935) เป้ากำไร 31 จุด (SET50=950 จุด) และ CUT LOSS 3 จุด คาด SET50 พักตัวแต่ DOWNSIDE จำกัด

### SINGLE STOCK FUTURES:

แนะนำถือ LONG ADVANCU23 ทุน 218 บาท เป้ากำไร 225 บาท และ CUT LOSS 2 บาทจากทุน

แนะนำ LONG BJCU23 บริเวณ 34.75 บาท เป้ากำไร 36.50 บาท และ CUT LOSS 0.30 บาทจากทุน

### GOLD FUTURES:

GF10 FUTURES: สถานะ LONG GF10Q23 ทุนที่ 32010 บาท แนะนำถือต่อ คงเป้ากำไร 32520 บาท และ CUT LOSS 100 บาท จากทุน

GOLD ONLINE: แนะนำ TRADING GOU23 ที่ \$1890-1920 และ CUT LOSS \$3

### INITIAL JOBLESS CLAIM

Time	Cur.	Imp.	Event	Actual	Forecast	Previous
Thursday, August 17, 2023						
19:30	USD	★★★	Initial Jobless Claims	239K	240K	250K

ที่มา INVESTING

SET50 Index Futures/Option P.3

Single Stock Futures P.6

Gold Futures P.8

ภายใต้สภาวะที่ตลาดเผชิญกับความผันผวนสูง ทำให้การปรับกลยุทธ์ใน Derivative Talk ต้องดำเนินการได้อย่างรวดเร็วทัน ฝายวิจัยจึงเพิ่มช่องทางติดตามคำแนะนำกลยุทธ์การซื้อขายระหว่างวันทำการผ่าน 2 ช่องทาง เพื่อให้นักลงทุนสามารถปรับเปลี่ยนกลยุทธ์ได้มีประสิทธิภาพมากยิ่งขึ้น คือ

แอปพลิเคชัน ASP Smart



Telegram Asia Plus Group

Asia Plus Group

Follow Now

### RESEARCH DIVISION

บริษัทหลักทรัพย์ เอเชีย พลัส

เกิดศักดิ์ ทวีธีระธรรม

นักวิเคราะห์ปัจจัยพื้นฐานด้านตลาดทุน และทางเทคนิค

เลขทะเบียนนักวิเคราะห์: 004132

ประสิทธิ์ รัตนกิจมงคล, CISA, CFA

นักวิเคราะห์ปัจจัยพื้นฐานด้านตลาดทุน และด้านเทคนิค

เลขทะเบียนนักวิเคราะห์: 025917

นวลพรรณ น้อยรัชชกุล

นักวิเคราะห์ปัจจัยพื้นฐานด้านตลาดทุน และด้านเทคนิค

เลขทะเบียนนักวิเคราะห์: 019994

ชาญชัย พันพานากิจ

นักวิเคราะห์ปัจจัยพื้นฐานด้านตลาดทุน และทางเทคนิค

เลขทะเบียนนักวิเคราะห์: 064045

ธนัฐธ เกิดเนตร

นักวิเคราะห์ปัจจัยพื้นฐานด้านตลาดทุน

เลขทะเบียนนักวิเคราะห์: 048495

# Derivative talk

## กลยุทธ์การลงทุนอนุพันธ์

### สถานะของนักลงทุน

	All Futures Long(Short) Position : Contract			Accumulated Long(Short)		
	Long	Short	Net	2 Days	1 Weeks	1 Months
Institution	92,475	117,983	-25,508	-47,692	-59,292	-148,847
Foreign	115,543	98,363	17,180	-3,500	-42,617	-112,901
Retail	201,677	193,349	8,328	51,192	101,909	261,748

	SET50 Futures Long(Short) Position : Contract			Accumulated Long(Short)		
	Long	Short	Net	2 Days	1 Weeks	1 Months
Institution	27,765	30,711	-2,946	-5,766	-1,926	3,314
Foreign	91,083	71,824	19,259	174	-39,637	-37,148
Retail	91,893	108,206	-16,313	5,592	41,563	33,834

	Single Stock Futures Long(Short) Position : Contract			Accumulated Long(Short)		
	Long	Short	Net	2 Days	1 Weeks	1 Months
Institution	43,773	64,391	-20,618	-47,036	-84,811	-207,795
Foreign	10,601	8,734	1,867	137	8,803	-44,898
Retail	70,310	51,559	18,751	46,899	76,008	252,693

	Metal Futures Long(Short) Position : Contract			Accumulated Long(Short)		
	Long	Short	Net	2 Days	1 Weeks	1 Months
Institution	623	1,414	-791	-445	44	-2,387
Foreign	12,798	16,933	-4,135	-3,745	-13,476	-37,712
Retail	14,664	9,738	4,926	4,190	13,432	40,099

	Call Option Long(Short) Position : Contract			Accumulated Long(Short)		
	Long	Short	Net	2 Days	1 Weeks	1 Months
Institution	282	49	233	133	-269	-1,132
Foreign	456	265	191	100	469	4,165
Retail	1,604	2,028	-424	-233	-200	-2,892

	Put Option Long(Short) Position : Contract			Accumulated Long(Short)		
	Long	Short	Net	2 Days	1 Weeks	1 Months
Institution	66	59	7	-140	-239	-1,483
Foreign	282	466	-184	31	436	710
Retail	2,269	2,092	177	109	-197	773

ที่มา: สายงานวิจัย บล. เอเชีย พลัส

# Derivative talk

## กลยุทธ์การลงทุนอนุพันธ์

### SET50 OVERVIEW

การรายงานตัวเลข INITIAL JOBLESS CLAIM สหรัฐฯ ที่เพิ่มขึ้น 2.39 แสนตำแหน่งดีกว่าตลาดคาด 2.4 แสนตำแหน่ง ส่งผลต่อความกังวลต่อเงินเฟ้อและการขึ้นดอกเบี้ยสหรัฐฯยังคงอยู่ กดดันต่อตลาดหุ้นสหรัฐฯ วานนี้ปรับลง -0.77% ถึง -1.17% ส่วนทาง DOLLAR INDEX ที่แข็งค่าทำจุดสูงสุดในรอบ 1 เดือนที่ 103.42 จุด ซึ่งเป็นปัจจัยลบต่อตลาดหุ้นในเช้านี้ ส่วนระยะถัดไปเชื่อว่านักลงทุนจะให้น้ำหนักไปที่การส่งสัญญาณการดำเนินนโยบายการเงินของประธาน FED ในการประชุม JACKSON & HOLE สัปดาห์หน้า (วันที่ 24-26 ส.ค.) ด้านปัจจัยในประเทศประเด็นการเมืองยังเป็นตัวแปรสำคัญต่อทิศทางตลาดหุ้น ซึ่งเห็นความคืบหน้าการรวมเสียงของพรรคเพื่อไทยก่อนโหวตเลือกนายกฯในวันที่ 22 ส.ค. ที่จะเป็นปัจจัยช่วยจำกัด DOWNSIDE การปรับลงของตลาดหุ้นบ้านเรา จึงมองกรอบการเคลื่อนไหวของ SET50 INDEX วันนี้อยู่ที่ 935-950 จุด

**DIRECTION TRADING:** สถานะ LONG S50U23 ทุน 927 จุด ปัจจุบันกำไร 11 จุด แนะนำถือต่อเป้ากำไร 940 จุด และเลื่อน STOP PROFIT ที่ 935 จุด เพื่อ LOCK กำไร 8 จุด คาด SET50 ยังผันผวนโดยมีแรงกดดันจากปัจจัยภายนอก แต่ความคืบหน้าทางการเมืองเป็นตัวช่วยจำกัด DOWNSIDE

**SPREAD TRADING:** สถานะ LONG SPREAD S50U23Z23 ที่ 1.8 จุด ปัจจุบันกำไร 0.7 จุด แนะนำถือต่อเป้ากำไรที่ค่าทางทฤษฎีที่ 4.31 จุด

**SET50 OPTION:** แนะนำรอ LONG S50U23C925 ที่ 20 จุด (SET50=935) เป้ากำไร 31 จุด (SET50=950 จุด) และ CUT LOSS 3 จุด คาด SET50 พักตัวแต่ DOWNSIDE จำกัด

	แนวรับ	แนวต้าน
SET50	938	950
S50U23	933	945

S50U23 (30 MIN CHART)



### TECHNICAL COMMENT

S50U23 แนวผันผวนในกรอบ 933-945 จุด

# Derivative talk

## กลยุทธ์การลงทุนอนุพันธ์

SET50 Index	Last	1Yr Hist. Volatility	2Week Hist. Volatility
	938.88	11.51	12.8209

### Call Option

	Premium	Chg	Break Even	Intrinsic Value	Time Value	All-in-Premium	Theory Price	Volume	Open Interest	Implied Volatility	Delta	Effective Gearing	Time Decay
S50U23C1025	0.70	-0.10	> 1025.7	0.00	0.70	9.25%	0.22	143	6439	14.86	0.04	49.06	9.2%
S50U23C1000	1.90	-0.50	> 1001.9	0.00	1.90	6.71%	0.94	518	11467	14.50	0.09	43.50	6.7%
S50U23C975	4.80	-1.30	> 979.8	0.00	4.80	4.36%	3.26	974	12823	14.19	0.19	37.30	4.4%
S50U23C950	11.00	-2.20	> 961	0.00	11.00	2.36%	9.01	937	6156	14.00	0.36	30.67	2.4%
S50U23C925	22.50	-3.00	> 947.5	13.88	8.62	0.92%	20.12	297	4500	14.24	0.57	23.79	0.9%

### Put Option

	Premium	Chg	Break Even	Intrinsic Value	Time Value	All-in-Premium	Theory Price	Volume	Open Interest	Implied Volatility	Delta	Effective Gearing	Time Decay
S50U23P1025	86.70	0.80	< 938.3	86.12	0.58	-0.06%	92.25	0	15	#N/A N/A	-1.00	-10.83	-0.1%
S50U23P1000	69.00	4.00	< 931	61.12	7.88	-0.84%	68.04	6	281	14.36	-0.90	-12.31	-0.8%
S50U23P975	46.80	2.60	< 928.2	36.12	10.68	-1.14%	45.42	37	750	13.92	-0.80	-16.15	-1.1%
S50U23P950	28.20	2.50	< 921.8	11.12	17.08	-1.82%	26.24	161	2167	13.91	-0.63	-21.05	-1.8%
S50U23P925	15.10	1.30	< 909.9	0.00	15.10	-3.09%	12.41	930	4242	14.42	-0.42	-26.20	-3.1%

ที่มา: สายงานวิจัย บล. เอเชีย พลัส

### ภาพรวมการซื้อขาย SET50 INDEX

UNDERLYING	Close	Chg	%Chg	ลบการซื้อขาย
SET50	944.29	5.41	0.57%	17/8/23

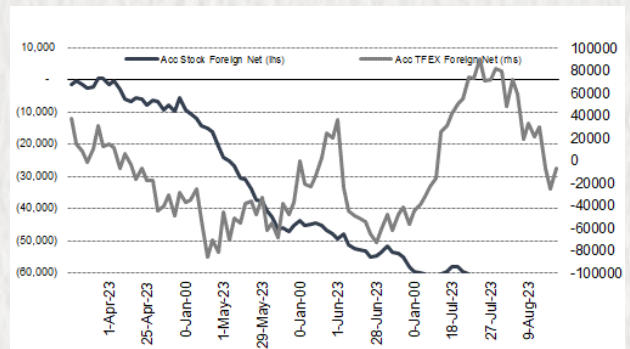
Symbol	Settle	Chg	%Chg	Vol.	OI	OI Chg
S50N23	958.42	0.0	0.0%	27	140	0
S50Q23	944.10	11.3	1.2%		42	-3
S50U23	938.00	5.8	0.6%	186,414	480,289	-32,236
S50Z23	939.80	5.1	0.5%	18,523	89,184	1,744
S50H24	936.60	5.1	0.5%	3,857	15,419	128
S50M24	933.60	5.1	0.5%	1,946	9,075	141

	SET50 Futures Long(Short) : สิ้นวัน			สะสม Long(Short)		
	Long	Short	Net	2 วัน	2 สัปดาห์	1 เดือน
สถานะ	27,765	30,711	-2,946	-5,766	14,497	3,314
ต่างชาติ	91,083	71,824	19,259	174	-85,877	-37,148
รายย่อย	91,893	108,206	-16,313	5,592	71,380	33,834

ที่มา: สายงานวิจัย บล. เอเชีย พลัส

### ความสัมพันธ์สถานะของนักลงทุนต่างประเทศ ในตราสารทุน และ SET50 FUTURES



ที่มา: สายงานวิจัย บล. เอเชีย พลัส

### คาดการณ์ SPREAD ณ สิ้นเดือนจาก ASPS MODEL

	เป้าหมาย Spread ซีรียโทล - ซีรียโทล					
	S50N23	S50Q23	S50U23	S50V23	S50X23	S50Z23
	ณ 27 ก.ค.66	ณ 30 ส.ค.66	ณ 28 ก.ย.66	ณ 30 ต.ค.66	ณ 29 พ.ย.66	ณ 28 ธ.ค.66
S50N23						
S50Q23	-2.04					
S50U23	-5.44	-3.00				
S50V23	-4.23	-1.59	1.41			
S50X23	-3.06	-0.22	2.78	1.37		
S50Z23	-1.47	1.56	4.31	3.16	1.76	

\*สมมติฐานอัตราดอกเบี้ยนโยบายระหว่าง ต.ค. - ธ.ค. 66 เท่ากับ 2.25%

ที่มา: สายงานวิจัย บล. เอเชีย พลัส

### SET50 ที่ระดับค่า PER ต่างๆ

SET 50 Sensitivity	ม.ค. 66E	มี.ค. 66E	พ.ย. 66E	พ.ค. 66E	มิ.ย. 66E	ก.ย. 66E	ธ.ค. 66E
PER 15.5	888	902	908	915	922	942	963
PER 16	917	931	938	945	952	973	994
PER 16.5	945	960	967	974	981	1,003	1,025
PER 17	974	989	996	1,004	1,011	1,033	1,056
PER 17.5	1,003	1,018	1,026	1,033	1,041	1,064	1,087
PER 18	1,031	1,047	1,055	1,063	1,071	1,094	1,118
PER 18.5	1,060	1,076	1,084	1,092	1,100	1,125	1,149
PER 19	1,088	1,105	1,113	1,122	1,130	1,155	1,180

ที่มา: สายงานวิจัย บล. เอเชีย พลัส

# Derivative talk

## กลยุทธ์การลงทุนอนุพันธ์

### SINGLE STOCK FUTURES

#### LONG ADVANCU23

ADVANC จะ “Outperform” ตลาดได้เพราะ 1) มีปัจจัยหนุนระยะสั้นจากกำไรในงวด 2Q66 ที่ออกมาดีทั้ง QoQ และ YoY, 2) ระยะถัดไปกำไรช่วง 2H66 ยังดูมีแนวโน้มสดใส และ 3) มีเงินปันผลระหว่างกาลสำหรับงวด 1H66 ที่ 4.0 บาท/หุ้น หรือคิดเป็นผลตอบแทนจากปันผลราว 1.8% (XD วันที่ 18 ส.ค. 66) ราคาหุ้นรายวัน แกว่งในแนวโน้มขาขึ้น ราคาทำจิงหวะ Higher Low และ Higher High เคลื่อนไหวตามกรอบ Uptrend Channel บ่งชี้ Upside ที่เปิดกว้าง

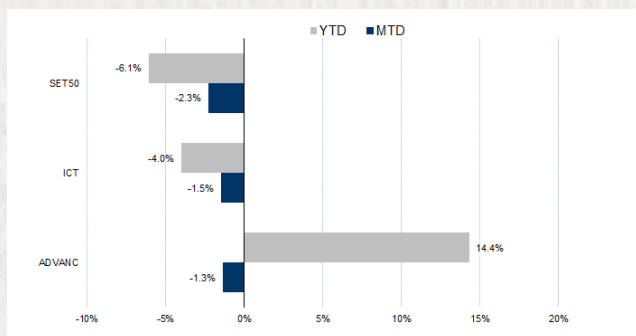
#### กลยุทธ์การลงทุน

แนะนำถือ LONG ADVANCU23 ทุน 218 บาท เป้าทำกำไร 225 บาท และ CUT LOSS 2 บาทจากทุน

Future							Underlying	
Future	Settle Price	Basis	Vol	OI	OI Change	Leverage	Upside	PER 66F
ADVANCU23	219.45	-3.55	758	2723	758	13.97	8.97%	22.52

ที่มา: สายงานวิจัย บล. เอเชีย พลัส

#### HISTORICAL PRICE



ที่มา: สายงานวิจัย บล. เอเชีย พลัส

#### TECHNICAL CHART



ที่มา: สายงานวิจัย บล. เอเชีย พลัส

# Derivative talk

## กลยุทธ์การลงทุนอนุพันธ์

### SINGLE STOCK FUTURES

#### LONG BJC23

กำไรที่จะเติบโตได้ดีขึ้นใน 2H66 ตามกำลังซื้อที่คาดว่าจะเพิ่มขึ้นทั้งในไทยและเวียดนาม และ upside ที่ยังไม่รวมในประมาณการจากการเตรียมนำ บ.ลูก (BigC) เข้าจดทะเบียนใน ตลาด. ภายในปีนี้ ราคาเป้าหมายปี 2566 ที่ 42.00 บาท ราคาหุ้นรายวัน กลับขึ้นจากรอบล่าง Sideway Up ยืนยันจังหวะ Reversal ด้วย Bullish Divergence แนะนำสะสมหุ้นเปิด Upside ไปที่ 36.50 บาท

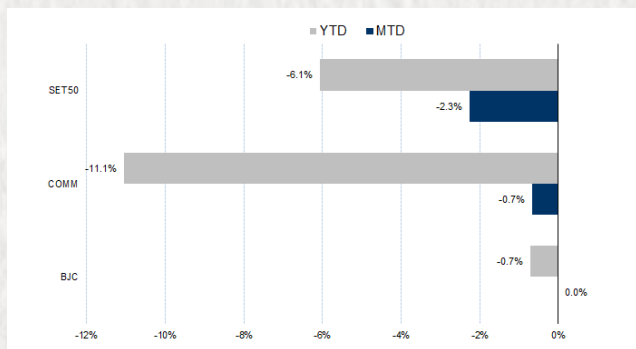
#### กลยุทธ์การลงทุน

แนะนำ LONG BJC23 บริเวณ 34.75 บาท เป้าทำกำไร 36.50 บาทและ CUT LOSS 0.30 บาทจากทุก

Future							Underlying	
Future	Settle Price	Basis	Vol	OI	OI Change	Leverage	Upside	PER 66F
BJCU23	35.00	0.00	100	1071	100	9.28	20.00%	21.54

ที่มา: สายงานวิจัย บล. เอเชีย พลัส

#### HISTORICAL PRICE



ที่มา: สายงานวิจัย บล. เอเชีย พลัส

#### TECHNICAL CHART

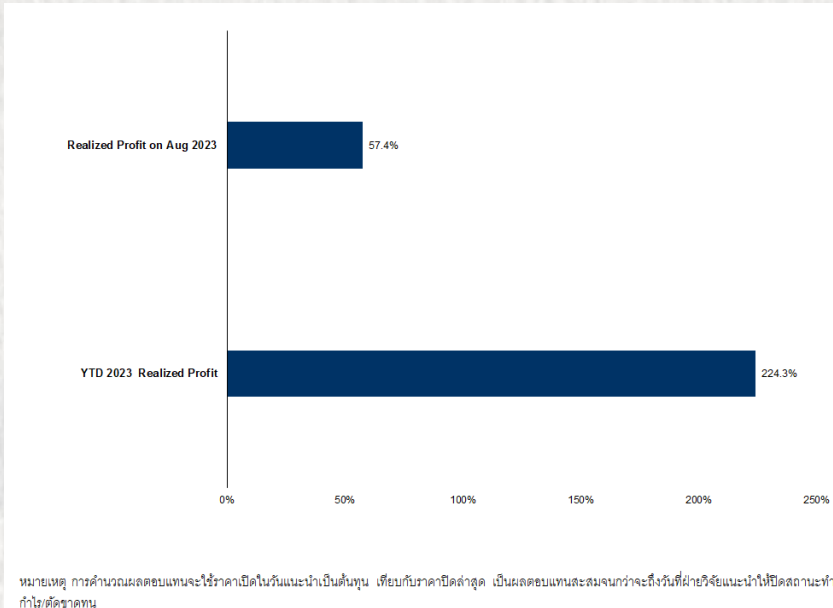


ที่มา: สายงานวิจัย บล. เอเชีย พลัส

# Derivative talk

## กลยุทธ์การลงทุนอนุพันธ์

### TRACKING PERFORMANCE



ที่มา: สายงานวิจัย บล. เอเชีย พลัส

### TOP 20 MOST ACTIVE VOLUME

	Future	Settle Price	Basis	Vol	OI	OI Change	Leverage	Resistance	Support	
1	TRUEU23	6.81	6.75	7,610	27,237	-	472	12.42	6.90	6.53
2	GUNKULU23	3.35	3.3	5,709	128,501	-	3,203	19.36	3.48	3.30
3	SPRCU23	8.9	8.85	5,334	2,466	-	495	8.69	9.67	8.50
4	SIRIU23	1.77	1.86	4,096	22,246	-	1,418	15.44	1.79	1.68
5	BANPUU23	8.76	8.95	2,273	62,686	-	4,409	16.03	8.83	8.78
6	WHAU23	4.88	4.92	2,108	8,933	-	1,509	9.28	4.93	4.86
7	BTSU23	7.13	7.15	2,000	9,103	-	999	7.88	7.13	7.03
8	COM7U23	29.81	30	1,900	6,111	-	788	4.94	29.43	28.66
9	HMPROU23	13.49	13.5	1,822	3,015	-	478	9.59	13.49	13.29
10	MINTU23	32.95	33	1,702	4,226	-	801	8.96	33.32	32.85
11	CPFU23	19.43	19.4	1,689	22,041	-	429	7.99	19.59	19.15
12	TOPU23	50.66	51.5	1,593	2,478	-	75	9.03	53.74	50.04
13	TTBU23	1.75	1.76	1,473	59,141	-	261	-	1.75	1.72
14	CPALLU23	62.7	62.5	1,423	13,708	-	943	14.97	64.49	62.02
15	STECU23	11.07	11	1,376	7,644	-	1,255	6.19	11.28	10.78
16	ICHIU23	15.8	15.9	1,353	6,639	-	703	6.92	15.40	15.00
17	IRPCU23	2.33	2.32	1,275	23,390	-	941	8.54	2.35	2.28
18	EAU23	57.7	57.5	1,269	16,662	-	20	15.81	58.00	54.44
19	KBANKU23	127.79	127.5	1,268	6,721	-	309	11.21	134.07	126.00
20	CHGU23	3.03	3.06	1,121	5,557	-	2,516	13.31	3.03	3.01

ที่มา: สายงานวิจัย บล. เอเชีย พลัส

# Derivative talk

## กลยุทธ์การลงทุนอนุพันธ์

### GOLD FUTURES

ราคาทองคำตลาดสหรัฐเมื่อคืน ปรับลดลง 2.6 เหรียญฯ ปิดที่ 1,888 เหรียญฯ โดยมีแรงกดดันต่อเนื่องจากการที่อัตราผลตอบแทนพันธบัตรสหรัฐอายุ 10 ปี พุ่งขึ้นแตะระดับสูงสุดในรอบ 15 ปี และการรายงานตัวเลขผู้ยื่นขอรับสวัสดิการว่างงานของสหรัฐที่ลดลงและต่ำกว่าคาด ทำให้เกิดความกังวลว่าธนาคารกลางสหรัฐ (เฟด) จะคงอัตราดอกเบี้ยในระดับสูงเป็นเวลานานกว่าคาด ส่งผลให้ค่าเงินดอลลาร์คงแข็งค่า และ DOLLAR INDEX ปิดทรงตัวสูง 103.42 จุด นอกจากนี้ในวันนี้ กองทุน SPDR ซึ่งเป็นกอง ETF ทองคำรายใหญ่ของโลก มีการรายงานปริมาณการถือครองทองคำลดลง 6.9 ตัน ปิดอยู่ที่ 887.5 ตัน สำหรับสัปดาห์หน้าต้องติดตามการประชุมประจำปีของธนาคารกลางสหรัฐ (เฟด) ที่เมืองเจ็กสัน โฮล เพื่อหาสัญญาณบ่งชี้ทิศทางอัตราดอกเบี้ยของเฟดในระยะต่อไป

### กลยุทธ์การลงทุน

ราคาทองคำ GF10Q23 เมื่อคืน ลดลง 60 บาท ปิดที่ 31,950 บาท เทียบเท่า 1,896 เหรียญฯ สูงกว่าราคาทองคำตลาด SPOT ล่าสุดที่เคลื่อนไหวบริเวณ 1,891 เหรียญฯ คาดราคา GF10Q23 วันนี้จะอยู่ที่ 31,750-32,100 บาท ฝ่ายวิจัยแนะนำให้ลงทุนที่มีสถานะ LONG GF10Q23 ทุนที่ 32,010 บาท แม้ขาดทุน 60 บาท แต่ให้ถือต่อ คาดหวังการ REBOUND โดยคงเป้าหมายทำกำไร 1,930 เหรียญฯ หรือ 32,520 บาท และกำหนดจุด CUT LOSS 100 บาทจากทุน เพื่อป้องกันความเสี่ยงหากราคาทองคำเคลื่อนไหวผิดคาด

### GOLD SPOT



ที่มา: สายงานวิจัย บล. เอเชีย พลัส

### GOLD ONLINE FUTURES

	Last	Chg	%Chg	Vol	OI	OI Chg
GOU23	1,903	-6	-0.30	21,508	34,717	-6,223
GOZ23	1,934	-6	-0.31	5,551	16,130	-2,647

### MINI GOLD FUTURES

	Last	Chg	%Chg	Vol	OI	OI Chg
GF10Q23	31,950	-40	-0.13	3,683	8,426	-1948
GF10V23	32,110	-20	-0.06	836	3,840	-409
GF10Z23	32,180	-50	-0.16	376	888	23

ที่มา: สายงานวิจัย บล. เอเชีย พลัส

หมายเหตุ 9 ราคาปิดของ GOLD FUTURES (NIGHT SESSION) SETTLE ณ เวลา 22.00 น. และปริมาณการซื้อขายเกิดขึ้นในช่วงเวลา 19.30-22.30 น.



# Derivative talk

## กลยุทธ์การลงทุนอนุพันธ์

### GOLD ONLINE FUTURES (GOU23)

ทิศทางราคาทองคำ สัญญาณลบทางเทคนิค ราคาหลุดแนวรับ EMA 10 วัน สะท้อน  
โมเมนตัมช่วงสั้นที่อ่อนแรง ประเมิน กรอบการเคลื่อนไหวที่ \$1890-1920

**GOLD ONLINE:** แนะนำ TRADING GOU23 ที่ \$1890-\$1920 และ CUT LOSS \$3

GOU23



ที่มา: สายงานวิจัย บล. เอเชีย พลัส

BASIS ระหว่าง GOU23-GOLD SPOT



ที่มา: สายงานวิจัย บล. เอเชีย พลัส

### การแปลงราคาทองคำให้เป็นบาท

	FX ( บาท/ USD )				
	34.50	34.75	35.00	35.25	35.50
1,850	30,338	30,558	30,778	30,997	31,217
1,880	30,830	31,053	31,277	31,500	31,723
1,910	31,322	31,549	31,776	32,003	32,230
1,940	31,814	32,044	32,275	32,505	32,736
1,970	32,306	32,540	32,774	33,008	33,242
2,000	32,798	33,035	33,273	33,511	33,748
2,030	33,290	33,531	33,772	34,013	34,255
2,060	33,782	34,026	34,271	34,516	34,761
2,090	34,274	34,522	34,770	35,019	35,267

ที่มา: สายงานวิจัย บล. เอเชีย พลัส

### คำนวณกำไรขาดทุนของ MINI GOLD FUTURES

นิลลงทุนรายย่อย				
(ค่าธรรมเนียม 98.10 บาท/สัญญา/ข้าง)				
ราคาปิด	กำไร	ค่าธรรมเนียม+	กำไร	
future	เปลี่ยนแปลง	(ขาดทุน)	VAT (บาท)	(ขาดทุน)สุทธิ
32,360.00	250.0	2,500	(210)	2,290
32,310.00	200.0	2,000	(210)	1,790
32,260.00	150.0	1,500	(210)	1,290
32,210.00	100.0	1,000	(210)	790
32,160.00	50.0	500	(210)	290
<b>32,110.00</b>	<b>0.0</b>	<b>-</b>	<b>(210)</b>	<b>(210)</b>
32,060.00	-50.0	(500)	(210)	(710)
32,010.00	-100.0	(1,000)	(210)	(1,210)
31,960.00	-150.0	(1,500)	(210)	(1,710)
31,910.00	-200.0	(2,000)	(210)	(2,210)
31,860.00	-250.0	(2,500)	(210)	(2,710)

ที่มา: สายงานวิจัย บล. เอเชีย พลัส