

## TOP20 NVDR UPDATE



11 ตุลาคม 2566

## Top 20 NVDR Net Buying Value (B m)

Stock	Date					
	10-ต.ค.	9-ต.ค.	6-ต.ค.	5-ต.ค.	4-ต.ค.	3-ต.ค.
PTTEP	325.1	344.3	-60.7	-178.0	-103.2	-390.7
HANA	218.5	82.4	-96.8	-200.8	-78.4	-33.6
TOP	191.1	53.7	-5.8	-121.0	-52.3	-23.3
KCE	169.1	131.8	-33.5	1.9	12.3	-25.3
DELTA	80.1	753.5	173.8	81.3	-54.5	-398.4
BANPU	77.0	164.0	128.9	32.8	88.8	-53.4
JMT	62.5	193.1	-198.3	49.4	12.5	6.4
SCGP	62.3	37.7	-11.4	14.5	-37.0	-196.1
EA	57.3	171.9	-30.6	-3.2	41.8	85.3
TIDLOR	47.1	-25.1	-30.0	68.3	-139.7	-88.8
IVL	39.9	42.2	20.7	17.7	60.1	-11.5
TRUE	38.1	31.7	5.5	65.4	44.0	-98.3
SAWAD	35.9	4.8	-71.5	-17.4	-16.9	-19.2
CBG	32.6	115.1	24.5	27.8	60.2	-73.5
SPRC	31.8	37.9	-48.1	-47.3	-26.3	-75.8
AWC	23.8	-11.7	22.4	31.0	-23.9	-36.5
XO	23.6	-9.9	-35.7	-0.6	15.1	-17.7
SCC	23.4	52.2	5.0	11.0	-33.4	-230.6
BGRIM	20.9	78.2	-63.6	-57.6	63.1	22.5
CENDEL	19.7	15.0	-0.9	5.2	39.9	-48.5

## Top 20 NVDR Net Selling Value (B m)

Stock	Date					
	10-ต.ค.	9-ต.ค.	6-ต.ค.	5-ต.ค.	4-ต.ค.	3-ต.ค.
CPF	-260.6	62.9	-5.1	-1.5	-73.1	-115.8
BBL	-245.3	86.9	97.6	87.2	-67.0	-53.2
CPALL	-188.6	-25.8	-132.7	-83.5	-99.8	-172.4
BDMS	-165.5	17.0	-129.2	455.7	275.1	-141.5
KBANK	-146.4	4.0	433.9	-38.5	104.1	-272.3
MINT	-135.4	46.5	-35.3	4.1	2.3	-18.7
PTT	-131.3	148.2	-57.2	-25.8	45.8	199.3
ICHI	-121.6	9.8	12.2	-10.0	-7.9	43.5
CPN	-82.7	-29.6	-67.7	-26.1	33.5	-54.0
GLOBAL	-81.7	-3.5	3.7	-1.3	-15.8	-30.9
COM7	-77.4	-37.5	-29.3	-8.9	-53.4	-13.3
ADVANC	-64.4	-14.5	27.9	8.9	57.4	214.2
BCH	-60.2	-91.3	5.3	68.8	-11.7	25.8
BH	-54.3	86.2	16.0	1.5	-10.6	7.0
ERW	-45.3	-1.4	-15.9	2.3	-12.4	-0.5
MTC	-44.5	-39.1	-195.9	-50.7	-26.5	-11.4
HMPRO	-42.9	-6.7	11.5	-49.1	23.4	-4.7
GULF	-42.9	137.2	-297.0	82.6	175.5	399.1
TTB	-42.4	-19.1	-37.2	-15.8	-18.6	-44.8
INTUCH	-39.0	9.7	7.9	22.8	-11.6	-81.5

## Top 20 NVDR Most Active by Value (B m)

Stock	Total	Buy	Sell	Net	% *
SCB	1,116.8	557.6	559.2	-1.6	53.2
PTTEP	1,080.6	702.9	377.7	325.1	33.8
CPF	1,045.1	392.2	652.9	-260.6	27.0
HANA	835.3	526.9	308.4	218.5	38.8
DELTA	803.5	441.8	361.7	80.1	23.0
CPALL	767.3	289.4	477.9	-188.6	27.0
JMT	598.6	330.6	268.0	62.5	24.9
BH	524.8	235.2	289.5	-54.3	54.5
SCGP	485.8	274.0	211.8	62.3	24.0
KBANK	482.4	168.0	314.4	-146.4	29.5
BDMS	447.4	141.0	306.5	-165.5	25.2
CRC	433.8	218.6	215.2	3.4	34.3
MINT	415.1	139.9	275.2	-135.4	33.1
PTT	411.6	140.2	271.4	-131.3	38.0
BBL	391.0	72.9	318.1	-245.3	26.6
KCE	377.8	273.5	104.3	169.1	19.9
TOP	370.3	280.7	89.6	191.1	27.7
OSP	347.1	170.1	176.9	-6.8	42.6
BANPU	334.5	205.7	128.8	77.0	22.6
EA	333.7	195.5	138.2	57.3	36.2

## Top 20 NVDR Daily Outstanding

Stock	Thai NVDR's	Paid Up % of Paid Up	
	Investment *	Capital Shares	Capital **
TISCO-P	7,300	9,859	74.04
MORE	2,114,784,155	7,176,748,441	29.47
BBL	449,082,065	1,908,842,894	23.53
MBK-W4	1,816,768	8,029,644	22.63
BCP	225,915,539	1,376,923,157	16.41
BH	126,803,980	794,885,942	15.95
AH	55,105,720	354,842,012	15.53
AP	483,639,650	3,145,899,495	15.37
THIP	12,854,772	89,999,686	14.28
LH	1,693,324,298	11,949,713,176	14.17
GBX	146,976,832	1,089,076,392	13.50
KBANK	317,835,654	2,369,327,593	13.41
BDMS	2,098,024,634	15,892,001,895	13.20
SPALI	252,385,126	1,953,054,030	12.92
ICHI	159,627,184	1,300,000,000	12.28
CPALL	1,008,466,201	8,983,101,348	11.23
MILL-W7	154,662,448	1,388,673,991	11.14
W-W5	536,012,838	4,883,479,841	10.98
MINT	607,289,153	5,595,797,917	10.85
TOP	237,893,488	2,233,835,566	10.65

\* % of Trading Volume in Underlying Securities  
ที่มา: set.or.th

Note: Paid up capital shares of warrants are the number of issued warrants deduct from the total exercised warrants

\* Thai NVDR's investment = จำนวนหุ้นที่ Thai NVDR ถือครองโดยที่ยังไม่ได้อบรมรายการที่รอการชำระราคาและสัมมอนหลักทรัพย์

\*\* ตามเกณฑ์ของธนาคารแห่งประเทศไทย บริษัท ไทยเอ็นวีดีอาร์ สามารถถือครองหุ้นได้ไม่เกิน

- 25% ของทุนจดทะเบียนชำระแล้ว สำหรับ BAY CIMBT KKP KTB LHFG SCB TCAP TISCO TMB และ BFIT

35% ของทุนจดทะเบียนชำระแล้ว สำหรับ BBL และ KBANK

# SHORT SELL

11 ตุลาคม 2566

## ปริมาณหุ้นที่ขายชอร์ต ข้อมูลการขายชอร์ต ณ วันที่ 10 ตุลาคม 2566

หลักทรัพย์	ปริมาณหุ้นที่ขายชอร์ต (หุ้น)	มูลค่าการขายชอร์ต (บาท)	% ปริมาณการขายชอร์ต เทียบกับปริมาณการซื้อขาย แบบ Auto Matching
7UP	404,200	181,499.00	1.25%
AAI	428,800	1,637,258.00	1.96%
AAI-R	263,700	1,007,324.00	1.21%
AAV	1,305,200	3,122,504.00	2.30%
AAV-R	154,500	366,444.00	0.27%
ACC	28,500	16,245.00	0.31%
ACE	218,500	339,105.00	4.25%
ACE-R	3,500	5,417.00	0.07%
ADVANC	388,800	86,270,600.00	17.94%
ADVANC-R	295,900	65,512,600.00	13.65%
AEONTS	3,000	457,700.00	0.97%
AEONTS-R	3,500	531,600.00	1.13%
AGE-R	14,100	28,323.00	1.61%
AH	37,600	1,273,750.00	3.87%
AIE	4,100	6,314.00	0.44%
AIT	142,300	666,596.00	12.52%
AMATA	427,800	10,530,700.00	8.19%
AMATA-R	283,500	6,968,310.00	5.43%
AOT	1,184,100	81,505,350.00	13.35%
AOT-R	732,700	50,389,825.00	8.26%
AP	777,300	8,965,740.00	10.62%
AP-R	42,000	483,250.00	0.57%
AS	1,500	11,175.00	0.47%
ASIAN	67,600	515,475.00	5.05%
ASK	10,400	213,130.00	2.04%
ASK-R	15,900	325,720.00	3.11%
ASP	9,800	27,636.00	3.39%
ASW	39,200	344,760.00	1.14%
AU-R	22,400	220,640.00	2.57%
AUCT	53,400	523,320.00	11.05%
AURA	4,400	77,000.00	0.15%
AURA-R	25,800	456,830.00	0.88%
AWC	2,681,700	9,784,028.00	7.91%
AWC-R	1,450,500	5,302,228.00	4.28%
BA	86,100	1,290,200.00	1.23%
BA-R	255,800	3,821,880.00	3.66%
BAFS	11,900	331,500.00	7.13%
BAFS-R	3,800	105,575.00	2.28%
BAM	807,000	7,804,730.00	3.89%
BAM-R	2,093,300	20,174,810.00	10.08%
BANPU	8,936,000	70,411,685.00	9.63%
BANPU-R	3,542,900	27,914,310.00	3.82%
BAY	14,200	440,200.00	12.59%
BAY-R	14,400	446,400.00	12.77%
BBIK	1,700	177,050.00	1.17%
BBIK-R	1,600	166,900.00	1.10%
BBL	256,100	42,956,300.00	5.83%
BBL-R	127,900	21,381,550.00	2.91%
BCH	390,400	7,726,990.00	3.48%
BCH-R	1,899,500	37,682,560.00	16.93%
BCP	458,400	18,153,375.00	6.16%
BCP-R	193,700	7,700,700.00	2.60%
BCPG	191,600	1,706,135.00	4.76%
BCPG-R	26,100	232,150.00	0.65%
BDMS	4,143,900	110,849,325.00	13.14%
BDMS-R	1,063,200	28,422,100.00	3.37%
BES	32,200	1,065,400.00	2.03%
BEAUTY	52,800	28,512.00	0.46%
BEAUTY-R	187,500	101,250.00	1.65%
BEC	26,300	163,315.00	1.27%
BEC-R	70,700	438,190.00	3.42%
BEM	198,900	1,591,200.00	1.76%
BEM-R	1,595,800	12,747,660.00	14.14%
BGRIM	411,300	10,647,850.00	3.81%
BGRIM-R	850,100	21,889,800.00	7.87%
BH	80,900	20,709,400.00	4.28%
BH-R	184,000	46,894,100.00	9.74%
BJC	110,100	3,322,650.00	7.11%
BJC-R	186,300	5,596,650.00	12.03%
BLA	103,600	2,849,125.00	11.97%
BLA-R	117,700	3,247,300.00	13.60%
BPP	25,100	351,400.00	2.99%
BPP-R	22,000	308,000.00	2.62%
BRI	25,000	203,225.00	4.35%
BSET100	500	4,675.00	1.81%
BTG	170,700	3,912,440.00	5.17%
BTG-R	240,500	5,490,450.00	7.29%
BTS	3,317,500	23,853,640.00	14.90%
BTS-R	3,131,500	22,519,210.00	14.07%
BYD	79,700	496,850.00	1.86%
BYD-R	209,700	1,302,900.00	4.90%
CBG	179,400	13,191,350.00	2.94%
CBG-R	209,800	15,334,325.00	3.44%
CCET	43,100	64,729.00	2.68%
CENTEL	232,300	10,327,375.00	6.19%
CENTEL-R	209,400	9,353,850.00	5.58%
CHAYO	73,200	463,330.00	4.02%
CHG	4,017,000	13,117,578.00	10.67%
CHG-R	3,313,400	10,770,488.00	8.80%
CK	100,300	2,029,160.00	4.78%
CK-R	290,700	5,892,880.00	13.85%
CKP	354,300	1,141,350.00	14.52%
CKP-R	133,200	429,638.00	5.46%

หลักทรัพย์	ปริมาณหุ้นที่ขายชอร์ต (หุ้น)	มูลค่าการขายชอร์ต (บาท)	% ปริมาณการขายชอร์ต เทียบกับปริมาณการซื้อขาย แบบ Auto Matching
COM7	743,300	22,579,300.00	8.84%
COM7-R	358,400	10,879,800.00	4.26%
CPALL	3,916,100	233,280,700.00	16.42%
CPALL-R	2,090,600	124,219,475.00	8.76%
CPAXT	1,720,800	54,329,825.00	28.27%
CPAXT-R	153,100	4,825,800.00	2.52%
CPF	6,120,300	116,226,130.00	6.52%
CPF-R	14,996,500	285,457,260.00	15.98%
CPN	130,200	8,126,000.00	2.64%
CPN-R	783,000	48,805,275.00	15.88%
CRC	1,034,200	39,387,575.00	6.23%
CRC-R	1,128,800	42,900,400.00	6.80%
CV	1,475,600	1,190,521.00	2.40%
DCC	682,800	1,068,051.00	2.61%
DCC-R	2,166,400	3,393,866.00	8.29%
DELTA	684,100	55,869,150.00	3.23%
DELTA-R	968,900	79,978,650.00	4.58%
DITTO-R	61,300	1,540,275.00	4.64%
DMT	15,000	186,000.00	0.78%
DOHOME	433,500	4,927,570.00	7.88%
DOHOME-R	336,500	3,813,950.00	6.12%
DRT	28,400	228,620.00	9.57%
DUSIT	17,500	142,820.00	1.15%
EA	309,900	14,852,800.00	3.30%
EA-R	1,210,500	57,954,450.00	12.87%
EASTW	19,100	80,782.00	8.44%
EGATIF	10,900	63,220.00	5.07%
EGCO	26,300	3,173,250.00	4.28%
EGCO-R	15,100	1,819,550.00	2.46%
EPG	224,100	1,492,500.00	11.32%
EPG-R	223,100	1,478,330.00	11.27%
ERW	2,247,900	11,425,520.00	8.09%
ESSO	30,000	295,500.00	0.33%
FORTH	38,100	1,067,475.00	6.96%
FSMART	6,100	54,070.00	1.22%
FSMART-R	2,200	19,305.00	0.44%
GPPT	293,200	3,042,970.00	24.01%
GPPT-R	21,900	226,670.00	1.79%
GJS	67,200	14,784.00	1.07%
GLOBAL	998,700	15,961,030.00	6.33%
GLOBAL-R	246,200	3,975,980.00	1.56%
GPSC	426,800	17,902,375.00	6.14%
GPSC-R	1,166,900	48,883,075.00	16.77%
GULF	1,139,700	49,091,025.00	11.21%
GULF-R	1,553,400	66,883,825.00	15.27%
GUNKUL	1,145,700	3,418,138.00	6.49%
GUNKUL-R	2,358,900	7,039,706.00	13.36%
HANA	2,308,300	136,844,125.00	12.72%
HANA-R	457,600	27,074,550.00	2.52%
HENG	59,200	139,712.00	6.82%
HL	3,400	38,420.00	7.83%
HMPRO	2,386,900	29,027,060.00	12.01%
HMPRO-R	1,828,400	22,354,170.00	9.20%
HTC	7,900	126,400.00	1.72%
HTC-R	2,700	43,200.00	0.59%
HUMAN	156,300	1,728,460.00	20.43%
ICHI	664,500	11,294,780.00	1.52%
ICHI-R	1,306,700	21,540,060.00	2.99%
III	58,200	647,000.00	4.04%
ILM	26,900	647,020.00	5.98%
ILM-R	2,600	62,400.00	0.58%
INTUCH	156,200	11,098,550.00	7.18%
INTUCH-R	313,500	22,272,975.00	14.41%
IRPC	4,979,900	9,944,186.00	7.91%
IRPC-R	1,326,600	2,651,209.00	2.11%
ITC	91,400	1,770,310.00	1.96%
ITC-R	6,600	123,520.00	0.14%
ITD	115,600	150,280.00	8.24%
ITD-R	163,600	212,705.00	11.66%
IVL	1,315,500	33,282,585.00	7.08%
IVL-R	308,700	7,740,225.00	1.66%
JAS-R	627,800	1,297,446.00	17.59%
JMART	548,300	12,232,810.00	2.10%
JMART-R	1,040,000	22,952,770.00	3.98%
JMT	350,500	14,682,250.00	1.22%
JMT-R	235,500	9,883,100.00	0.82%
JR	4,700	25,145.00	1.48%
JTS	30,300	873,150.00	7.69%
JTS-R	10,700	304,950.00	2.71%
KAMART	55,000	640,220.00	0.84%
KBANK	208,800	26,555,750.00	3.24%
KBANK-R	1,400,600	177,483,450.00	21.75%
KCE	2,399,700	130,861,925.00	13.81%
KCE-R	402,300	21,878,250.00	2.32%
KEX	171,400	1,050,285.00	9.71%
KGI	156,400	694,584.00	18.16%
KKP	92,000	4,945,000.00	5.88%
KKP-R	106,900	5,740,150.00	6.83%
KLINIQ	1,300	48,425.00	0.23%
KSL-R	43,700	124,108.00	3.57%
KTB	4,113,000	79,792,200.00	12.79%
KTB-R	1,483,300	28,776,020.00	4.61%
KTC	109,800	4,980,475.00	8.43%
KTC-R	197,000	8,925,225.00	15.12%
LANNA	27,100	403,280.00	8.27%
LH	3,408,000	26,843,855.00	5.96%

• ไม่รวมรายการขายชอร์ตของสมาชิกที่เป็นผู้ร่วมค้ำหน่วยลงทุน หรือผู้ดูแลสภาพคล่องของหน่วยลงทุนของกองทุนรวมอีทีเอฟเพื่อบัญชีบริษัทประเภทเพื่อทำกำไรจากส่วนต่างของราคาหรือเพื่อดูแลสภาพคล่อง แล้วแต่กรณี

• รายการที่ชื่อย่อหลักทรัพย์ต่อด้วย "-R" หมายถึง ข้อมูลธุรกรรมขายชอร์ตในเอ็มวีดีอาร์

ที่มา : set.or.th

# SHORT SELL

## ปริมาณหุ้นที่ขายชอร์ต (ต่อ) ข้อมูลการขายชอร์ต ณ วันที่ 10 ตุลาคม 2566

หลักทรัพย์	ปริมาณหุ้นที่ขายชอร์ต (หุ้น)	มูลค่าการขายชอร์ต (บาท)	% ปริมาณการขายชอร์ต เทียบกับปริมาณการซื้อขายแบบ Auto Matching
LH-R	10,609,800	83,545,795.00	18.56%
LPN	155,500	630,488.00	11.95%
M	8,900	396,925.00	4.04%
M-R	90,700	4,044,400.00	41.19%
MAJOR	350,700	4,993,080.00	7.88%
MAJOR-R	313,100	4,436,110.00	7.03%
MASTER	38,400	2,132,400.00	3.17%
MBK	105,700	1,934,710.00	4.73%
MBK-R	123,800	2,261,450.00	5.53%
MC	56,500	758,800.00	4.34%
MEB-R	1,000	31,525.00	0.19%
MEGA	77,400	3,490,075.00	3.94%
MEGA-R	248,100	11,209,050.00	12.63%
MGC-R	5,300	35,290.00	0.31%
MINT	2,790,100	83,104,700.00	13.27%
MINT-R	2,206,500	65,711,575.00	10.50%
MOSHI-R	200	10,575.00	0.02%
MTC	782,100	27,923,875.00	5.86%
MTC-R	1,419,200	50,613,150.00	10.63%
NCAP	156,300	438,510.00	2.32%
NER	140,800	634,428.00	3.09%
NEX	631,700	6,519,950.00	8.05%
NEX-R	190,000	1,970,540.00	2.42%
NOBLE	221,600	817,600.00	6.69%
NRF	93,100	488,775.00	6.50%
NSL	5,200	116,480.00	2.08%
ONEE	190,900	763,794.00	11.69%
OR	1,752,600	32,162,590.00	16.86%
OR-R	311,300	5,710,170.00	2.99%
ORI	95,100	938,880.00	2.12%
ORI-R	118,100	1,160,180.00	2.63%
OSP	1,002,500	24,173,000.00	5.98%
OSP-R	2,350,900	56,703,940.00	14.02%
OTO	110,900	97,760.00	1.63%
PCC	11,000	32,902.00	1.34%
PLANB	404,700	3,282,870.00	4.85%
PLANB-R	84,700	690,305.00	1.01%
PLAT	36,400	106,024.00	11.81%
PR9	31,400	532,380.00	5.71%
PR9-R	2,300	38,640.00	0.42%
PRIME	980,000	518,200.00	0.11%
PRM	354,600	2,152,220.00	6.86%
PRM-R	19,500	117,710.00	0.38%
PSH	34,900	440,310.00	9.16%
PSL	295,700	2,801,525.00	1.83%
PSL-R	867,100	8,218,450.00	5.35%
PTG	190,700	1,700,055.00	3.59%
PTG-R	440,800	3,957,080.00	8.29%
PTL	10,700	125,590.00	1.50%
PTT	3,169,700	102,804,300.00	21.56%
PTT-R	2,056,200	66,812,700.00	13.98%
PTTEP	647,100	108,878,200.00	6.80%
PTTEP-R	399,400	67,129,150.00	4.20%
PTTGC	672,400	22,276,350.00	9.81%
PTTGC-R	589,300	19,565,325.00	8.60%
QH	888,800	2,008,688.00	5.41%
QH-R	409,800	926,148.00	2.49%
RABBIT	1,315,000	789,000.00	6.11%
RAM-R	3,800	155,700.00	10.13%
RATCH	630,700	19,582,925.00	20.72%
RATCH-R	480,900	14,923,625.00	15.80%
RBF	123,800	1,353,730.00	5.34%
RBF-R	137,300	1,520,810.00	5.92%
RCL	229,800	4,899,760.00	10.09%
RCL-R	126,900	2,708,840.00	5.57%
RJH-R	3,500	98,875.00	9.62%
ROJINA	86,200	572,370.00	2.30%
RS	21,000	298,200.00	4.15%
S	98,700	98,415.00	1.36%
SABINA	21,100	571,900.00	1.83%
SABINA-R	14,100	384,725.00	1.23%
SABUY	1,178,200	7,217,380.00	2.78%
SABUY-R	850,800	5,207,680.00	2.01%
SAK	26,400	113,902.00	3.17%
SAMART	78,800	384,056.00	5.47%
SAMART-R	22,600	110,982.00	1.57%
SAPPE	500	43,250.00	0.04%
SAPPE-R	84,000	7,084,600.00	7.47%
SAT	50,700	922,020.00	11.49%
SAT-R	19,400	353,080.00	4.40%
SAWAD	522,300	22,667,475.00	6.26%
SAWAD-R	330,600	14,337,425.00	3.96%
SC	131,000	524,678.00	2.49%
SC-R	436,100	1,750,552.00	8.29%
SCB	100,000	10,200,000.00	1.50%
SCB-R	581,200	59,102,850.00	8.71%
SCC	118,100	35,538,400.00	13.89%
SCC-R	167,600	50,607,000.00	19.71%
SCCC	900	118,350.00	3.19%
SCCC-R	7,100	933,650.00	25.18%
SCGP	3,329,700	116,038,275.00	11.42%
SCGP-R	1,891,100	66,491,250.00	6.49%
SCN	42,200	63,300.00	6.44%
SGC-R	7,300	11,607.00	0.05%
SGP-R	15,300	122,315.00	6.42%
SHR	134,300	333,064.00	5.90%

หลักทรัพย์	ปริมาณหุ้นที่ขายชอร์ต (หุ้น)	มูลค่าการขายชอร์ต (บาท)	% ปริมาณการขายชอร์ต เทียบกับปริมาณการซื้อขายแบบ Auto Matching
SHR-R	92,700	229,896.00	4.07%
SINGER	1,232,100	14,630,040.00	5.56%
SINGER-R	100	1,200.00	0.00%
SIRI	20,187,600	33,399,758.00	11.53%
SIRI-R	3,744,700	6,177,673.00	2.14%
SIS	2,600	55,640.00	1.60%
SIS-R	9,300	198,780.00	5.72%
SISB	56,400	1,747,300.00	4.67%
SISB-R	47,000	1,457,175.00	3.89%
SJWD	455,200	6,132,120.00	7.76%
SJWD-R	92,800	1,248,060.00	1.58%
SKY	155,200	5,760,675.00	5.61%
SKY-R	24,200	896,000.00	0.87%
SNC	2,900	28,855.00	3.04%
SNNP	16,800	346,080.00	1.36%
SPA	46,100	567,030.00	3.71%
SPA-R	44,900	552,760.00	3.61%
SPALI	622,800	12,297,170.00	10.99%
SPALI-R	69,800	1,373,440.00	1.23%
SPCG	3,600	44,640.00	3.69%
SPRC	2,067,500	17,379,600.00	4.03%
SPRC-R	2,998,500	25,047,460.00	5.85%
SSP	20,500	136,055.00	14.21%
SSP-R	4,300	28,470.00	2.98%
STA	35,000	514,500.00	0.74%
STA-R	377,800	5,491,490.00	7.94%
STANLY	100	17,900.00	0.65%
STEC	107,100	976,245.00	2.32%
STEC-R	353,800	3,228,760.00	7.66%
STGT	155,100	939,150.00	7.34%
STGT-R	20,200	122,900.00	0.96%
STPI	74,900	245,672.00	8.54%
SUPER-R	296,300	133,337.00	1.29%
SUSCO	105,000	410,224.00	1.46%
SUSCO-R	58,600	230,216.00	0.82%
SYNEX	3,700	41,440.00	0.90%
TASCO	304,400	5,055,590.00	15.06%
TASCO-R	11,000	182,600.00	0.54%
TCAP	128,700	6,521,625.00	4.31%
TCAP-R	186,600	9,437,625.00	6.25%
TEAMG	77,200	404,220.00	2.80%
TFG	128,000	441,508.00	1.86%
TFG-R	1,431,100	4,951,966.00	20.78%
TGE	35,000	64,560.00	0.24%
THANI	1,284,400	3,699,736.00	10.15%
THANI-R	667,700	1,923,182.00	5.28%
THCOM	485,200	6,571,620.00	11.52%
THG	5,400	353,700.00	2.54%
THG-R	17,700	1,154,925.00	8.33%
TIDLOR	1,442,900	28,703,840.00	7.02%
TIDLOR-R	731,600	14,500,290.00	3.56%
TIPH	11,300	387,025.00	4.76%
TISCO	104,900	10,482,175.00	4.54%
TISCO-R	24,300	2,430,000.00	1.05%
TKC	49,500	1,255,575.00	5.83%
TKN	295,000	3,611,540.00	3.80%
TKN-R	104,800	1,277,490.00	1.35%
TKS	23,300	169,230.00	16.57%
TLI	748,000	8,502,920.00	8.19%
TLI-R	36,500	416,100.00	0.40%
TMT	12,900	84,495.00	35.34%
TOA	58,800	1,261,890.00	5.44%
TOA-R	30,400	652,340.00	2.81%
TOP	1,362,600	66,506,100.00	9.99%
TOP-R	930,000	45,401,800.00	6.82%
TRIPL-R	121,300	172,246.00	4.68%
TRIPP	87,400	288,420.00	5.25%
TRIPP-R	64,700	213,510.00	3.89%
TOM	113,500	3,706,625.00	6.20%
TQM-R	35,900	1,182,175.00	1.96%
TRUE	1,612,300	11,081,545.00	5.96%
TRUE-R	730,600	5,012,270.00	2.70%
TTA	552,000	3,151,250.00	6.09%
TTA-R	1,389,500	7,899,840.00	15.32%
TTB	21,533,400	36,009,513.00	13.69%
TTB-R	4,429,700	7,412,539.00	2.82%
TTW	248,300	2,198,520.00	8.34%
TTW-R	167,200	1,480,645.00	5.62%
TU	2,037,500	28,145,890.00	9.29%
TU-R	1,353,100	18,744,980.00	6.17%
TVO	5,100	107,880.00	1.36%
TVO-R	41,400	875,120.00	11.04%
UBE	43,900	39,949.00	5.30%
UNIQ	1,800	5,148.00	0.42%
UVAN	6,400	53,440.00	2.73%
VGI	1,565,700	3,386,322.00	6.53%
VGI-R	883,800	1,913,640.00	3.69%
VIBHA	152,400	314,213.00	1.14%
VIBHA-R	700,000	1,425,997.00	5.23%
WARRIX	93,000	809,100.00	9.75%
WHA	7,677,000	40,211,625.00	20.42%
WHA-R	1,320,000	6,911,760.00	3.51%
WHAUP	66,700	246,790.00	5.98%
WHAUP-R	37,300	138,482.00	3.34%
WICE	65,400	456,490.00	32.17%
XO	121,500	3,723,950.00	2.28%
XO-R	1,000	30,875.00	0.02%
XPG	756,900	838,244.00	1.88%

- ไม่รวมรายการขายชอร์ตของสมาชิกที่เป็นผู้ร่วมค้าหน่วยลงทุน หรือผู้ดูแลสภาพคล่องหน่วยลงทุนของกองทุนรวมอีกเ็พเพื่อบัญชีบริษัทประเภทเพื่อกำทำไรจากส่วนต่างของราคาหรือเพื่อดูสภาพคล่อง แลแล้วแต่กรณี
- รายการที่ชื่อย่อหลักทรัพย์ด้วย "-R" หมายถึง ข้อมูลธุรกรรมขายชอร์ตในเ็นวีดีอาร์

ที่มา : set.or.th



## รายงานการเปลี่ยนแปลงการถือหลักทรัพย์และสัญญาซื้อขายล่วงหน้าของผู้บริหาร (แบบ 59) ประจำวันที่ 10 ตุลาคม 2566

ชื่อบริษัท	วิธีการได้มา/จำหน่าย	ชื่อผู้บริหาร	ประเภทหลักทรัพย์	วันที่ได้มา/จำหน่าย	จำนวน	ราคา
AMARIN	ซื้อ	นาย ฐานัน สิริวัฒนภักดี	หุ้นสามัญ	5/10/2566	138,387,052	5.50
ASEFA	ซื้อ	นาย ถนอมศักดิ์ ไชยดีประกาย	หุ้นสามัญ	6/10/2566	3,400	3.76
BGC	ซื้อ	นาย ปรีณ ภริมาภักดี	หุ้นสามัญ	9/10/2566	10,000	9.26
BOFFICE	ซื้อ	นางสาว สโรชา มินสุข	หน่วยทรัสต์	9/10/2566	20,000	5.05
CGH	ขาย	นาย สดายุ เดชะอุบล	ใบสำคัญแสดงสิทธิที่จะซื้อหุ้น	5/10/2566	1,250,000	0.03
CGH	ขาย	นาย สดายุ เดชะอุบล	ใบสำคัญแสดงสิทธิที่จะซื้อหุ้น	5/10/2566	7,000,000	0.03
CGH	ขาย	นาย สดายุ เดชะอุบล	ใบสำคัญแสดงสิทธิที่จะซื้อหุ้น	6/10/2566	5,550,000	0.03
CV	ขาย	นาย เศรษฐศิริ ศักดิ์สิทธิ์เสริกุล	หุ้นสามัญ	4/10/2566	8,715,000	0.84
CV	ขาย	นาย เศรษฐศิริ ศักดิ์สิทธิ์เสริกุล	หุ้นสามัญ	5/10/2566	350,000	0.84
EP	ซื้อ	นาย ยุทธ ชินสุภักดิ์	หุ้นสามัญ	9/10/2566	93,700	2.81
FTE	ซื้อ	นาย ศิริสุรัตน์ ศิวินารถ	หุ้นสามัญ	9/10/2566	10,000	1.61
FVC	ซื้อ	นาย วิจิตร เดชะเกษม	หุ้นสามัญ	5/10/2566	100,000	0.81
HTC	ขาย	พันเอก พัชร รัตตกุล	หุ้นสามัญ	9/10/2566	146,200	15.95
JPARK	ซื้อ	นาย ชองฮี ใต้	หุ้นสามัญ	3/10/2566	250,000	3.80
JPARK	ขาย	นาย ชองฮี ใต้	หุ้นสามัญ	3/10/2566	100,000	4.96
JR	ซื้อ	นาย จริญญา วิวัฒน์เฉษฐาภรณ์	หุ้นสามัญ	9/10/2566	78,100	5.36
MALEE	ซื้อ	นาย ชัยฉัตร นฤรัตน์	หุ้นสามัญ	9/10/2566	10,000	7.05
MODERN	ซื้อ	นาย โยธิน เนื่องจางค์	หุ้นสามัญ	6/10/2566	28,400	2.72
MODERN	ซื้อ	นาย โยธิน เนื่องจางค์	หุ้นสามัญ	9/10/2566	21,600	2.72
PEACE	ซื้อ	นาย พิสิฐ ปัญจคุณาภรณ์	หุ้นสามัญ	9/10/2566	2,000	3.86
PEACE	ซื้อ	นาย พิสิฐ ปัญจคุณาภรณ์	หุ้นสามัญ	9/10/2566	50,000	3.84
PEACE	ซื้อ	นาย พิสิฐ ปัญจคุณาภรณ์	หุ้นสามัญ	9/10/2566	80,000	3.82
PRIN	ซื้อ	นาย ปริญญา ไกรวิจินดาชัย	หุ้นสามัญ	9/10/2566	13,800	2.88
SINO	ซื้อ	นางสาว อรชพร วิทยศักดิ์พันธ์	หุ้นสามัญ	9/10/2566	500,000	1.39
SINO	ซื้อ	นาย นิพนธ์ วิทยศักดิ์พันธ์	หุ้นสามัญ	9/10/2566	400,000	1.40
SKR	ขาย	นาย เสถียร กระจ่างศรี	หุ้นสามัญ	6/10/2566	10,000	11.17
SPA	ซื้อ	นาย วิบูลย์ อุตสาหกิจ	หุ้นสามัญ	9/10/2566	300,000	12.20
SUPER	ซื้อ	นาย จอมทรัพย์ โลจายะ	หุ้นสามัญ	9/10/2566	3,500,000	0.45
SYNTEC	ซื้อ	นางสาว ณัชชา พงสุต	หุ้นสามัญ	5/10/2566	322,600	1.60
TLI	ซื้อ	นาง วรงค์ ไชยวรรณ	หุ้นสามัญ	9/10/2566	150,000	11.59
TSTE	ซื้อ	นาย ประภาส ชุตินวาร์พันธ์	หุ้นสามัญ	9/10/2566	5,000	9.80
TTI	ซื้อ	นาย กาจ ชินชุติน	หุ้นสามัญ	9/10/2566	1,000	24.70
UTP	ซื้อ	นาย มงคล มังกรกนก	หุ้นสามัญ	9/10/2566	55,000	11.70

ที่มา: sec.or.th

## รายงานการได้มา/จำหน่ายหลักทรัพย์ของกิจการ (แบบ 246-2) ประจำวันที่ 10 ตุลาคม 2566

หลักทรัพย์	ชื่อผู้ได้มา/จำหน่าย	วิธีการ	% ก่อน			วันที่ได้มา/จำหน่าย	% หลัง			หมายเหตุ
			ประเภทหลักทรัพย์ 1	ได้มา/จำหน่าย	%		ได้มา/จำหน่าย	%	ได้มา/จำหน่าย	
AMARIN	บริษัท สิริภักดีธรรม จำกัด	ได้มา	หุ้น	0.0000	13.8625	5/10/2566	0.0000	13.8625	13.8625	

- หุ้น หมายถึง หุ้นสามัญหรือหุ้นบุริมสิทธิ หรือใบแสดงสิทธิในผลประโยชน์ที่เกิดจากหลักทรัพย์อ้างอิงไทย (DR) หลักทรัพย์แปลงสภาพ หมายถึง ใบสำคัญแสดงสิทธิที่จะซื้อหุ้นสามัญ หุ้นกู้แปลงสภาพ หรือหลักทรัพย์อื่นที่อาจแปลงสภาพได้
- กรณีที่มีการรายงานเป็นกลุ่ม ชื่อผู้ได้มา/จำหน่าย จะแสดงข้อมูลของบุคคลในกลุ่มที่มีการเปลี่ยนแปลง ส่วน %การได้มา/จำหน่าย และ %หลังการได้มา/จำหน่าย จะแสดงตัวเลขของทั้งกลุ่ม และบุคคลตามมาตรา 258 (นิยามตามบุคคลมาตรา 258)
- ข้อมูลเบื้องต้น หมายถึง ข้อมูลยังไม่ครบถ้วน และ/หรือ อยู่ระหว่างการสอบทานฉบับแก้ไข หมายถึง ผู้รายงานยื่นเอกสารชุดใหม่ เพื่อแก้ไขชุดเดิม chain principle หมายถึง การได้มา/จำหน่ายทางอ้อม และเป็นการได้มาในจำนวนที่ทำให้ผู้ได้มาต้องทำคำเสนอซื้อหลักทรัพย์ทั้งหมดของกิจการ

ที่มา: sec.or.th

# TURNOVER LIST



11 ตุลาคม 2566

## TURNOVER LIST & TRADING ALERT หลักทรัพย์ที่เข้าข่ายมาตรการจำกัดการซื้อขาย

-

### หมายเหตุ

เมื่อหุ้นสามัญเข้ามาตรการให้หลักทรัพย์อื่นของบง. และหลักทรัพย์ที่มีการอ้างอิงหลักทรัพย์ของบง. เข้ามาตรการจำกัดการซื้อขายด้วย (ยกเว้น DW) โดย

**1. Cash Balance:** สมาชิกต้องดำเนินการให้ลูกค้าซื้อหลักทรัพย์ด้วยบัญชี **Cash Balance** เท่านั้น โดยลูกค้าต้องวางเงินสดไว้ล่วงหน้ากับสมาชิกเต็มจำนวนก่อนซื้อหลักทรัพย์

**2. ห้ามคำนวณวงเงินซื้อขาย:** ห้ามสมาชิกใช้หลักทรัพย์เป็นหลักประกันในการคำนวณเป็นวงเงินซื้อขายหลักทรัพย์ (ในทุกประเภทบัญชี)

**3. ห้าม Net Settlement:** ห้ามสมาชิกหักกลบลบราคาค่าซื้อกับราคาค่าขายหลักทรัพย์เดียวกันในวันเดียวกัน (ซื้อและขายหลักทรัพย์เดียวกันในวันเดียวกัน ค่าขายคืนเป็นวงเงินในวันทำการถัดไป)

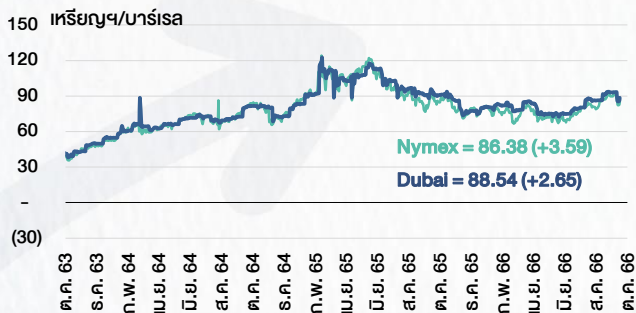
ทั้งนี้ มาตรการจำกัดการซื้อขาย มีปัจจัยที่ใช้ในการพิจารณา คือ อัตราหมุนเวียนการซื้อขาย (**Turnover ratio**) มูลค่าการซื้อขาย และราคาซื้อขาย ที่ไม่สอดคล้องกับปัจจัยพื้นฐาน เช่น **P/E Ratio** เป็นต้น

ที่มา: set.or.th

# CYCLICAL WATCH

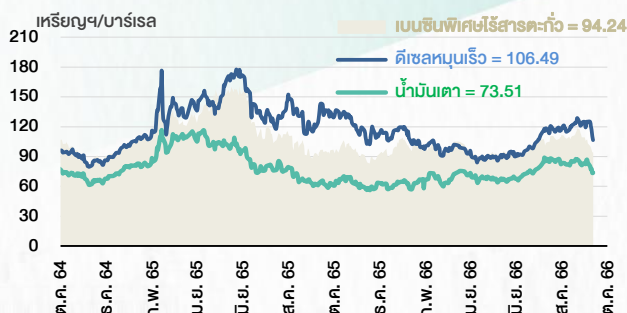
🕒 11 ตุลาคม 2566

## ราคาน้ำมันดิบ



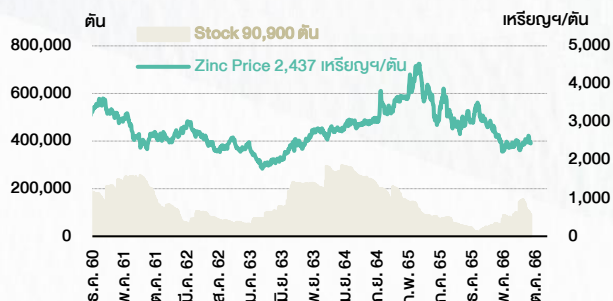
ที่มา : TQ professional

## ราคาขายปลีกน้ำมันสำเร็จรูปตลาดสิงคโปร์



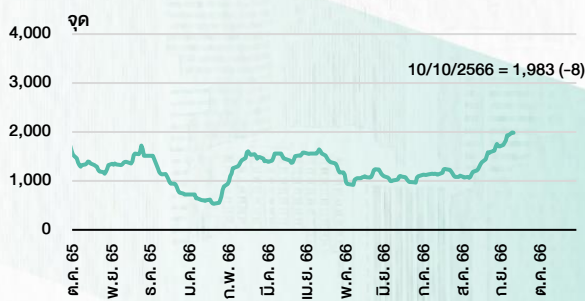
ที่มา : TOP

## ราคาสังกะสี



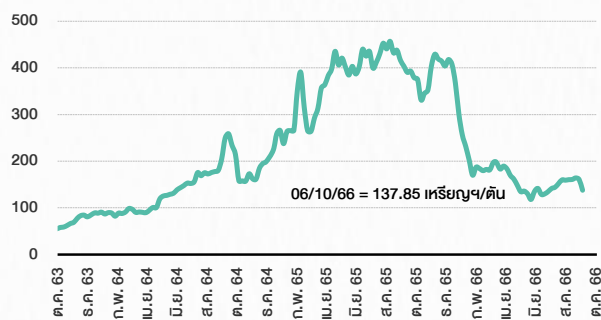
ที่มา : lme.co.uk

## ดัชนีค่าระวาง BDI



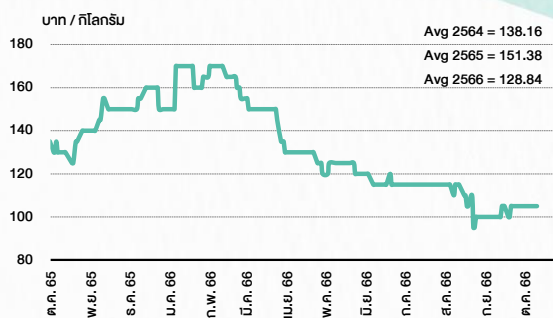
ที่มา : TQ professional

## ราคาก๊าซหุงต้ม



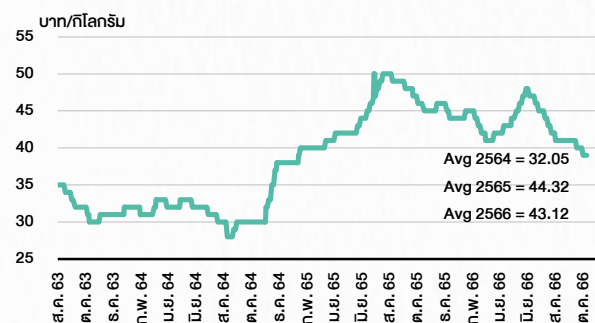
ที่มา : BANPU

## ราคาถั่วขาว 61-70 ตัว/กก.



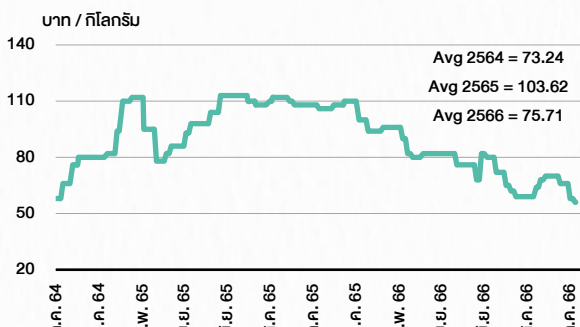
ที่มา : สำนักงานเศรษฐกิจการเกษตร

## ราคาไก่เป็น



ที่มา : สำนักงานเศรษฐกิจการเกษตร

## ราคาหมู



ที่มา : สำนักงานเศรษฐกิจการเกษตร

# STOCK CALENDAR

🕒 11 ตุลาคม 2566

October 2023					
Monday	Tuesday	Wednesday	Thursday	Friday	
<p>9</p> <p>XD CHAYO @B0.00111112 CHAYO 50 existing: 1STD TTB @B0.05</p> <p>New shares trading SCM 2,860,400 shrs (w)</p>	<p>10</p> <p>New list - Technology &gt; MAI <b>Sirisoft (SR5)</b> 160m shrs, B0.50 par (IPO 40m shrs @B16.00)</p> <p>Par decrease KPNPF B9.6827 par (from B9.7227)</p> <p>XR CCET 1:0.7863n @tba</p> <p>New shares trading AIT 33,299,068 shrs (w) SC 750,000 shrs (w) TGPRO 2,828 shrs (w)</p>	<p>11</p> <p>New shares trading BIOTEC 105,728 shrs (w) CWT 1,937 shrs (w) XPG 138,537,793 shrs (w)</p>	<p>12</p> <p>XD TCAP @B1.20 TCAP-P @B1.20</p> <p>Conversion EMC-W6 1:1w @B0.15 (final) PLANB-W1 1:1w @B8.00</p>	<p>13</p> <p><b>PUBLIC HOLIDAY</b> (H.M. King Bhumibol Adulyadej The Great Memorial Day)</p>	
<p>16</p> <p>XD SAV @B0.75</p> <p>Conversion MBK-W1 1.1396:1w @B2.6326 MBK-W2 1.1032:1w @B2.7192 MBK-W3 1.10697:1w @B2.8045 MBK-W4 1.0387:1w @B2.8881 PRG-W1 1.0664:1w @B4.6886 PRG-W2 1.037:1w @B4.8218 PRG-W3 1.0092:1w @B4.9543</p>	<p>17</p> <p>Last trading day <b>BWG-W5</b></p> <p>XR JCK 1:1n @B0.30</p>	<p>18</p> <p>Last trading day <b>MBK-W1</b> THL (before delist)</p> <p>XD AEONTS @B2.55</p> <p>XR POLAR 2:1n @B0.01</p>	<p>19</p> <p>Delist <b>THL</b></p> <p>XE MBK-W1 1.1396:1w @B2.6326 (final, "SP")</p> <p>XR CV 1:2n @B1.00</p> <p>XW CV 2n : 1 CV-W1 @free</p> <p>Conversion BCPG-W2 1:1w @B8.00 (final)</p>	<p>20</p>	
<p>23</p> <p><b>PUBLIC HOLIDAY</b> (Chulalongkorn Day)</p>	<p>24</p> <p>Last trading day <b>PLANET-W1</b></p> <p>Conversion ASW-W2 1:1w @B12.00 INSET-W1 1:1w @B2.00 (final)</p>	<p>25</p> <p>Delist INSET-W1</p> <p>XE PLANET-W1 1:1w @B2.00 (final, "SP")</p> <p>Conversion SAAM-W2 1:1w @B11.00</p>	<p>26</p> <p>Conversion WAVE-W2 4.49:1w @B0.156 (final)</p>	<p>27</p>	
<p>30</p> <p>XR ALPHAX 1:1n @B0.25</p> <p>XW B 3 existing: 1B-W8</p>	<p>31</p> <p>Last trading day <b>INET-W2</b></p> <p>Conversion CSC-P 1:1 META-W5 1:1w @B1.00 (final) SENX-W1 1:1w @B1.50 W-W5 0.0667:1w @B2.10</p>				
November 2023					
Monday	Tuesday	Wednesday	Thursday	Friday	
		<p>1</p> <p>Delist META-W5</p> <p>XE INET-W2 1:1w @B4.50 (final, "SP")</p>	<p>2</p> <p>XD MC @B0.36</p>	<p>3</p>	
<p>6</p> <p>Last trading day <b>DOD-W2</b> <b>ICN-W1</b></p>	<p>7</p> <p>XE DOD-W2 1.0069:1w @B17.8774 (final, "SP") ICN-W1 1:1w @B1.00 (final, "SP")</p> <p>XW TVDH 3existing :1TVDH-W4 @B0.10</p>	<p>8</p> <p>XW CHAYO 10 existing: 1CHAYO-W3</p>	<p>9</p> <p>Conversion BWG-W5 1:1w @B1.00 (final)</p>	<p>10</p>	
<p>13</p>	<p>14</p> <p>XD MSFT80X @B0.01351</p> <p>Conversion MBK-W1 1.1396:1w @B2.6326 (final)</p>	<p>15</p> <p>Delist MBK-W1</p>	<p>16</p> <p>Conversion PLANET-W1 1:1w @B2.00 (final)</p>	<p>17</p>	
<p>20</p>	<p>21</p>	<p>22</p>	<p>23</p> <p>XR TRC 4:1n @B0.20</p> <p>Conversion INET-W2 1:1w @B4.50 (final)</p>	<p>24</p>	
<p>27</p>	<p>28</p>	<p>29</p> <p>XR APEX 1:2n @B0.05</p> <p>Conversion DOD-W2 1.0069:1w @B17.8774 (final) ICN-W1 1:1w @B1.00 (final)</p>	<p>30</p>		
December 2023					
Monday	Tuesday	Wednesday	Thursday	Friday	
				<p>1</p> <p>Delist DOD-W2 ICN-W1</p> <p>XD TNH @B0.60</p>	
<p>4</p>	<p>5</p> <p><b>PUBLIC HOLIDAY</b> (H.M. King Bhumibol Adulyadej The Great's Birthday/ National Day / Farther's Day)</p>	<p>6</p>	<p>7</p>	<p>8</p>	

ที่มา: set.or.th



## ANTI-CORRUPTION PROGRESS INDICATOR

### คำอธิบายผลการประเมินแต่ละระดับ

ระดับที่ 1 มีนโยบาย (Committed)

มีคำมั่นหรือมติคณะกรรมการในเรื่องการดำเนินธุรกิจที่จะไม่มีส่วนเกี่ยวข้องกับการทุจริตและการดูแลให้บริษัทปฏิบัติตามกฎหมายที่เกี่ยวข้อง

ระดับที่ 2 ประกาศเจตนารมณ์ (Declared)

มีการประกาศเจตนารมณ์เข้าเป็นแนวร่วมปฏิบัติของภาคเอกชนไทยในการต่อต้านการทุจริต (CAC) หรือโครงการต่อต้านทุจริตที่กำหนดให้องค์กรต้องมีกระบวนการในตนเองเดียวกัน

ระดับที่ 3 มีมาตรการป้องกัน (Established)

มีมาตรการป้องกัน การประเมินความเสี่ยง การสื่อสารและฝึกอบรมแก่พนักงาน รวมทั้งการดูแลให้มีการดำเนินการและการทบทวนความเหมาะสมของมาตรการอย่างสม่ำเสมอ

ระดับที่ 4 ได้รับการรับรอง (Certified)

มีการสอบทานจากคณะกรรมการตรวจสอบหรือผู้สอบบัญชีที่สำนักงาน ก.ส.ศ. ให้ความเห็นชอบ และได้รับการรับรองหรือผ่านการตรวจสอบเพื่อให้ความเชื่อมั่นอย่างเป็นทางการจากหน่วยงานภายนอก (เช่น CAC)

ระดับที่ 5 ขยายผลสู่ผู้ที่เกี่ยวข้อง (Extended)


มีการขยายผลการดำเนินนโยบายต่อต้านการทุจริตสู่ผู้ที่เกี่ยวข้องในห่วงโซ่อุปทาน และการเปิดเผยข้อมูลเกี่ยวกับกรณีทุจริตที่เกิดขึ้น


เปิดเผยบ้างแต่ไม่เน้นนโยบายที่ชัดเจน


ไม่เปิดเผยหรือไม่เน้นนโยบาย

## CG SCORE: การจัดอันดับบรรษัทภิบาล

### คำอธิบายผลการประเมินแต่ละระดับ

ระดับคะแนน 5 (90-100) : ดีเลิศ 

ระดับคะแนน 4 (80-89) : ดีมาก 

ระดับคะแนน 3 (70-79) : ดี 

NR. : ไม่ปรากฏชื่อในรายงาน CGR

"Disclaimer: การเปิดเผย (ก) ผลสำรวจในเรื่องการกำกับดูแลกิจการ (Corporate Governance Report) ที่จัดทำโดยสมาคมส่งเสริมสถาบันกรรมการบริษัทไทย (IOD) และ (ข) ผลการประเมินดัชนีชี้วัดความคืบหน้าการป้องกันการมีส่วนเกี่ยวข้องกับการทุจริตคอร์รัปชัน (Anti-Corruption Progress Indicators) ที่จัดทำโดยสถาบันที่เกี่ยวข้อง ซึ่งมีการเปิดเผยโดยสำนักงานคณะกรรมการกำกับหลักทรัพย์และตลาดหลักทรัพย์นี้ เป็นการสำรวจและประเมินโดยสมาคมหรือสถาบันที่เกี่ยวข้องจากข้อมูลที่ได้รับจากบริษัทจดทะเบียนตามที่บริษัทจดทะเบียนได้ระบุใน (ก) แบบแสดงข้อมูลตามหลักเกณฑ์ Corporate Governance Report of Thai Listed Companies (CGR) ประจำปี และ (ข) แบบแสดงข้อมูลเพื่อการประเมิน Anti-Corruption ซึ่งได้อ้างอิงข้อมูลมาจากแบบแสดงรายการข้อมูลประจำปี (แบบ 56-1) รายงานประจำปี (แบบ 56-2) หรือในเอกสารและหรือรายงานอื่นที่เกี่ยวข้องของบริษัทจดทะเบียนนั้น แล้วแต่กรณี โดยเป็นการสำรวจและประเมินจากข้อมูลของบริษัทจดทะเบียนที่มีการเปิดเผยต่อสาธารณะ และเป็นข้อมูลที่ผู้ลงทุนทั่วไปสามารถเข้าถึงได้ และเป็นการดำเนินการตามนโยบายของสำนักงานคณะกรรมการกำกับหลักทรัพย์และตลาดหลักทรัพย์

ทั้งนี้ ผลการสำรวจหรือผลการประเมินดังกล่าวเป็นการนำเสนอในมุมมองของ IOD หรือสถาบันที่เกี่ยวข้องซึ่งเป็นบุคคลภายนอก โดยมีได้เป็นการประเมินการปฏิบัติตามของบริษัทย่อยในตลาดหลักทรัพย์แห่งประเทศไทย และมีได้ใช้ข้อมูลภายในเพื่อการประเมินแต่อย่างใด

เนื่องจากผลสำรวจหรือผลการประเมินดังกล่าวเป็นเพียงผลสำรวจหรือผลการประเมิน ณ วันที่ปรากฏในผลสำรวจหรือผลการประเมินเท่านั้น ดังนั้น ผลสำรวจหรือผลการประเมินจึงอาจเปลี่ยนแปลงได้ภายหลังวันดังกล่าว หรือเมื่อข้อมูลที่เกี่ยวข้องมีการเปลี่ยนแปลง ทั้งนี้ บริษัทหลักทรัพย์ [ฯ] มิได้ยืนยัน ตรวจสอบ หรือรับรองความถูกต้องครบถ้วนของผลสำรวจหรือผลการประเมินดังกล่าวแต่อย่างใด"



## CG SCORE: การจัดอันดับบริษัทมหาชน



AAV	AUCT	BRR	CPF	EPG	HANA	KCE	MC	NWR	PPS	RS	SEAOIL	SST	THANI	TQM	U
ADVANC	AWC	BTS	CPI	ETC	HARN	KKP	MCOT	NYT	PR9	S	SE-ED	STA	THCOM	TRC	UAC
AF	AYUD	BTW	CPN	FPI	HMPRO	KSL	METCO	OISHI	PREB	S & J	SELIC	STEC	THG	TRU	UBIS
AH	BAFS	BWG	CRC	FPT	ICC	KTB	MFEC	OR	PRG	SAAM	SENA	STI	THIP	TRUE	UV
AIRA	BANPU	CENTEL	CFRESH	DDD	FSMART	ICHI	KTC	MINT	ORI	SABINA	SHR	SUN	THRE	TSC	VGI
AKP	BAY	CFRESH	DDD	GBX	III	LALIN	MANO	OSP	PROUD	SAMART	SIRI	SUSCO	THREL	TSR	VIH
AKR	BBL	CHEWA	DELTA	GC	ILINK	LANNA	MOONG	OTO	PSH	SAMTEL	SIS	SUTHA	TIP	TSTE	WAC
ALT	BCP	CHO	DEMCO	GCAP	ILM	LH	MSC	PAP	PSL	SAT	SITHAI	SVI	TIPCO	TSTH	WAV
AMA	BCPG	CIMBT	DRT	GFPT	INTUCH	LHFG	MTC	PCSGH	PTG	SC	SMK	SYMC	TISCO	TTA	WHA
AMATA	BDM5	CK	DTAC	GGC	IP	LIT	MVP	PDG	PTT	SCB	SMPC	SYNTEC	TK	TTB	WHA
AMATAV	BEM	CKP	DUSIT	GLAND	IRPC	LPN	NCL	PDJ	PTTEP	SCC	SNC	TACC	TKT	TTCL	WICI
ANAN	BGC	CM	EA	GLOBAL	ITEL	MACO	NEP	PG	PTTGC	SCCC	SONIC	TASCO	TMT	TTW	WINI
AOT	BGRIM	CNT	EASTW	GPI	IVL	MAJOR	NER	PHOL	PYLON	SCG	SPALI	TCAP	TNDT	TU	ZEN
AP	BIZ	COM7	ECF	GPSC	SENAJ	MAKRO	NKI	PLANB	Q-CON	SCGP	SPI	TEAMG	TNITY	TVD	
ARIP	BKI	COMAN	ECL	GRAMMY	JWD	MALEE	NOBLE	PLANET	QH	SCM	SPRC	TFMAMA	TOA	TVI	
ARROW	BOL	COTTO	EE	GULF	K	MBK	NSI	PLAT	QTC	SDC	SPVI	TGH	TOP	TVO	
ASP	BPP	CPALL	EGCO	GUNKUL	KBANK	MST	NVD	PORT	RATCH	SEAFCO	SSSC	THANA	TPBI	TWPC	



2S	APCS	BEYOND	CMC	ESSO	HYDRO	JMT	LOXLEY	NCAP	PPP	SA	SKE	STANLY	TITLE	TSE	WP
7UP	APURE	BFIT	COLOR	ESTAR	ICN	KBS	LRH	NCH	PPPM	SAK	SKN	STGT	TKN	TVT	XO
ABICO	AQUA	BJC	CPL	ETE	IFS	KCAR	LST	NETBAY	PRIME	SALEE	SKR	STOWER	TKS	TWP	XPG
ABM	ASAP	BJCHI	CPW	FE	IMH	KEX	M	NEX	PRIN	SAMCO	SKY	STPI	TM	UEC	YUAS.
ACE	ASEFA	BLA	CRD	FN	IND	KGI	MATCH	NINE	PRINC	SANKO	SLP	SUC	TMC	UMI	
ACG	ASIA	BR	CSC	FNS	INET	KIAT	MBAX	NRF	PSTC	SAPPE	SMIT	SWC	TMD	UOBKH	
ADB	ASIAN	BROOK	CSP	FORTH	INSET	KISS	MEGA	NTV	PT	SAWAD	SMT	SYNEX	TMI	UP	
AEONTS	ASIMAR	CBG	CWT	FSS	INSURE	KOOL	META	OCC	QLT	SCI	SNP	T	TMILL	UPF	
AGE	ASK	CEN	DOCC	FTE	IRC	KTIS	MFC	OGC	RBF	SCN	SO	TAE	TNL	UPOIC	
AHC	ASN	CGH	DCON	FVC	IRCP	KUMWEL	MGT	PATO	RCL	SCP	SORKON	TAKUNI	TNP	UTP	
AIT	ATP30	CHARAN	DHOUSE	GEL	IT	KUN	MICRO	PB	RICHY	SE	SPA	PTECH	TOG	VCOM	
ALL	B	CHAYO	DOD	GENC	ITD	KWC	MILL	PICO	RML	SFLEX	SPC	TCC	TPA	VL	
ALLA	BA	CHG	DOHOME	GUS	J	KWM	MITSIB	PIMO	ROJNA	SFP	SPCG	TCMC	TPAC	VNT	
ALUCON	BAM	CHOTI	DV8	GYT	JAS	L&E	MK	PJW	RPC	SFT	SR	TEAM	TPCS	VPO	
AMANAH	BC	CHOW	EASON	HEMP	JCK	LDC	MODERN	PL	RT	SGF	SRICHA	TFG	TPS	VRANDA	
AMARIN	BCH	CI	EFORL	HPT	JCKH	LEO	MTI	PM	RWI	SIAM	SSC	TFI	TRFN	WGE	
APCO	BEC	CIG	ERW	HTC	JMART	LHK	NBC	PMTA	S11	SINGER	SSF	TIGER	TRT	WIK	



A	AU	BSBM	CMO	F&D	IHL	KCM	MCS	NOVA	PRAKIT	SABUY	SPACK	TCCC	TPOLY	VIBHA	
AI	B52	BSM	CMR	FMT	IIG	KK	MDX	NPK	PRAPAT	SF	SPG	THMUI	TOR	W	
AIE	BEAUTY	BTNC	CPT	GIFT	INGRS	KKC	MJD	NUSA	PRECHA	SGP	SO	TNH	TTI	WIN	
AJ	BGT	BYD	CRANE	GLOCON	INOX	KWI	MORE	ALPHAX	PTL	SCT	SSP	TNR	TYCN	WORK	
AMC	BH	CAZ	CSR	GREEN	JAK	KYE	MUD	PAF	RCI	SIMAT	STARK	TOPP	UKEM	WPH	
APP	BIG	CCP	D	GSC	JR	LEE	NC	PF	RJH	SIB	STC	TPCH	UMS	YGG	
AQ	BLAND	CGD	EKH	GTB	JTS	LPH	NDR	PK	RP	SK	SUPER	TPPL	UNIQ	ZIGA	
ARIN	BM	CITY	EMC	TECH	JUBILE	MATI	NFC	PLE	RPH	SMART	SVOA	TPIPP	UFA		
AS	BROCK	CMAN	EP	HUMAN	KASET	M-CHAI	NNCL	PPM	RSP	SOLAR	TC	TPLAS	UREKA		

## Anti-corruption Progress Indicator ปี 2 กลุ่ม

### ได้รับการรับรอง

2S	B	BWG	DELTA	FSS	IFEC	KTB	MFEC	OGC	PREB	SAAM	SMK	SYNTEC	TKT	TTCL	WICE
ADVANC	BAFS	CEN	DEMCO	FTE	IFS	KTC	MINT	ORI	PRG	SABINA	SMPC	TAE	TMK	TU	WIK
AF	BAM	CENTEL	DIMET	GBX	ILINK	KWC	MONO	PAP	PRINC	SAPPE	SNC	TAKUNI	TMILL	TVD	XO
AI	BANPU	CFRESH	DRT	GC	INET	KWI	MOONG	PATO	PRM	SAT	SNP	TASCO	TMT	TVI	ZEN
AIE	BAY	CGH	DTAC	GCAP	INSURE	L&E	MSC	PB	PROS	SC	SORKON	PTECH	TNITY	TVO	
AIRA	BBL	CHEWA	DUSIT	GEL	INTUCH	LANNA	MST	PCSGH	PSH	SCB	SPACK	TCAP	TNL	TWPC	
AKP	BCH	CHOTI	EA	GFPT	IRC	LH	MTC	PDG	PSL	SCC	SPALI	TCMC	TNP	U	
AMA	BCP	CHOW	EASTW	GGC	IRPC	LHFG	MTI	PDJ	PSTC	SCCC	SPC	TFG	TNR	UBE	
AMANAH	BCPG	CIG	ECL	GUS	ITEL	LHK	NBC	PE	PT	SCG	SPI	TFI	TOG	UBIS	
AMATA	BEYOND	CIMBT	EGCO	GPI	IVL	LPN	NEP	PG	PTG	SCN	SPRC	TFMAMA	TOP	UEC	
AMATAV	BGC	CM	EP	GPSC	JKN	LRH	NINE	PHOL	PTT	SEAOIL	SRICHA	TGH	TOPP	UKEM	
AP	BGRIM	CMC	EPG	GSTEEL	K	M	NKI	PK	PTTEP	SE-ED	SSF	THANI	TPA	UOBKH	
APCS	BJCHI	COM7	ERW	GUNKUL	KASET	MAKRO	NATION	PL	PTTGC	SELIC	SSP	THCOM	TPP	UPF	
AQUA	BKI	COTTO	ESTAR	HANA	KBANK	MALEE	NNCL	PLANB	Q-CON	SENA	SSSC	THIP	TRU	UV	
ARROW	BLA	CPALL	ETE	HARN	KBS	MBAX	NOBLE	PLANET	QH	SGP	SST	THRE	TRUE	VGI	
ASIAN	BPP	CPF	FE	HEMP	KCAR	MBK	NOK	PLAT	QLT	SINGER	STA	THREL	TSC	VIH	
ASK	BROOK	CPI	FNS	HMPRO	KCE	MC	NSI	PM	QTC	SIRI	STOWER	TIDLOR	TSTE	VNT	
ASP	BRR	CPN	FPI	HTC	KGI	MCOT	NWR	PPP	RATCH	SITHAI	SUSCO	TIPCO	TSTH	WACOAL	
AWC	BSBM	CSC	FPT	ICC	KKP	META	OCC	PPPM	RML	SKR	SVI	TISCO	TTA	WHA	
AYUD	BTS	DCC	FSMART	ICHI	KSL	MFC	ALPHAX	PPS	S & J	SMIT	SYMC	TKS	TTB	WHAUP	

### ประกาศเจตนาสมัคร

7UP	APCO	CHG	CRC	ECF	GULF	JMART	KUMWEL	MILL	NUSA	SAK	SSS	TQM	WIN		
ABICO	AS	CPL	DDD	EKH	III	JMT	LDC	NCL	PIMO	SCGP	STECH	TSI	YUASA		
AJ	BEC	CPR	DHOUSE	ETC	INOX	JR	MAJOR	NOVA	PR9	SCM	STGT	VCOM	ZIGA		
ALT	BKD	CPW	DOHOME	EVER	J	KEX	MATCH	NRF	RS	SIS	SUPER	VIBHA			