

TOP20 NVDR UPDATE



31 ตุลาคม 2566

Top 20 NVDR Net Buying Value (B m)

Stock	Date					
	30-ต.ค.	27-ต.ค.	26-ต.ค.	25-ต.ค.	24-ต.ค.	20-ต.ค.
DELTA	252.6	129.5	-330.5	-37.4	28.7	-62.4
PTT	198.2	237.7	88.9	-67.4	-138.9	-52.0
EA	109.4	77.5	-8.0	0.1	50.8	-30.1
CPN	93.5	72.1	17.6	64.3	43.7	3.0
BANPU	78.5	95.6	26.5	51.5	148.1	47.3
BH	65.4	-28.9	-161.7	-33.7	-53.4	-93.4
AOT	55.5	9.0	-55.0	75.8	217.4	-97.2
TRUE	55.2	29.4	39.8	-13.0	18.9	33.8
CRC	51.4	53.5	25.4	-7.4	28.3	23.0
CPALL	39.3	35.7	-57.9	-257.3	184.2	52.9
TASCO	37.9	46.4	115.4	67.7	87.7	4.6
TCAP	37.2	20.1	-12.9	0.9	-21.4	5.1
PTTGC	33.7	142.9	4.8	128.3	16.1	-82.6
MINT	31.7	22.3	40.4	10.5	40.4	51.2
COM7	29.5	7.5	-5.5	-0.5	57.3	-39.1
CBG	27.6	26.8	31.1	-40.6	31.5	-17.3
BCP	27.1	91.3	67.4	10.1	35.8	24.6
TOP	26.5	58.4	-53.3	-8.2	22.2	119.0
KTC	25.1	7.2	-36.8	-21.8	-21.5	11.3
MAJOR	17.0	5.9	-2.2	-8.7	19.0	9.7

Top 20 NVDR Net Selling Value (B m)

Stock	Date					
	30-ต.ค.	27-ต.ค.	26-ต.ค.	25-ต.ค.	24-ต.ค.	20-ต.ค.
KBANK	-197.2	-35.4	241.3	919.5	785.8	469.1
SCB	-147.6	-54.2	82.1	119.9	-1,530.2	-116.9
PTTEP	-132.5	45.2	-44.1	-112.2	-15.4	569.6
IVL	-110.5	66.3	-1.4	-79.0	60.9	-17.4
SCC	-95.0	-104.0	-3.7	-28.4	52.6	-49.4
BBL	-63.5	67.9	-55.2	-132.5	-381.0	-182.8
LH	-59.5	-35.9	-50.1	-107.8	-148.2	1.0
HMPRO	-49.8	54.2	7.5	25.4	40.9	2.0
KTB	-45.4	-47.2	-118.4	-64.1	-97.0	53.0
AMATA	-43.4	-32.5	-11.3	-4.8	18.9	66.3
SCGP	-42.0	1.6	-24.5	27.5	25.7	-48.8
JMT	-37.8	-16.1	-84.3	-70.3	34.6	-50.1
BCH	-35.6	-46.1	12.3	13.3	-35.2	-30.2
SAWAD	-32.4	-29.9	-37.9	-50.4	65.4	10.0
MTC	-28.7	-41.3	-23.8	-121.6	-188.2	4.7
TTB	-28.0	-79.9	-57.7	1.5	-39.6	-127.5
GUNKUL	-26.4	-15.4	-51.6	19.7	-17.8	21.9
AP	-22.6	-26.8	-25.9	-49.3	-45.3	-16.1
SPALI	-22.2	-14.1	-3.5	-12.5	-14.8	-33.4
SUSCO	-22.0	23.9	-7.1	-5.8	2.6	12.1

Top 20 NVDR Most Active by Value (B m)

Stock	Total	Buy	Sell	Net	% *
DELTA	1,151.4	702.0	449.4	252.6	29.0
PTT	393.4	295.8	97.6	198.2	24.7
EA	958.5	534.0	424.5	109.4	26.6
CPN	276.7	185.1	91.6	93.5	32.5
BANPU	203.5	141.0	62.5	78.5	27.8
BH	374.0	219.7	154.3	65.4	51.0
AOT	459.4	257.5	201.9	55.5	33.7
TRUE	164.7	110.0	54.8	55.2	42.8
CRC	300.4	175.9	124.5	51.4	42.2
CPALL	539.3	289.3	250.0	39.3	28.4
TASCO	73.5	55.7	17.8	37.9	26.7
TCAP	86.1	61.6	24.4	37.2	30.5
PTTGC	417.3	225.5	191.8	33.7	31.5
MINT	136.6	84.1	52.4	31.7	24.3
COM7	65.1	47.3	17.8	29.5	22.7
CBG	125.1	76.4	48.8	27.6	36.0
BCP	120.2	73.7	46.6	27.1	29.8
TOP	125.4	75.9	49.4	26.5	26.5
KTC	66.8	45.9	20.9	25.1	30.1
MAJOR	59.6	38.3	21.3	17.0	13.9

Top 20 NVDR Daily Outstanding

Stock	Thai NVDR's	Paid Up % of Paid Up	
	Investment *	Capital Shares	Capital **
TISCO-P	7,300	9,859	74.04
MORE	2,115,021,860	7,176,748,441	29.47
BBL	441,462,133	1,908,842,894	23.13
MBK-W4	1,816,692	7,898,165	23.00
BCP	230,778,895	1,376,923,157	16.76
BH	125,250,057	794,885,942	15.76
AH	54,005,921	354,842,012	15.22
AP	457,291,024	3,145,899,495	14.54
THIP	12,852,972	89,999,686	14.28
KBANK	338,352,610	2,369,327,593	14.28
GBX	147,030,089	1,089,076,392	13.50
LH	1,599,507,363	11,949,713,176	13.39
BDMS	2,089,108,273	15,892,001,895	13.15
SPALI	241,580,097	1,953,054,030	12.37
ICHI	159,303,124	1,300,000,000	12.25
CPALL	997,137,438	8,983,101,348	11.10
W-W5	538,357,338	4,883,479,841	11.02
MILL-W7	152,512,448	1,388,422,796	10.98
TOP	244,516,520	2,233,835,566	10.95
MINT	603,309,315	5,595,797,917	10.78

* % of Trading Volume in Underlying Securities
ที่มา: set.or.th

Note: Paid up capital shares of warrants are the number of issued warrants deduct from the total exercised warrants

* Thai NVDR's investment = จำนวนหุ้นที่ ThaiNVDR ถือครองโดยที่ยังไม่ได้อบรมรายการที่รอการชำระราคาและส่งมอบหลักทรัพย์

** ตามเกณฑ์ของธนาคารแห่งประเทศไทย บริษัท ไทยเอ็นวีดีอาร์ สามารถถือครองหุ้นได้ไม่เกิน

- 25% ของทุนจดทะเบียนชำระแล้ว สำหรับ BAY CIMBT KKP KTB LHFG SCB TCAP TISCO TMB และ BFIT

35% ของทุนจดทะเบียนชำระแล้ว สำหรับ BBL และ KBANK

SHORT SELL

31 ตุลาคม 2566

ปริมาณหุ้นที่ขายชอร์ต ข้อมูลการขายชอร์ต ณ วันที่ 30 ตุลาคม 2566

หลักทรัพย์	ปริมาณหุ้นที่ขายชอร์ต (หุ้น)	มูลค่าการขายชอร์ต (บาท)	% ปริมาณการขายชอร์ต เทียบกับปริมาณการซื้อขายแบบ Auto Matching	หลักทรัพย์	ปริมาณหุ้นที่ขายชอร์ต (หุ้น)	มูลค่าการขายชอร์ต (บาท)	% ปริมาณการขายชอร์ต เทียบกับปริมาณการซื้อขายแบบ Auto Matching
ZUP	250,000	95,000.00	2.27%	CPALL	988,200	54,730,550.00	5.87%
AAI	516,600	1,828,060.00	1.94%	CPALL-R	410,500	22,845,300.00	2.44%
AAV	1,135,900	2,221,743.00	5.18%	CPAXT	375,800	10,663,900.00	7.03%
AAV-R	211,400	412,985.00	0.96%	CPAXT-R	88,700	2,520,250.00	1.66%
ACC	43,100	20,688.00	3.33%	CPF	269,700	4,994,120.00	3.39%
ACE	218,900	311,514.00	4.23%	CPF-R	814,400	15,102,490.00	10.24%
ACE-R	33,400	48,066.00	0.65%	CPN	352,400	21,995,775.00	5.17%
ADVANC	371,600	80,927,100.00	12.90%	CPN-R	344,700	21,532,400.00	5.06%
ADVANC-R	209,400	45,636,800.00	7.27%	CRC	472,600	18,121,075.00	5.09%
AEONTS	100	14,950.00	0.22%	CRC-R	663,000	25,389,575.00	7.14%
AEONTS-R	600	89,550.00	1.30%	DCC	529,600	826,634.00	5.94%
AH	80,000	2,366,925.00	5.75%	DCC-R	88,800	139,076.00	1.00%
AH-R	29,100	858,075.00	2.09%	DELTA	1,673,700	131,809,300.00	6.75%
AIT	8,800	38,270.00	3.68%	DELTA-R	1,128,500	90,225,550.00	4.55%
AMATA	239,000	5,932,795.00	5.59%	DITTO	27,800	611,600.00	1.73%
AMATA-R	89,500	2,219,600.00	2.09%	DITTO-R	139,100	3,064,350.00	8.66%
AOT	1,425,600	95,401,550.00	14.01%	DMT	78,300	939,880.00	11.55%
AOT-R	1,146,400	76,666,550.00	11.27%	DOHOME	464,400	5,071,980.00	7.20%
AP	779,300	8,619,440.00	7.69%	DOHOME-R	257,100	2,806,900.00	3.99%
AP-R	614,100	6,740,260.00	6.06%	DUSIT	13,300	101,075.00	2.07%
ASIAN	22,000	138,235.00	3.75%	EA	3,744,300	158,762,100.00	8.83%
ASK	2,800	57,400.00	1.22%	EA-R	3,722,400	157,152,900.00	8.78%
ASK-R	5,800	118,820.00	2.53%	EGATIF	12,100	65,340.00	3.24%
ASW	14,700	126,190.00	7.49%	EGCO	23,000	2,771,000.00	4.22%
AU	3,200	29,600.00	1.08%	ECCO-R	79,100	9,500,650.00	14.51%
AU-R	18,000	166,760.00	6.09%	EKH	29,400	227,250.00	3.89%
AUCT	37,500	373,890.00	4.89%	EPG	49,500	321,305.00	7.63%
AUCT-R	10,100	100,750.00	1.32%	EPG-R	135,100	877,060.00	20.81%
AURA	4,400	69,080.00	0.48%	ERW	737,100	3,771,060.00	8.02%
AURA-R	14,800	232,360.00	1.63%	ETC	16,300	42,706.00	1.99%
AWC	1,649,400	5,772,358.00	4.97%	FORTH	166,500	3,875,530.00	17.06%
AWC-R	5,576,500	19,503,162.00	16.79%	FORTH-R	20,500	475,210.00	2.10%
BA	213,700	2,907,260.00	5.66%	FSMART	7,300	57,600.00	0.98%
BA-R	245,900	3,345,270.00	6.52%	FSMART-R	15,600	124,005.00	2.10%
BAFS-R	700	18,200.00	0.25%	GFPT	52,100	512,925.00	4.88%
BAM	362,200	3,241,690.00	5.51%	GFPT-R	44,100	434,840.00	4.13%
BAM-R	731,400	6,546,030.00	11.14%	GLOBAL	717,700	11,084,480.00	9.05%
BANPU	4,347,500	32,391,850.00	8.91%	GLOBAL-R	49,600	780,600.00	0.63%
BANPU-R	1,034,500	7,805,070.00	2.12%	GPSC	930,800	35,997,300.00	7.95%
BAY	14,500	420,500.00	4.35%	GPSC-R	469,300	17,971,100.00	4.01%
BAY-R	7,700	223,300.00	2.31%	GULF	810,300	34,815,100.00	9.78%
BBIK	3,100	321,000.00	3.18%	GULF-R	703,600	30,218,400.00	8.49%
BBIK-R	4,300	445,400.00	4.41%	GUNKUL	4,118,600	9,799,886.00	5.16%
BBL	576,500	90,614,700.00	8.02%	GUNKUL-R	4,021,800	9,569,348.00	5.04%
BBL-R	18,700	2,949,350.00	0.26%	HANA	418,500	22,656,975.00	2.24%
BCH	445,700	8,865,420.00	4.47%	HANA-R	81,200	4,465,925.00	0.43%
BCH-R	501,800	9,998,880.00	5.03%	HENG	34,600	71,196.00	3.07%
BCP	448,200	18,200,775.00	9.02%	HL	4,000	43,200.00	3.84%
BCP-R	117,200	4,758,175.00	2.36%	HMPRO	1,559,300	18,491,780.00	7.30%
BCPG	228,800	2,032,145.00	14.31%	HMPRO-R	1,914,400	22,707,450.00	8.97%
BCPG-R	77,500	688,860.00	4.85%	HTC-R	6,300	96,580.00	4.14%
BDMS	8,064,900	212,017,850.00	18.72%	HUMAN	6,800	64,600.00	1.91%
BDMS-R	1,768,300	46,471,675.00	4.11%	ICHI	101,100	1,517,580.00	2.94%
BES	20,400	597,600.00	0.59%	ICHI-R	145,800	2,182,230.00	4.24%
BEAUTY	229,900	108,865.00	9.11%	III	63,400	651,320.00	3.10%
BEC	372,400	2,054,025.00	5.48%	ILM	800	18,020.00	0.65%
BEC-R	166,500	916,055.00	2.45%	ILM-R	1,000	22,610.00	0.81%
BEM	1,918,600	15,401,735.00	7.50%	INTUCH	41,400	2,887,000.00	2.44%
BEM-R	1,532,500	12,298,970.00	5.99%	INTUCH-R	146,700	10,254,725.00	8.64%
BGRIM	1,477,900	33,044,430.00	5.07%	IRPC	2,037,000	3,970,862.00	5.10%
BGRIM-R	399,400	8,982,820.00	1.37%	IRPC-R	3,956,000	7,718,683.00	9.91%
BH	122,300	31,398,400.00	8.60%	ITC	584,200	10,862,110.00	5.31%
BH-R	74,800	19,280,900.00	5.26%	ITC-R	230,100	4,231,800.00	2.09%
BJC	222,000	6,074,375.00	8.51%	ITD	71,900	89,402.00	3.64%
BJC-R	117,000	3,197,425.00	4.49%	ITD-R	9,000	11,198.00	0.46%
BLA	53,000	1,215,400.00	2.49%	IVL	2,945,900	73,055,320.00	11.40%
BLA-R	41,200	945,160.00	1.93%	IVL-R	1,130,400	27,884,530.00	4.37%
BLAND	351,200	240,572.00	4.48%	JAS-R	1,700	3,468.00	0.03%
BLAND-R	182,700	124,236.00	2.33%	JMART	81,000	1,383,000.00	1.10%
BPP	37,500	525,880.00	5.35%	JMART-R	103,600	1,776,590.00	1.41%
BPP-R	1,800	25,290.00	0.26%	JMT	519,300	16,008,500.00	4.84%
BRI	43,500	329,060.00	2.31%	JMT-R	87,800	2,712,850.00	0.82%
BTG	33,000	682,480.00	5.33%	JTS	2,300	75,525.00	1.05%
BTG-R	7,900	163,780.00	1.28%	JTS-R	3,000	97,650.00	1.37%
BTS	1,069,700	7,919,280.00	11.82%	KAMART	32,000	346,600.00	1.06%
BTS-R	573,200	4,240,660.00	6.34%	KBANK	462,000	60,734,200.00	3.67%
BYD	1,556,300	7,687,911.00	6.40%	KBANK-R	1,031,500	135,655,800.00	8.20%
BYD-R	626,200	3,043,385.00	2.58%	KCE	488,900	25,392,425.00	6.93%
CBG	91,700	6,078,250.00	3.52%	KCE-R	560,000	29,265,500.00	7.94%
CBG-R	219,700	14,594,625.00	8.42%	KEX	260,000	1,259,944.00	9.45%
CCET	62,100	93,854.00	3.56%	KEX-R	45,200	217,714.00	1.64%
CENTEL	186,500	8,442,525.00	2.86%	KKP	253,600	12,425,800.00	10.32%
CENTEL-R	219,500	9,984,100.00	3.37%	KKP-R	189,300	9,260,150.00	7.70%
CHAYO	65,200	364,115.00	5.97%	KLINIQU	1,300	48,425.00	0.91%
CHG	395,200	1,238,974.00	3.28%	KSL	679,000	2,017,260.00	7.40%
CHG-R	1,272,300	3,984,316.00	10.55%	KSL-R	471,000	1,407,904.00	5.13%
CK	79,900	1,733,570.00	7.28%	KTB	2,321,000	44,099,000.00	9.55%
CK-R	107,700	2,335,180.00	9.82%	KTB-R	1,687,000	32,053,000.00	6.94%
CKP	116,600	361,208.00	1.35%	KTC	319,400	14,131,850.00	12.76%
CKP-R	622,900	1,924,980.00	7.23%	KTC-R	213,500	9,452,175.00	8.53%
COM7	385,000	10,549,200.00	7.38%	LANNA	17,300	257,770.00	3.61%
				LH	4,426,500	33,349,150.00	11.25%

• ไม่รวมรายการขายชอร์ตของสมาชิกที่เป็นผู้ร่วมค้ำหน่วยลงทุน หรือผู้ดูแลสภาพคล่องของหน่วยลงทุนของกองทุนรวมอีกเ็พเพื่อมิข้ยชอร์ตประเภทเพื่อทำกำไรจากส่วนต่างของราคาหรือเพื่อดูแลสภาพคล่อง แลแแต่กรณี

• รายการที่ชื่อย่อหลักทรัพย์ด้วย "-R" หมายถึง ข้อมูลธุรกรรมขายชอร์ตในเ็นวีดิอา

ที่มา : set.or.th

SHORT SELL

ปริมาณหุ้นที่ขายชอร์ต (ต่อ) ข้อมูลการขายชอร์ต ณ วันที่ 30 ตุลาคม 2566

หลักทรัพย์	ปริมาณหุ้นที่ขายชอร์ต (หุ้น)	มูลค่าการขายชอร์ต (บาท)	% ปริมาณการขายชอร์ต เทียบกับปริมาณการซื้อขาย รวม Auto Matching
LH-R	4,692,700	35,455,135.00	11.93%
LHFG	100,500	99,495.00	3.21%
M	29,300	1,213,425.00	2.11%
M-CHAI	600	35,050.00	3.87%
M-R	50,300	2,079,950.00	3.62%
MAJOR	482,000	7,199,350.00	3.39%
MAJOR-R	463,000	6,970,840.00	3.26%
MBK	42,900	698,820.00	8.11%
MBK-R	37,900	617,510.00	7.16%
MC	59,600	735,480.00	4.75%
MC-R	12,800	157,710.00	1.02%
MEB-R	5,500	171,875.00	1.25%
MEGA	83,100	3,396,925.00	2.94%
MEGA-R	177,900	7,285,250.00	6.30%
MINT	1,320,800	37,196,550.00	13.23%
MINT-R	919,100	25,952,700.00	9.21%
MTC	476,700	17,544,000.00	9.51%
MTC-R	402,400	14,820,825.00	8.03%
NER	118,700	546,466.00	4.06%
NEX	296,000	2,682,965.00	3.30%
NEX-R	153,600	1,380,140.00	1.71%
NOBLE	25,800	91,332.00	6.78%
NRF	134,300	757,440.00	5.40%
NSL	6,000	112,200.00	2.59%
NUSA	294,000	102,851.00	1.30%
ONEE	55,500	206,186.00	5.39%
ONEE-R	155,400	575,848.00	15.10%
OR	556,400	10,254,630.00	5.68%
OR-R	1,987,500	36,671,120.00	20.29%
ORI	106,400	1,015,425.00	4.06%
ORI-R	127,700	1,220,980.00	4.87%
OSP	267,100	6,303,190.00	5.75%
OSP-R	56,300	1,332,220.00	1.21%
OTO	115,200	77,805.00	2.54%
PLANB	273,600	2,257,515.00	4.49%
PLANB-R	167,400	1,381,600.00	2.75%
PLAT	5,200	15,600.00	3.93%
PR9	7,300	116,800.00	8.19%
PR9-R	17,500	280,950.00	19.64%
PRM	136,300	833,775.00	6.68%
PRM-R	171,600	1,050,425.00	8.41%
PSH	1,500	18,900.00	0.60%
PSH-R	10,100	127,260.00	4.02%
PSL	72,700	612,780.00	1.36%
PSL-R	166,200	1,406,790.00	3.11%
PTG	302,400	2,464,285.00	5.43%
PTG-R	577,100	4,697,525.00	10.36%
PTL	13,100	129,435.00	2.29%
PTT	3,814,200	127,386,300.00	16.07%
PTT-R	46,700	1,552,800.00	0.20%
PTTEP	282,800	47,374,300.00	5.31%
PTTEP-R	738,700	123,726,000.00	13.86%
PTTGC	1,726,300	61,741,525.00	9.30%
PTTGC-R	3,833,900	137,012,100.00	20.65%
QH	1,454,400	3,257,856.00	14.38%
QH-R	57,500	127,772.00	0.57%
RABBIT	1,191,500	631,495.00	10.82%
RAM	1,300	51,525.00	2.97%
RAM-R	7,000	275,175.00	16.02%
RATCH	320,600	10,302,400.00	11.05%
RATCH-R	463,600	14,881,825.00	15.98%
RBF	48,900	520,870.00	1.53%
RBF-R	228,200	2,409,180.00	7.12%
RCL	148,000	2,921,830.00	7.35%
RCL-R	113,200	2,235,210.00	5.62%
RJH	3,300	84,850.00	2.41%
ROJNA	226,400	1,272,830.00	4.64%
RS	12,300	167,280.00	2.43%
RS-R	32,500	444,750.00	6.43%
S	11,100	10,113.00	0.38%
SABINA	42,300	1,058,425.00	6.94%
SABINA-R	4,500	113,315.00	0.74%
SABUY	53,100	271,975.00	0.50%
SABUY-R	460,500	2,362,045.00	4.34%
SAK	8,400	34,072.00	1.81%
SAMART	11,400	51,112.00	1.61%
SAMART-R	1,700	7,664.00	0.24%
SAPPE	500	38,825.00	0.19%
SAPPE-R	9,700	750,050.00	3.75%
SAT	17,000	302,600.00	5.70%
SAWAD	507,900	21,755,825.00	7.04%
SAWAD-R	595,200	25,473,425.00	8.25%
SC	203,200	717,844.00	6.61%
SC-R	148,000	523,684.00	4.81%
SCB	72,100	7,168,300.00	0.45%
SCB-R	1,374,000	136,451,225.00	8.51%
SCC	81,500	23,611,000.00	3.38%
SCC-R	252,900	73,098,300.00	10.49%
SCCC	200	26,400.00	0.70%
SCCC-R	200	26,400.00	0.70%
SCGP	1,224,200	44,106,025.00	15.57%
SCGP-R	1,309,000	47,044,850.00	16.64%

หลักทรัพย์	ปริมาณหุ้นที่ขายชอร์ต (หุ้น)	มูลค่าการขายชอร์ต (บาท)	% ปริมาณการขายชอร์ต เทียบกับปริมาณการซื้อขาย รวม Auto Matching
SGC-R	8,700	11,223.00	0.10%
SHR	31,000	74,284.00	1.66%
SHR-R	300	714.00	0.02%
SINGER	142,700	1,302,520.00	1.43%
SINGER-R	100	905.00	0.00%
SIRI	2,498,500	3,857,249.00	5.06%
SIRI-R	1,234,800	1,903,087.00	2.50%
SIS	3,400	64,600.00	2.01%
SISB	52,500	1,577,650.00	3.25%
SISB-R	24,800	737,900.00	1.54%
SJWD	383,900	4,361,130.00	22.44%
SJWD-R	13,400	153,500.00	0.78%
SKR	6,100	63,440.00	5.54%
SKY	71,300	1,987,200.00	2.39%
SNC	20,900	203,775.00	10.01%
SNNP	82,700	1,359,650.00	5.44%
SNNP-R	111,000	1,819,800.00	7.31%
SPA	36,500	427,050.00	4.58%
SPALI	448,000	8,259,540.00	6.61%
SPALI-R	187,800	3,456,980.00	2.77%
SPCG	34,600	433,070.00	7.32%
SPCG-R	3,300	41,580.00	0.70%
SPRC	393,600	2,986,105.00	3.92%
SPRC-R	896,200	6,787,610.00	8.93%
SSP	8,600	49,305.00	1.52%
STA	135,300	1,937,930.00	6.41%
STA-R	250,600	3,595,880.00	11.88%
STANLY	600	106,650.00	1.60%
STANLY-R	1,000	180,000.00	2.67%
STEC	114,800	1,010,170.00	2.28%
STEC-R	271,900	2,388,390.00	5.39%
STGT	168,000	990,780.00	6.75%
STGT-R	149,200	879,835.00	5.99%
STPI	10,300	28,316.00	2.07%
SUPER-R	5,000	2,100.00	0.06%
SUSCO	103,100	458,680.00	0.43%
SYNEX	19,900	188,250.00	2.29%
TASCO	489,400	9,038,930.00	6.61%
TASCO-R	112,300	2,081,590.00	1.52%
TCAP	170,400	8,350,975.00	5.95%
TCAP-R	148,700	7,307,050.00	5.19%
TEAMG	20,900	97,324.00	3.42%
TFG	126,100	411,658.00	2.21%
TFG-R	149,900	488,826.00	2.63%
THANI	261,000	739,252.00	5.70%
THANI-R	74,600	210,612.00	1.63%
THCOM	682,900	8,518,930.00	17.92%
THCOM-R	49,200	616,000.00	1.29%
THG	34,900	2,154,925.00	7.09%
THG-R	75,400	4,660,075.00	15.31%
TIDLOR	440,900	8,480,830.00	4.85%
TIDLOR-R	705,600	13,523,770.00	7.75%
TIPH	26,300	866,775.00	7.56%
TIPH-R	900	29,650.00	0.26%
TISCO	249,000	24,070,125.00	7.60%
TISCO-R	116,800	11,298,150.00	3.57%
TKC	31,600	658,710.00	5.92%
TKN	409,200	4,310,650.00	3.72%
TLI	485,100	5,218,870.00	14.32%
TLI-R	41,000	446,900.00	1.21%
TOA	66,300	1,412,830.00	3.29%
TOA-R	52,000	1,102,460.00	2.58%
TOP	443,900	21,345,075.00	9.04%
TOP-R	258,800	12,438,900.00	5.27%
TPIPL	111,000	149,850.00	6.82%
TPIPL-R	33,900	45,770.00	2.08%
TQM	13,500	412,625.00	4.33%
TQM-R	19,200	595,400.00	6.16%
TRUE	4,123,000	26,739,685.00	13.85%
TRUE-R	2,914,700	18,821,735.00	9.79%
TSE	30,500	52,939.00	2.25%
TTA	39,500	204,505.00	1.61%
TTA-R	292,200	1,498,930.00	11.90%
TTB	14,371,100	24,188,747.00	10.18%
TTB-R	6,358,400	10,725,876.00	4.50%
TTW	215,600	1,943,155.00	6.43%
TTW-R	95,900	863,500.00	2.86%
TU	1,270,400	16,960,080.00	7.54%
TU-R	804,600	10,778,580.00	4.78%
TVO	3,300	70,290.00	2.26%
TVO-R	1,900	40,510.00	1.30%
VGI	1,056,600	2,067,864.00	4.47%
VGI-R	2,108,800	4,107,859.00	8.92%
VIBHA	55,200	110,510.00	1.61%
VIBHA-R	353,800	708,100.00	10.35%
WARRIX	15,000	121,500.00	2.00%
WHA	4,988,100	26,254,545.00	22.99%
WHA-R	797,400	4,201,060.00	3.67%
WHAUP	33,400	119,978.00	4.55%
WHAUP-R	23,300	83,752.00	3.18%
WICE	44,600	272,115.00	8.54%
WORK	11,900	129,880.00	1.98%
XO	51,400	1,627,575.00	3.35%
XO-R	41,200	1,316,775.00	2.69%
XPG	7,246,800	6,598,420.00	16.40%
XPG-R	186,700	169,962.00	0.42%

● ไม่รวมรายการขายชอร์ตของสมาชิกที่เป็นผู้ร่วมค้ำหน่วยลงทุน หรือผู้ดูแลสภาพคล่องของหน่วยลงทุนของกองทุนรวมอีทีเอฟเพื่อบัญชีบริษัทประเภทเพื่อกำไรจากส่วนต่างของราคาหรือเพื่อดูแลสภาพคล่อง แล้วแต่กรณี

● รายการที่ชื่อย่อหลักทรัพย์ต่อด้วย "-R" หมายถึง ข้อมูลธุรกรรมขายชอร์ตในเอ็นวีดีอาร์

ที่มา : set.or.th

รายงานการเปลี่ยนแปลงการถือหลักทรัพย์และสัญญาซื้อขายล่วงหน้าของผู้บริหาร (แบบ 59) ประจำวันที่ 30 ตุลาคม 2566

ชื่อบริษัท	วิธีการได้มา/จำหน่าย	ชื่อผู้บริหาร	ประเภทหลักทรัพย์	วันที่ได้มา/จำหน่าย	จำนวน	ราคา
ALPHAX	ซื้อ	นาย ชีร ชุติวราภรณ์	หุ้นสามัญ	27/10/2566	9,500,000	0.96
BGT	ซื้อ	นาง นันทริกา ชันช้อย	หุ้นสามัญ	27/10/2566	19,000	0.76
CV	ขาย	นาย เศรษฐศิริ ศักดิ์สิทธิ์เสรีกุล	หุ้นสามัญ	24/10/2566	5,599,200	0.65
CV	ขาย	นาย เศรษฐศิริ ศักดิ์สิทธิ์เสรีกุล	หุ้นสามัญ	26/10/2566	690,000	0.63
GUNKUL	ซื้อ	นาย กิลกุล ต้ารงปียาวดี	หุ้นสามัญ	26/10/2566	4,000,000	2.49
GUNKUL	ซื้อ	นาย กิลกุล ต้ารงปียาวดี	หุ้นสามัญ	27/10/2566	1,000,000	2.44
MJD	ซื้อ	นาย สุริยา พูลวรลักษณ์	หุ้นสามัญ	26/10/2566	61,600	1.24
MJD	ซื้อ	นาย สุริยา พูลวรลักษณ์	หุ้นสามัญ	27/10/2566	4,700	1.24
NDR	ขาย	นาย ชัยสิทธิ์ สัมฤทธิวัฒน์	ใบสำคัญแสดงสิทธิ์ที่จะซื้อหุ้น	26/10/2566	150,000	0.08
NEX	ซื้อ	นางสาว อินทรา ชัยสนธิ์	หุ้นสามัญ	27/10/2566	5,400,000	9.20
NEX	ซื้อ	นาย คณิสสร ศรีวัชรประภา	หุ้นสามัญ	27/10/2566	5,400,000	9.20
PQS	โอน	นาย อภิเชษฐ์ แสนโคตร	หุ้นสามัญ	27/10/2566	600,000	-
PRIN	ซื้อ	นาย ปริญญ์ โกวิทจินดาชัย	หุ้นสามัญ	27/10/2566	85,000	2.80
TRITN	ซื้อ	นางสาว หลุยส์ เตชะฉนวน	หุ้นสามัญ	27/10/2566	2,000,000	0.14

ที่มา: sec.or.th

รายงานการได้มา/จำหน่ายหลักทรัพย์ของกิจการ (แบบ 246-2) ประจำวันที่ 30 ตุลาคม 2566

หลักทรัพย์	ชื่อผู้ได้มา/จำหน่าย	วิธีการ	ประเภทหลักทรัพย์ 1	% ก่อน	%	% หลัง	วันที่ได้มา/จำหน่าย	% ก่อน	%	% หลัง	หมายเหตุ
				ได้มา/จำหน่าย	ได้มา/จำหน่าย	ได้มา/จำหน่าย		ได้มา/จำหน่าย (กลุ่ม)2	ได้มา/จำหน่าย (กลุ่ม)2	ได้มา/จำหน่าย (กลุ่ม)2	

- หุ้น หมายถึง หุ้นสามัญหรือหุ้นบุริมสิทธิ หรือใบแสดงสิทธิในผลประโยชน์ที่เกิดจากหลักทรัพย์อ้างอิงไทย (DFI) หลักทรัพย์แปลงสภาพ หมายถึง ใบสำคัญแสดงสิทธิที่จะซื้อหุ้นสามัญ หุ้นกู้แปลงสภาพ หรือหลักทรัพย์อื่นที่อาจแปลงสภาพได้
- กรณีที่มีการรายงานเป็นกลุ่ม ชื่อผู้ได้มา/จำหน่าย จะแสดงข้อมูลของบุคคลในกลุ่มที่มีการเปลี่ยนแปลง ส่วน %การได้มา/จำหน่าย และ %หลังการได้มา/จำหน่าย จะแสดงตัวเลขของทั้งกลุ่ม และบุคคลตามมาตรา 258 (เทียบตามบุคคลมาตรา 258)
- ข้อมูลเบื้องต้น หมายถึง ข้อมูลยังไม่ครบถ้วน และ/หรือ อยู่ระหว่างการสอบทานฉบับแก้ไข หมายถึง ผู้รายงานยื่นเอกสารชุดใหม่ เพื่อแก้ไขชุดเดิม chain principle หมายถึง การได้มาหุ้นโดยทางอ้อม และเป็น การได้มาในจำนวนที่ทำให้ผู้ได้มาต้องทำค่าเสนอซื้อหลักทรัพย์ทั้งหมดของกิจการ

ที่มา: sec.or.th

TURNOVER LIST



31 ตุลาคม 2566

TURNOVER LIST & TRADING ALERT หลักทรัพย์ที่เข้าข่ายมาตรการจำกัดการซื้อขาย

หมายเหตุ

เมื่อหุ้นสามัญเข้ามาตรการให้หลักทรัพย์อื่นของบจ. และหลักทรัพย์ที่มีการอ้างอิงหลักทรัพย์ของบจ. เข้ามาตรการจำกัดการซื้อขายด้วย (ยกเว้น DW) โดย

- 1. Cash Balance:** สมาชิกต้องดำเนินการให้ลูกค้าซื้อหลักทรัพย์ด้วยบัญชี **Cash Balance** เท่านั้น โดยลูกค้าต้องวางเงินสดไว้ล่วงหน้ากับสมาชิกเต็มจำนวนก่อนซื้อหลักทรัพย์
- 2. ห้ามคำนวณวงเงินซื้อขาย:** ห้ามสมาชิกใช้หลักทรัพย์เป็นหลักประกันในการคำนวณเป็นวงเงินซื้อขายหลักทรัพย์ (ในทุกประเภทบัญชี)
- 3. ห้าม Net Settlement:** ห้ามสมาชิกหักกลบลบราคาค่าซื้อกับราคาค่าขายหลักทรัพย์เดียวกันในวันเดียวกัน (ซื้อและขายหลักทรัพย์เดียวกันในวันเดียวกัน ค่าขายคืนเป็นวงเงินในวันทำการถัดไป)

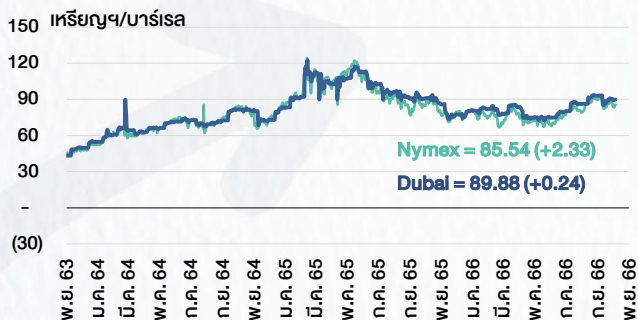
ทั้งนี้ มาตรการจำกัดการซื้อขาย มีปัจจัยที่ใช้ในการพิจารณา คือ อัตราหมุนเวียนการซื้อขาย (**Turnover ratio**) มูลค่าการซื้อขาย และราคาซื้อขาย ที่ไม่สอดคล้องกับปัจจัยพื้นฐาน เช่น **P/E Ratio** เป็นต้น

ที่มา: set.or.th

CYCLICAL WATCH

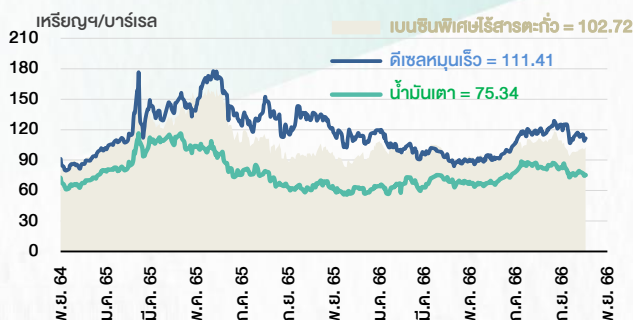
🕒 31 ตุลาคม 2566

ราคาน้ำมันดิบ



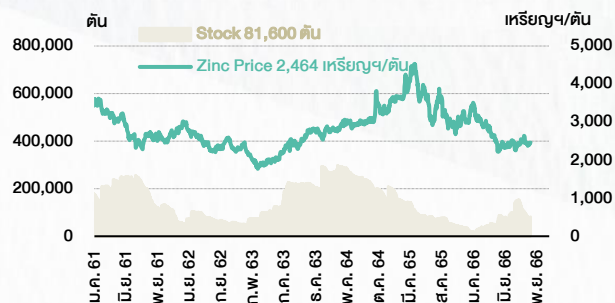
ที่มา : TQ professional

ราคาขายปลีกน้ำมันสำเร็จรูปตลาดสิงคโปร์



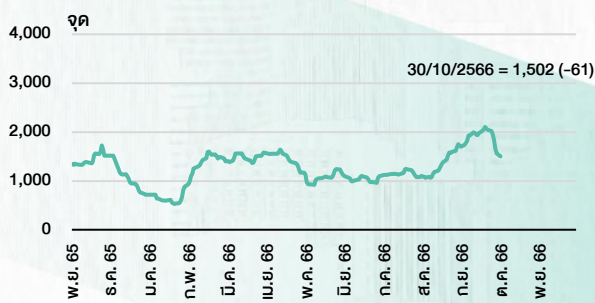
ที่มา : TOP

ราคาสังกะสี



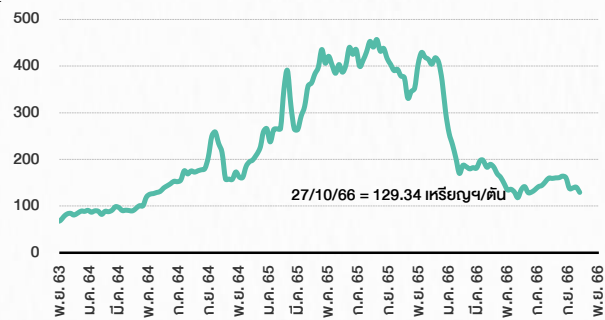
ที่มา : lme.co.uk

ดัชนีค่าระวาง BDI



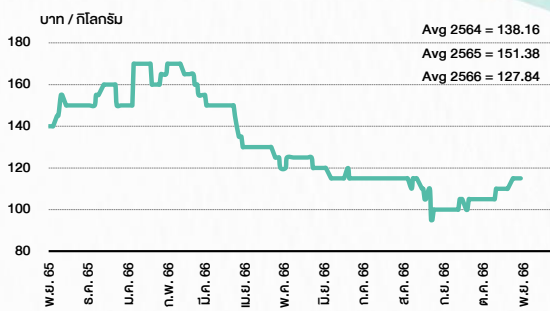
ที่มา : TQ professional

ราคาก๊าซหุงต้ม



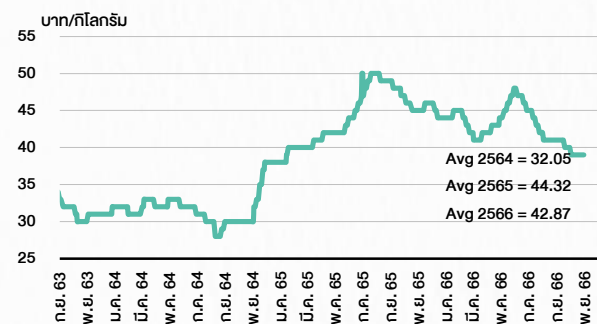
ที่มา : BANPU

ราคาถั่ว 61-70 ตัว/กก.



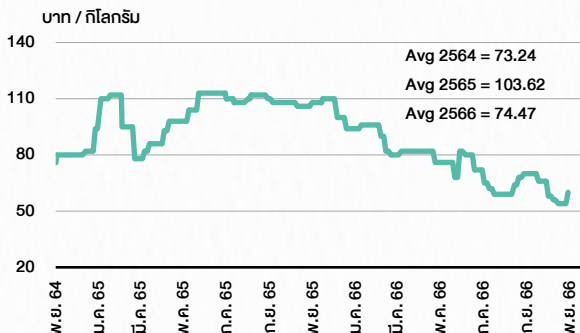
ที่มา : สำนักงานเศรษฐกิจการเกษตร

ราคาไก่เป็น



ที่มา : สำนักงานเศรษฐกิจการเกษตร

ราคาหมู



ที่มา : สำนักงานเศรษฐกิจการเกษตร

STOCK CALENDAR

🕒 31 ตุลาคม 2566

October 2023				
Monday	Tuesday	Wednesday	Thursday	Friday
30 New list - Property Development Ornsirin Holding (ORN) 1,500m shrs B1 par, (IPO 406.50m shrs @B1.49) XR ALPHAX 1:1n @B0.25 XW B 3 existing: 1B-W8 New shares trading TKC 7,372,800 shrs (pp) Conversion SCNEXT-W2 1:10:1w @B2.72727	31 New list - Personal Products Namwiwat Medical Corp. (NAM) 700m shrs, B0.50 par (IPO 181m shrs @B7.70) Par decrease CTARAF B8.1021 par (from B8.2301) Last trading day INET-W2 New shares trading BCPG 86,836,432 shrs (w) CHAYO 22,291,718 shrs (std) INSET 53,933,330 shrs (w) Conversion CSC-P 1:1 META-W5 1:1w @B1.00 (final) PPM-W4 5.03:1w @B0.199 SENX-W1 1:1w @B1.50 SIMAT-W3 1.3765:1w @B21.7941 W-W5 0.0667:1w @B2.10			

November 2023				
Monday	Tuesday	Wednesday	Thursday	Friday
		1 New list - Industrials > MAI S.C.L. Motor Part (SCL) 250m shrs, B0.50 par (IPO 70m shrs @B1.54) Delist META-W5 Par decrease FUTUREPF B9.8549 par (from B10) XD LPF @B0.2112 XE INET-W2 1:1w @B4.50 (final, "SP")	2 XD COCOCO @B0.20 MC @B0.36 NOVA @B1.10 FCC @B0.06 XR SDC 1:2n @B0.05	3
6 Last trading day DOD-W2 ICN-W1	7 XE DOD-W2 1.0069:1w @B17.8774 (final, "SP") ICN-W1 1:1w @B1.00 (final, "SP") XW TVDH 3existing :1TVDH-W4 @B0.10	8 XD BAREIT B0.20 TMILL @B0.08	9 Conversion BWG-W5 1:1w @B1.00 (final) PSTC-W2 1:1w @B2.00 SABUY-W1 1.34719:1w @B2.41236	10
13	14 XD MSFT80X @B0.01351 Conversion MBK-W1 1.1396:1w @B2.6326 (final) MBK-W2 1.1032:1w @B2.7192 MBK-W3 1.0697:1w @B2.8045 MBK-W4 1.10387:1w @B2.8881 PRG-W1 1.0664:1w @B4.6886 PRG-W2 1.037:1w @B4.8218 PRG-W3 1.0092:1w @B4.9543 TCAP-P 1:1	15 Delist MBK-W1	16 Conversion PLANET-W1 1:1w @B2.00 (final)	17
20 Conversion ECF-W4 1:1w @B2.00	21 XE ANAN-W1 1:1w @B1.65 (final)	22	23 Conversion INET-W2 1:1w @B4.50 (final)	24
27 Last trading day NCAP-W1 SCM-W1	28 XE NCAP-W1 1:1w @B7.00 (final, "SP") SCM-W1 1.0761:1w @B8.36 (final, "SP") XR W 5:1n @B1.00 XW W 1 existing :1W-W6	29 XR APEX 1:2n @B0.05 Conversion DOD-W2 1.0069:1w @B17.8774 (final) ICN-W1 1:1w @B1.00 (final)	30	30

December 2023				
Monday	Tuesday	Wednesday	Thursday	Friday
				1 Delist DOD-W2 ICN-W1 XD TNH @B0.60
4 XR TRC 4:1n @B0.20	5 PUBLIC HOLIDAY (H.M. King Bhumibol Adulyadej The Great's Birthday/National Day /Farther's Day)	6	7	8
11 PUBLIC HOLIDAY (Substitution for Constitution Day)	12	13 Conversion ANAN-W1 1:1w @B1.65 (final)	14 Delist ANAN-W1	15
18	19 XW GIFT 3 existing: 1GIFT-W2	20 Conversion NCAP-W1 1:1w @B7.00 (final) SCM-W1 1.0761:1w @B8.36 (final)	21 Delist NCAP-W1 SCM-W1	22
25	26	27 XW RS 10 existing: 1RS-W5	28	29

ที่มา: set.or.th

ANTI-CORRUPTION PROGRESS INDICATOR

คำอธิบายผลการประเมินแต่ละระดับ

ระดับที่ 1 มีนโยบาย (Committed)

มีคำมั่นหรือมติคณะกรรมการในเรื่องการดำเนินธุรกิจที่จะไม่มีส่วนเกี่ยวข้องกับการทุจริตและการดูแลให้บริษัทปฏิบัติตามกฎหมายที่เกี่ยวข้อง

ระดับที่ 2 ประกาศเจตนารมณ์ (Declared)

มีการประกาศเจตนารมณ์เข้าเป็นแนวร่วมปฏิบัติของภาคเอกชนไทยในการต่อต้านการทุจริต (CAC) หรือโครงการต่อต้านทุจริตที่กำหนดให้องค์กรต้องมีกระบวนการในตนเองเดียวกัน

ระดับที่ 3 มีมาตรการป้องกัน (Established)

มีมาตรการป้องกัน การประเมินความเสี่ยง การสื่อสารและฝึกอบรมแก่พนักงาน รวมทั้งการดูแลให้มีการดำเนินการและการทบทวนความเหมาะสมของมาตรการอย่างสม่ำเสมอ

ระดับที่ 4 ได้รับการรับรอง (Certified)

มีการสอบทานจากคณะกรรมการตรวจสอบหรือผู้สอบบัญชีที่สำนักงาน ก.ส.ศ. ให้ความเห็นชอบ และได้รับการรับรองหรือผ่านการตรวจสอบเพื่อความเชื่อมั่นอย่างเป็นทางการจากหน่วยงานภายนอก (เช่น CAC)

ระดับที่ 5 ขยายผลสู่ผู้ที่เกี่ยวข้อง (Extended)

มีการขยายผลการดำเนินนโยบายต่อต้านการทุจริตสู่ผู้ที่เกี่ยวข้องในห่วงโซ่อุปทาน และการเปิดเผยข้อมูลเกี่ยวกับกรณีทุจริตที่เกิดขึ้น

เปิดเผยบ้างแต่ไม่เน้นนโยบายที่ชัดเจน

ไม่เปิดเผยหรือไม่เน้นนโยบาย

CG SCORE: การจัดอันดับบรรษัทภิบาล

คำอธิบายผลการประเมินแต่ละระดับ

ระดับคะแนน 5 (90-100) : ดีเลิศ



ระดับคะแนน 4 (80-89) : ดีมาก



ระดับคะแนน 3 (70-79) : ดี



NR. : ไม่ปรากฏชื่อในรายงาน CGR

"Disclaimer: การเปิดเผย (ก) ผลสำรวจในเรื่องการกำกับดูแลกิจการ (Corporate Governance Report) ที่จัดทำโดยสมาคมส่งเสริมสถาบันกรรมการบริษัทไทย (IOD) และ (ข) ผลการประเมินดัชนีชี้วัดความคืบหน้าการป้องกันการมีส่วนเกี่ยวข้องกับการทุจริตคอร์รัปชัน (Anti-Corruption Progress Indicators) ที่จัดทำโดยสถาบันที่เกี่ยวข้อง ซึ่งมีการเปิดเผยโดยสำนักงานคณะกรรมการกำกับหลักทรัพย์และตลาดหลักทรัพย์นี้ เป็นการสำรวจและประเมินโดยสมาคมหรือสถาบันที่เกี่ยวข้องจากข้อมูลที่ได้รับจากบริษัทจดทะเบียนตามที่บริษัทจดทะเบียนได้ระบุใน (ก) แบบแสดงข้อมูลตามหลักเกณฑ์ Corporate Governance Report of Thai Listed Companies (CGR) ประจำปี และ (ข) แบบแสดงข้อมูลเพื่อการประเมิน Anti-Corruption ซึ่งได้อ้างอิงข้อมูลมาจากแบบแสดงรายการข้อมูลประจำปี (แบบ 56-1) รายงานประจำปี (แบบ 56-2) หรือในเอกสารและหรือรายงานอื่นที่เกี่ยวข้องของบริษัทจดทะเบียนนั้น แล้วแต่กรณี โดยเป็นการสำรวจและประเมินจากข้อมูลของบริษัทจดทะเบียนที่มีการเปิดเผยต่อสาธารณะ และเป็นข้อมูลที่ผู้ลงทุนทั่วไปสามารถเข้าถึงได้ และเป็นการดำเนินการตามนโยบายของสำนักงานคณะกรรมการกำกับหลักทรัพย์และตลาดหลักทรัพย์

ทั้งนี้ ผลการสำรวจหรือผลการประเมินดังกล่าวเป็นการนำเสนอในมุมมองของ IOD หรือสถาบันที่เกี่ยวข้องซึ่งเป็นบุคคลภายนอก โดยมีได้เป็นการประเมินการปฏิบัติของบริษัทจดทะเบียนในตลาดหลักทรัพย์แห่งประเทศไทย และมีได้ใช้ข้อมูลภายในเพื่อการประเมินแต่อย่างใด

เนื่องจากผลสำรวจหรือผลการประเมินดังกล่าวเป็นเพียงผลสำรวจหรือผลการประเมิน ณ วันที่ปรากฏในผลสำรวจหรือผลการประเมินเท่านั้น ดังนั้น ผลสำรวจหรือผลการประเมินจึงอาจเปลี่ยนแปลงได้ภายหลังวันดังกล่าว หรือเมื่อข้อมูลที่เกี่ยวข้องมีการเปลี่ยนแปลง ทั้งนี้ บริษัทหลักทรัพย์ [ฯ] มิได้ยืนยัน ตรวจสอบ หรือรับรองความถูกต้องครบถ้วนของผลสำรวจหรือผลการประเมินดังกล่าวแต่อย่างใด"

CG SCORE: การจัดอันดับบริษัทมหาชน



AAV	AUCT	BRR	CPF	EPG	HANA	KCE	MC	NWR	PPS	RS	SEAOIL	SST	THANI	TQM	U
ADVANC	AWC	BTS	CPI	ETC	HARN	KKP	MCOT	NYT	PR9	S	SE-ED	STA	THCOM	TRC	UAC
AF	AYUD	BTW	CPN	FPI	HMPRO	KSL	METCO	OISHI	PREB	S & J	SELIC	STEC	THG	TRU	UBIS
AH	BAFS	BWG	CRC	FPT	ICC	KTB	MFEC	OR	PRG	SAAM	SENA	STI	THIP	TRUE	UV
AIRA	BANPU	CENTEL	CFRESH	DDD	FSMART	ICHI	KTC	MINT	ORI	SABINA	SHR	SUN	THRE	TSC	VGI
AKP	BAY	CFRESH	DDD	GBX	III	LALIN	MANO	OSP	PROUD	SAMART	SIRI	SUSCO	THREL	TSR	VIH
AKR	BBL	CHEWA	DELTA	GC	ILINK	LANNA	MOONG	OTO	PSH	SAMTEL	SIS	SUTHA	TIP	TSTE	WAC
ALT	BCP	CHO	DEMCO	GCAP	ILM	LH	MSC	PAP	PSL	SAT	SITHAI	SVI	TIPCO	TSTH	WAV
AMA	BCPG	CIMBT	DRT	GFPT	INTUCH	LHFG	MTC	PCSGH	PTG	SC	SMK	SYMC	TISCO	TTA	WHA
AMATA	BDM5	CK	DTAC	GGC	IP	LIT	MVP	PDG	PTT	SCB	SMPC	SYNTEC	TK	TTB	WHA
AMATAV	BEM	CKP	DUSIT	GLAND	IRPC	LPN	NCL	PDJ	PTTEP	SCC	SNC	TACC	TKT	TTCL	WICI
ANAN	BGC	CM	EA	GLOBAL	ITEL	MACO	NEP	PG	PTTGC	SCCC	SONIC	TASCO	TMT	TTW	WINI
AOT	BGRIM	CNT	EASTW	GPI	IVL	MAJOR	NER	PHOL	PYLON	SCG	SPALI	TCAP	TNDT	TU	ZEN
AP	BIZ	COM7	ECF	GPSC	SENAJ	MAKRO	NKI	PLANB	Q-CON	SCGP	SPI	TEAMG	TNITY	TVD	
ARIP	BKI	COMAN	ECL	GRAMMY	JWD	MALEE	NOBLE	PLANET	QH	SCM	SPRC	TFMAMA	TOA	TVI	
ARROW	BOL	COTTO	EE	GULF	K	MBK	NSI	PLAT	QTC	SDC	SPVI	TGH	TOP	TVO	
ASP	BPP	CPALL	EGCO	GUNKUL	KBANK	MST	NVD	PORT	RATCH	SEAFCO	SSSC	THANA	TPBI	TWPC	



2S	APCS	BEYOND	CMC	ESSO	HYDRO	JMT	LOXLEY	NCAP	PPP	SA	SKE	STANLY	TITLE	TSE	WP
7UP	APURE	BFIT	COLOR	ESTAR	ICN	KBS	LRH	NCH	PPPM	SAK	SKN	STGT	TKN	TVT	XO
ABICO	AQUA	BJC	CPL	ETE	IFS	KCAR	LST	NETBAY	PRIME	SALEE	SKR	STOWER	TKS	TWP	XPG
ABM	ASAP	BJCHI	CPW	FE	IMH	KEX	M	NEX	PRIN	SAMCO	SKY	STPI	TM	UEC	YUAS.
ACE	ASEFA	BLA	CRD	FN	IND	KGI	MATCH	NINE	PRINC	SANKO	SLP	SUC	TMC	UMI	
ACG	ASIA	BR	CSC	FNS	INET	KIAT	MBAX	NRF	PSTC	SAPPE	SMIT	SWC	TMD	UOBKH	
ADB	ASIAN	BROOK	CSP	FORTH	INSET	KISS	MEGA	NTV	PT	SAWAD	SMT	SYNEX	TMI	UP	
AEONTS	ASIMAR	CBG	CWT	FSS	INSURE	KOOL	META	OCC	QLT	SCI	SNP	T	TMILL	UPF	
AGE	ASK	CEN	DOCC	FTE	IRC	KTIS	MFC	OGC	RBF	SCN	SO	TAE	TNL	UPOIC	
AHC	ASN	CGH	DCON	FVC	IRCP	KUMWEL	MGT	PATO	RCL	SCP	SORKON	TAKUNI	TNP	UTP	
AIT	ATP30	CHARAN	DHOUSE	GEL	IT	KUN	MICRO	PB	RICHY	SE	SPA	PTECH	TOG	VCOM	
ALL	B	CHAYO	DOD	GENC	ITD	KWC	MILL	PICO	RML	SFLEX	SPC	TCC	TPA	VL	
ALLA	BA	CHG	DOHOME	GUS	J	KWM	MITSIB	PIMO	ROJNA	SFP	SPCG	TCMC	TPAC	VNT	
ALUCON	BAM	CHOTI	DV8	GYT	JAS	L&E	MK	PJW	RPC	SFT	SR	TEAM	TPCS	VPO	
AMANAH	BC	CHOW	EASON	HEMP	JCK	LDC	MODERN	PL	RT	SGF	SRICHA	TFG	TPS	VRANDA	
AMARIN	BCH	CI	EFORL	HPT	JCKH	LEO	MTI	PM	RWI	SIAM	SSC	TFI	TRFN	WGE	
APCO	BEC	CIG	ERW	HTC	JMART	LHK	NBC	PMTA	S11	SINGER	SSF	TIGER	TRT	WIK	



A	AU	BSBM	CMO	F&D	IHL	KCM	MCS	NOVA	PRAKIT	SABUY	SPACK	TCCC	TPOLY	VIBHA	
AI	B52	BSM	CMR	FMT	IIG	KK	MDX	NPK	PRAPAT	SF	SPG	THMUI	TOR	W	
AIE	BEAUTY	BTNC	CPT	GIFT	INGRS	KKC	MJD	NUSA	PRECHA	SGP	SO	TNH	TTI	WIN	
AJ	BGT	BYD	CRANE	GLOCON	INOX	KWI	MORE	ALPHAX	PTL	SCT	SSP	TNR	TYCN	WORK	
AMC	BH	CAZ	CSR	GREEN	JAK	KYE	MUD	PAF	RCI	SIMAT	STARK	TOPP	UKEM	WPH	
APP	BIG	CCP	D	GSC	JR	LEE	NC	PF	RJH	SIB	STC	TPCH	UMS	YGG	
AQ	BLAND	CCD	EKH	GTB	JTS	LPH	NDR	PK	RP	SK	SUPER	TPPL	UNIQ	ZIGA	
ARIN	BM	CITY	EMC	TECH	JUBILE	MATI	NFC	PLE	RPH	SMART	SVOA	TPIPP	UFA		
AS	BROCK	CMAN	EP	HUMAN	KASET	M-CHAI	NNCL	PPM	RSP	SOLAR	TC	TPAS	UREKA		

Anti-corruption Progress Indicator ปี 2 กลุ่ม

ได้รับการรับรอง

2S	B	BWG	DELTA	FSS	IFEC	KTB	MFEC	OGC	PREB	SAAM	SMK	SYNTEC	TKT	TTCL	WICE
ADVANC	BAFS	CEN	DEMCO	FTE	IFS	KTC	MINT	ORI	PRG	SABINA	SMPC	TAE	TMK	TU	WIK
AF	BAM	CENTEL	DIMET	GBX	ILINK	KWC	MONO	PAP	PRINC	SAPPE	SNC	TAKUNI	TMILL	TVD	XO
AI	BANPU	CFRESH	DRT	GC	INET	KWI	MOONG	PATO	PRM	SAT	SNP	TASCO	TMT	TVI	ZEN
AIE	BAY	CGH	DTAC	GCAP	INSURE	L&E	MSC	PB	PROS	SC	SORKON	PTECH	TNITY	TVO	
AIRA	BBL	CHEWA	DUSIT	GEL	INTUCH	LANNA	MST	PCSGH	PSH	SCB	SPACK	TCAP	TNL	TWPC	
AKP	BCH	CHOTI	EA	GFPT	IRCP	LH	MTC	PDG	PSL	SCC	SPALI	TCMC	TNP	U	
AMA	BCP	CHOW	EASTW	GGC	IRPC	LHFG	MTI	PDJ	PSTC	SCCC	SPC	TFG	TNR	UBE	
AMANAH	BCPG	CIG	ECL	GUS	ITEL	LHK	NBC	PE	PT	SCG	SPI	TFI	TOG	UBIS	
AMATA	BEYOND	CIMBT	EGCO	GPI	IVL	LPN	NEP	PG	PTG	SCN	SPRC	TFMAMA	TOP	UEC	
AMATAV	BGC	CM	EP	GPSC	JKN	LRH	NINE	PHOL	PTT	SEAOIL	SRICHA	TGH	TOPP	UKEM	
AP	BGRIM	CMC	EPG	GSTEEL	K	M	NKI	PK	PTTEP	SE-ED	SSF	THANI	TPA	UOBKH	
APCS	BJCHI	COM7	ERW	GUNKUL	KASET	MAKRO	NATION	PL	PTTGC	SELIC	SSP	THCOM	TPP	UPF	
AQUA	BKI	COTTO	ESTAR	HANA	KBANK	MALEE	NNCL	PLANB	Q-CON	SENA	SSSC	THIP	TRU	UV	
ARROW	BLA	CPALL	ETE	HARN	KBS	MBAX	NOBLE	PLANET	QH	SGP	SST	THRE	TRUE	VGI	
ASIAN	BPP	CPF	FE	HEMP	KCAR	MBK	NOK	PLAT	QLT	SINGER	STA	THREL	TSC	VIH	
ASK	BROOK	CPI	FNS	HMPRO	KCE	MC	NSI	PM	QTC	SIRI	STOWER	TIDLOR	TSTE	VNT	
ASP	BRR	CPN	FPI	HTC	KGI	MCOT	NWR	PPP	RATCH	SITHAI	SUSCO	TIPCO	TSTH	WACOAL	
AWC	BSBM	CSC	FPT	ICC	KKP	META	OCC	PPPM	RML	SKR	SVI	TISCO	TTA	WHA	
AYUD	BTS	DCC	FSMART	ICHI	KSL	MFC	ALPHAX	PPS	S & J	SMIT	SYMC	TKS	TTB	WHAUP	

ประกาศเจตนา

7UP	APCO	CHG	CRC	ECF	GULF	JMART	KUMWEL	MILL	NUSA	SAK	SSS	TQM	WIN		
ABICO	AS	CPL	DDD	EKH	III	JMT	LDC	NCL	PIMO	SCGP	STECH	TSI	YUASA		
AJ	BEC	CPR	DHOUSE	ETC	INOX	JR	MAJOR	NOVA	PR9	SCM	STGT	VCOM	ZIGA		
ALT	BKD	CPW	DOHOME	EVER	J	KEX	MATCH	NRF	RS	SIS	SUPER	VIBHA			