

TOP20 NVDR UPDATE



3 พฤศจิกายน 2566

Top 20 NVDR Net Buying Value (B m)

Stock	Date					
	2-พ.ย.	1-พ.ย.	31-ต.ค.	30-ต.ค.	27-ต.ค.	26-ต.ค.
DELTA	322.2	54.5	-59.7	252.6	129.5	-330.5
PTT	256.7	-28.6	-65.4	198.2	237.7	88.9
SAWAD	148.8	-35.5	-29.8	-32.4	-29.9	-37.9
TIDLOR	124.5	27.3	-24.6	-12.3	9.3	-24.9
KCE	104.2	56.5	-83.8	6.6	79.2	-0.8
BCP	102.0	-38.3	20.6	27.1	91.3	67.4
BBL	89.6	57.9	-180.8	-63.5	67.9	-55.2
WHA	78.3	187.1	58.6	-1.2	-9.3	-33.8
MTC	70.5	48.8	-24.6	-28.7	-41.3	-23.8
EA	70.5	87.8	118.1	109.4	77.5	-8.0
BANPU	65.1	163.9	30.1	n.a	n.a	n.a
AOT	63.0	-68.5	-47.7	55.5	9.0	-55.0
BAM	61.0	18.6	-12.8	2.5	9.6	-19.9
KTC	55.2	2.9	-29.6	25.1	7.2	-36.8
ADVANC	44.2	82.4	131.5	-17.7	2.7	14.4
TISCO	43.3	11.0	-113.5	9.3	-31.1	-22.3
TTB	36.7	8.3	-73.5	-28.0	-79.9	-57.7
AWC	35.3	-2.9	-48.8	-12.3	-7.1	-13.5
JTS	34.8	11.0	4.3	1.2	1.3	-1.8
SUSCO	32.3	-3.3	-1.7	-22.0	23.9	-7.1

Top 20 NVDR Net Selling Value (B m)

Stock	Date					
	2-พ.ย.	1-พ.ย.	31-ต.ค.	30-ต.ค.	27-ต.ค.	26-ต.ค.
CPALL	-251.0	-99.6	-48.8	39.3	35.7	-57.9
BH	-172.7	-14.7	103.1	65.4	-28.9	-161.7
PTTGC	-126.2	-33.4	54.2	33.7	142.9	4.8
KTB	-93.0	-122.7	-82.9	-45.4	-47.2	-118.4
JMT	-89.6	69.5	21.4	-37.8	-16.1	-84.3
PTTEP	-78.4	-249.2	-315.4	-132.5	45.2	-44.1
KBANK	-74.1	-14.8	-171.7	-197.2	-35.4	241.3
BA	-72.6	-40.6	-15.5	-12.7	11.4	-10.3
CBG	-62.0	-0.9	-8.3	27.6	26.8	31.1
LH	-57.8	-66.3	-56.9	-59.5	-35.9	-50.1
SCB	-50.9	103.3	-1.2	-147.6	-54.2	82.1
BLA	-48.5	-2.7	-13.9	4.7	8.7	-1.8
MINT	-42.7	24.8	2.2	31.7	22.3	40.4
SCGP	-42.1	-100.4	-40.0	-42.0	1.6	-24.5
GULF	-35.6	29.9	16.8	-10.2	69.8	82.4
INTUCH	-34.2	-19.7	-51.1	4.1	19.0	38.6
SCC	-33.4	46.1	70.0	-95.0	-104.0	-3.7
SKY	-29.3	-16.6	-13.6	2.9	-20.4	19.3
MEGA	-29.2	-11.1	4.4	8.2	-6.4	-0.6
AP	-24.5	-53.1	-46.3	-22.6	-26.8	-25.9

Top 20 NVDR Most Active by Value (B m)

Stock	Total	Buy	Sell	Net	% *
PTT	1,319.8	788.2	531.6	256.7	37.4
DELTA	972.3	647.3	325.0	322.2	28.2
KBANK	846.6	386.3	460.3	-74.1	27.5
CPALL	657.1	203.0	454.1	-251.0	28.0
AOT	612.8	337.9	274.9	63.0	34.3
PTTEP	612.0	266.8	345.2	-78.4	18.3
SCB	553.5	251.3	302.2	-50.9	25.4
SAWAD	549.8	349.3	200.5	148.8	28.7
BDMS	528.3	259.5	268.9	-9.4	31.6
BH	488.1	157.7	330.4	-172.7	26.8
TIDLOR	477.7	301.1	176.6	124.5	26.4
BBL	455.8	272.7	183.1	89.6	28.3
ADVANC	453.0	248.6	204.4	44.2	13.8
GULF	379.7	172.1	207.6	-35.6	24.1
EA	370.0	220.2	149.8	70.5	29.1
MTC	332.1	201.3	130.8	70.5	21.6
GPSC	314.3	151.7	162.5	-10.8	25.8
KTB	312.4	109.7	202.7	-93.0	28.9
BGRIM	303.9	143.9	160.0	-16.0	20.5
JMT	295.8	103.1	192.7	-89.6	19.9

Top 20 NVDR Daily Outstanding

Stock	Thai NVDR's	Paid Up % of Paid Up	
	Investment *	Capital Shares	Capital **
TISCO-P	7,300	9,859	74.04
MORE	2,115,558,060	7,176,748,441	29.48
BBL	440,335,069	1,908,842,894	23.07
MBK-W4	1,816,692	7,898,165	23.00
BCP	234,509,695	1,376,923,157	17.03
BH	125,023,640	794,885,942	15.73
AH	52,958,711	354,842,012	14.92
THIP	12,844,072	89,999,686	14.27
AP	448,453,824	3,145,899,495	14.26
KBANK	333,624,736	2,369,327,593	14.08
GBX	147,037,299	1,089,076,392	13.50
LH	1,578,906,366	11,949,713,176	13.21
BDMS	2,090,480,120	15,892,001,895	13.15
ICHI	159,972,324	1,300,000,000	12.31
SPALI	238,522,829	1,953,054,030	12.21
CPALL	997,346,151	8,983,101,348	11.10
W-W5	538,357,338	4,883,479,841	11.02
MILL-W7	151,822,448	1,388,422,796	10.93
TOP	243,747,528	2,233,835,566	10.91
MINT	605,198,303	5,595,797,917	10.82

* % of Trading Volume in Underlying Securities

ที่มา: set.or.th

Note: Paid up capital shares of warrants are the number of issued warrants deduct from the total exercised warrants

* Thai NVDR's investment = จำนวนหุ้นที่ ThaiNVDR ถือครองโดยที่ยังไม่ได้นำรายการที่รอการชำระราคาและสมัครหลักทรัพย์

** ตามเกณฑ์ของธนาคารแห่งประเทศไทย บริษัท ไทยเอ็นวีดีอาร์ สามารถถือครองหุ้นได้ไม่เกิน

- 25% ของทุนจดทะเบียนชำระแล้ว สำหรับ BAY CIMBT KKP KTB LHFG SCB TCAP TISCO TMB และ BFIT

35% ของทุนจดทะเบียนชำระแล้ว สำหรับ BBL และ KBANK

SHORT SELL

3 พฤศจิกายน 2566

ปริมาณหุ้นที่ขายชอร์ต ข้อมูลการขายชอร์ต ณ วันที่ 2 พฤศจิกายน 2566

หลักทรัพย์	ปริมาณหุ้นที่ขายชอร์ต (หุ้น)	มูลค่าการขายชอร์ต (บาท)	% ปริมาณการขายชอร์ต เทียบกับปริมาณการซื้อขาย รวม Auto Matching
7UP	505,500	208,898.00	2.82%
AAI	322,400	1,195,846.00	2.68%
AAV	2,622,000	4,832,326.00	6.01%
AAV-R	70,800	130,876.00	0.16%
ACC	53,200	25,927.00	1.39%
ACE	93,000	133,953.00	3.83%
ACE-R	21,300	30,885.00	0.88%
ADVANC	814,500	174,234,300.00	10.63%
ADVANC-R	294,400	62,945,200.00	3.84%
AEONTS	4,300	663,500.00	1.61%
AEONTS-R	2,800	426,600.00	1.05%
AH	55,600	1,631,900.00	3.55%
AH-R	40,100	1,178,350.00	2.56%
AIT	27,600	121,640.00	2.22%
AMATA	386,700	9,336,150.00	8.83%
AMATA-R	172,000	4,162,310.00	3.93%
AOT	1,186,900	80,543,400.00	9.17%
AOT-R	403,100	27,345,275.00	3.12%
AP	1,165,900	12,871,770.00	7.09%
AP-R	66,000	730,020.00	0.40%
ASIAN	27,700	177,035.00	2.42%
ASK	55,100	1,117,760.00	3.10%
ASK-R	1,200	24,240.00	0.07%
ASW	16,600	139,440.00	2.49%
AU	18,000	168,615.00	4.80%
AU-R	10,400	96,470.00	2.78%
AUCT	26,000	259,660.00	1.22%
AURA	3,100	49,510.00	0.24%
AURA-R	16,500	268,240.00	1.27%
AWC	3,046,600	10,673,104.00	6.25%
AWC-R	2,559,900	9,006,950.00	5.25%
BA	193,400	2,653,060.00	1.82%
BA-R	60,500	831,870.00	0.57%
BAFS-R	8,200	207,050.00	0.83%
BAM	1,403,900	12,671,350.00	4.34%
BAM-R	513,400	4,608,525.00	1.59%
BANPU	5,180,300	39,500,370.00	10.69%
BANPU-R	2,933,900	22,302,950.00	6.05%
BAY	28,900	839,875.00	3.53%
BAY-R	30,100	881,100.00	3.68%
BBIK	6,500	655,650.00	1.82%
BBIK-R	1,300	129,800.00	0.36%
BBL	269,900	42,779,200.00	5.31%
BBL-R	234,100	37,058,150.00	4.61%
BCH	330,700	6,631,430.00	5.38%
BCH-R	70,300	1,408,400.00	1.14%
BCP	311,300	12,341,700.00	4.46%
BCP-R	106,700	4,240,375.00	1.53%
BCPG	471,800	4,251,625.00	18.99%
BCPG-R	24,500	221,695.00	0.99%
BDMS	3,836,800	102,634,400.00	12.30%
BDMS-R	751,200	20,090,950.00	2.41%
BES	45,200	1,384,275.00	2.09%
BEAUTY	70,800	32,736.00	0.86%
BEC	124,500	705,330.00	5.56%
BEC-R	100	570.00	0.00%
BEM	1,523,600	12,090,280.00	5.95%
BEM-R	1,934,800	15,358,680.00	7.55%
BGRIM	1,021,900	23,441,830.00	3.17%
BGRIM-R	415,400	9,567,980.00	1.29%
BH	90,700	23,204,500.00	2.55%
BH-R	317,400	81,266,100.00	8.93%
BJC	239,200	6,873,475.00	10.54%
BJC-R	39,900	1,143,975.00	1.76%
BLA	686,200	15,131,560.00	4.64%
BLA-R	1,153,600	25,054,700.00	7.80%
BLAND	48,700	33,603.00	0.80%
BPP	8,300	119,520.00	1.40%
BPP-R	2,300	33,120.00	0.39%
BRI	65,600	489,590.00	3.01%
BTG	69,700	1,438,300.00	3.84%
BTG-R	70,100	1,444,220.00	3.86%
BTS	749,500	5,509,255.00	5.23%
BTS-R	2,193,300	16,137,305.00	15.29%
BYD	1,954,300	8,468,456.00	4.39%
BYD-R	215,800	1,003,802.00	0.48%
CBG	105,200	7,497,325.00	1.53%
CBG-R	348,800	24,826,875.00	5.08%
CCET	45,600	69,312.00	2.63%
CENTEL	29,900	1,369,775.00	2.17%
CENTEL-R	230,600	10,555,100.00	16.75%
CHAYO	120,300	712,745.00	3.56%
CHG	349,500	1,107,600.00	3.10%
CHG-R	5,300	16,748.00	0.05%
CK	244,100	5,367,000.00	7.23%
CK-R	220,300	4,829,380.00	6.53%
CKP	288,300	899,402.00	8.75%
CKP-R	71,000	220,132.00	2.16%
COM7	703,100	19,589,125.00	3.31%
COM7-R	21,700	607,600.00	0.10%
CPALL	1,451,400	81,931,425.00	6.99%
CPALL-R	1,799,600	101,720,425.00	8.67%

หลักทรัพย์	ปริมาณหุ้นที่ขายชอร์ต (หุ้น)	มูลค่าการขายชอร์ต (บาท)	% ปริมาณการขายชอร์ต เทียบกับปริมาณการซื้อขาย รวม Auto Matching
CPAXT	276,400	7,754,125.00	3.80%
CPAXT-R	70,000	1,977,500.00	0.96%
CPF	141,400	2,630,040.00	3.11%
CPF-R	39,600	735,980.00	0.87%
CPN	86,100	5,436,850.00	1.12%
CPN-R	445,000	28,153,725.00	5.80%
CRC	294,900	11,043,150.00	6.12%
CRC-R	903,500	33,738,675.00	18.75%
CV	57,900	36,477.00	0.39%
DCC	598,500	929,826.00	9.16%
DCC-R	108,900	169,855.00	1.67%
DELTA	1,270,200	106,928,275.00	6.21%
DELTA-R	1,022,300	86,303,950.00	5.00%
DITTO	58,700	1,313,310.00	1.36%
DITTO-R	75,600	1,692,220.00	1.75%
DMT	64,400	769,670.00	4.14%
DOHOME	249,700	2,791,390.00	2.54%
DOHOME-R	130,500	1,462,720.00	1.33%
DUSIT	26,700	202,340.00	2.82%
EA	814,200	36,118,950.00	5.69%
EA-R	1,038,000	46,221,825.00	7.26%
EGATIF	3,700	20,165.00	0.32%
EGCO	39,300	4,920,050.00	2.31%
EGCO-R	118,800	14,809,550.00	6.98%
EKH	7,000	53,900.00	1.76%
EKH-R	11,100	85,470.00	2.79%
EPG-R	66,400	434,860.00	18.78%
ERW	601,800	3,120,315.00	4.13%
ERW-R	130,000	680,240.00	0.89%
ETC	20,400	54,264.00	2.87%
FORTH	110,800	2,529,790.00	4.21%
FORTH-R	62,000	1,409,710.00	2.36%
FSMART	18,300	145,260.00	0.72%
FSMART-R	600	4,710.00	0.02%
GFPT	15,200	153,520.00	2.70%
GFPT-R	17,300	174,730.00	3.08%
GLOBAL	672,300	10,726,860.00	3.71%
GLOBAL-R	537,900	8,581,870.00	2.97%
GPSC	516,900	20,849,025.00	3.43%
GPSC-R	1,239,900	49,842,425.00	8.22%
GULF	310,100	13,975,975.00	1.78%
GULF-R	2,161,800	97,689,725.00	12.44%
GUNKUL	5,047,700	12,728,776.00	7.81%
GUNKUL-R	1,065,000	2,666,208.00	1.65%
HANA	212,400	11,630,800.00	1.82%
HANA-R	411,000	22,583,700.00	3.53%
HENG	34,900	71,654.00	2.19%
HL	15,300	160,650.00	4.98%
HMPRO	3,446,000	39,659,030.00	14.62%
HMPRO-R	632,700	7,277,700.00	2.68%
HTC	6,200	98,580.00	2.60%
HTC-R	3,400	54,400.00	1.42%
HUMAN	17,200	166,035.00	1.79%
ICHI	389,600	6,116,940.00	5.94%
ICHI-R	136,000	2,147,340.00	2.07%
III	75,200	807,260.00	3.71%
ILM	11,400	265,700.00	1.95%
INTUCH	280,700	19,621,600.00	8.82%
INTUCH-R	347,200	24,261,250.00	10.91%
IRPC	2,319,200	4,504,768.00	8.57%
IRPC-R	117,300	227,562.00	0.43%
ITC	109,600	2,072,400.00	1.45%
ITC-R	26,100	498,620.00	0.35%
ITD	443,900	552,875.00	11.36%
ITD-R	40,900	51,534.00	1.05%
IVL	758,700	18,470,620.00	6.08%
IVL-R	587,800	14,295,260.00	4.71%
JAS-R	2,600	5,252.00	0.12%
JMART	80,900	1,493,100.00	0.27%
JMART-R	770,200	14,359,010.00	2.61%
JMT	428,900	14,178,275.00	1.92%
JMT-R	389,100	12,983,925.00	1.74%
JTS	84,200	3,195,250.00	2.20%
JTS-R	1,000	39,300.00	0.03%
KAMART	45,000	517,730.00	0.71%
KBANK	360,600	47,829,200.00	3.11%
KBANK-R	781,100	103,527,050.00	6.74%
KCE	1,062,000	57,585,025.00	8.73%
KCE-R	462,800	24,977,025.00	3.80%
KEX	310,900	1,400,378.00	6.72%
KKP	23,800	105,850.00	3.67%
KKP-R	239,900	11,872,800.00	7.12%
KLINIQ	192,000	9,502,000.00	5.70%
KSL	1,300	48,925.00	0.34%
KSL-R	20,500	57,810.00	1.49%
KSL-R	47,900	135,192.00	3.49%
KTB	1,740,700	32,899,230.00	6.07%
KTB-R	1,396,600	26,392,160.00	4.87%
KTC	355,000	16,311,050.00	6.72%
KTC-R	111,500	5,144,650.00	2.11%
LANNA	44,800	658,560.00	11.72%
LANNA-R	3,500	51,450.00	0.92%
LH	3,007,500	22,787,705.00	9.87%
LH-R	2,065,100	15,614,090.00	6.77%

- ไม่รวมรายการขายชอร์ตของสมาชิกที่เป็นผู้ร่วมค้ำหน่วยลงทุน หรือผู้ดูแลสภาพคล่องของหน่วยลงทุนของกองทุนรวมอีกเอฟเพื่อบัญชีบริษัทประเภทเพื่อทำกำไรจากส่วนต่างของราคาหรือเพื่อดูแลสภาพคล่อง แล้วแต่กรณี
- รายการที่ชื่อย่อหลักทรัพย์ด้วย "-R" หมายถึง ข้อมูลธุรกรรมขายชอร์ตในเว็บอีดีอาร์

ที่มา : set.or.th

SHORT SELL

ปริมาณหุ้นที่ขายชอร์ต (ต่อ) ข้อมูลการขายชอร์ต ณ วันที่ 2 พฤศจิกายน 2566

หลักทรัพย์	ปริมาณหุ้นที่ขายชอร์ต (หุ้น)	มูลค่าการขายชอร์ต (บาท)	% ปริมาณการขายชอร์ต เทียบกับปริมาณการซื้อขาย รวม Auto Matching
LPN	25,300	100,694.00	8.22%
M	86,200	3,445,250.00	7.83%
M-CHAI	400	24,150.00	0.92%
M-R	30,200	1,200,550.00	2.74%
MAJOR	43,900	671,670.00	0.85%
MAJOR-R	60,100	921,710.00	1.17%
MASTER	113,500	5,206,150.00	5.58%
MASTER-R	43,200	1,964,225.00	2.13%
MBK	44,600	720,920.00	4.52%
MBK-R	24,200	392,910.00	2.45%
MC	87,300	1,058,870.00	3.64%
MC-R	70,000	847,110.00	2.92%
MEB-R	2,700	87,075.00	0.38%
MEGA	123,300	5,053,650.00	4.71%
MEGA-R	73,400	2,989,475.00	2.80%
MINT	761,900	21,494,200.00	9.42%
MINT-R	329,800	9,211,750.00	4.08%
MOSHI-R	1,400	71,450.00	0.33%
MTC	1,459,700	57,285,700.00	7.45%
MTC-R	399,200	15,600,350.00	2.04%
NCAP	927,600	2,777,716.00	5.42%
NER	119,400	549,814.00	3.23%
NEX	277,500	2,584,645.00	2.30%
NEX-R	95,900	916,075.00	0.80%
NOBLE	31,500	111,070.00	2.90%
NRF	155,300	877,715.00	1.99%
NSL	8,800	157,920.00	1.05%
NUSA	354,700	136,333.00	3.83%
ONEE	331,700	1,323,462.00	12.41%
ONEE-R	100	398.00	0.00%
OR	802,100	14,679,800.00	11.64%
OR-R	451,000	8,253,300.00	6.54%
ORI	869,500	7,725,830.00	8.49%
ORI-R	180,900	1,603,625.00	1.77%
OSP	542,100	13,072,100.00	5.51%
OSP-R	37,100	891,570.00	0.38%
OTO	140,300	94,511.00	1.96%
PLANB	553,400	4,629,975.00	4.55%
PLANB-R	422,000	3,515,420.00	3.47%
PR9	13,900	220,220.00	2.87%
PR9-R	100	1,600.00	0.02%
PRM-R	29,900	183,510.00	3.25%
PSH	13,600	168,640.00	3.40%
PSH-R	900	11,160.00	0.22%
PSL	499,100	4,204,645.00	5.42%
PSL-R	249,100	2,096,895.00	2.70%
PTG	154,400	1,288,960.00	4.61%
PTG-R	64,500	538,575.00	1.93%
PTL	14,300	147,760.00	4.96%
PTT	4,963,300	163,939,275.00	9.34%
PTT-R	459,200	15,140,475.00	0.86%
PTTEP	698,500	113,049,050.00	6.77%
PTTEP-R	734,600	119,193,550.00	7.12%
PTTGC	1,464,500	51,760,125.00	9.76%
PTTGC-R	1,629,000	57,512,850.00	10.86%
QH	1,258,800	2,819,712.00	16.68%
QH-R	140,700	314,454.00	1.86%
RABBIT	2,420,200	1,346,048.00	1.70%
RAM	200	8,250.00	0.42%
RAM-R	7,100	291,625.00	14.76%
RATCH	404,100	13,180,675.00	10.87%
RATCH-R	265,600	8,637,625.00	7.15%
RBF	262,200	2,968,990.00	3.61%
RBF-R	276,700	3,083,140.00	3.81%
RCL	66,100	1,275,840.00	7.68%
RCL-R	45,800	885,210.00	5.32%
RJH	14,100	366,825.00	24.27%
ROJNA	270,800	1,633,370.00	5.26%
ROJNA-R	15,400	92,930.00	0.30%
S	49,500	44,692.00	1.90%
SABINA	27,200	678,440.00	3.18%
SABINA-R	2,600	64,320.00	0.30%
SABUY	435,200	2,398,440.00	1.49%
SABUY-R	257,400	1,428,930.00	0.88%
SAK	36,200	148,254.00	0.67%
SAMART	18,800	83,684.00	2.24%
SAMART-R	400	1,768.00	0.05%
SAPPE	2,500	204,825.00	0.20%
SAPPE-R	7,300	594,400.00	0.57%
SAT	9,300	164,140.00	1.29%
SAWAD	1,415,900	62,739,075.00	6.57%
SAWAD-R	640,100	28,511,025.00	2.97%
SC	448,700	1,515,620.00	3.03%
SC-R	139,400	468,560.00	0.94%
SCB	95,100	9,415,225.00	0.86%
SCB-R	522,900	51,597,850.00	4.75%
SCC	71,500	20,740,300.00	5.55%
SCC-R	115,300	33,448,600.00	8.96%
SCCC	600	79,800.00	2.73%
SCCC-R	1,500	199,500.00	6.82%
SCGP	321,900	11,460,575.00	3.68%
SCGP-R	367,900	13,127,275.00	4.20%

หลักทรัพย์	ปริมาณหุ้นที่ขายชอร์ต (หุ้น)	มูลค่าการขายชอร์ต (บาท)	% ปริมาณการขายชอร์ต เทียบกับปริมาณการซื้อขาย รวม Auto Matching
SGC-R	3,700	4,921.00	0.01%
SHR	117,100	284,476.00	3.71%
SINGER	678,500	6,711,165.00	1.66%
SINGER-R	100	1,060.00	0.00%
SIRI	9,609,600	15,290,261.00	10.27%
SIRI-R	680,300	1,086,769.00	0.73%
SIS	7,700	149,180.00	0.90%
SISB	186,500	5,587,525.00	11.55%
SISB-R	12,300	376,825.00	0.76%
SJWD	19,200	218,990.00	0.85%
SKY	76,600	2,149,275.00	1.51%
SNNP	212,100	3,515,820.00	3.66%
SPA	73,500	854,010.00	2.91%
SPALI	550,100	10,175,330.00	4.66%
SPALI-R	292,200	5,388,530.00	2.48%
SPRC	903,700	6,830,510.00	10.10%
SPRC-R	785,600	5,940,040.00	8.78%
SSP	24,000	144,955.00	2.43%
STA	161,400	2,329,030.00	5.18%
STA-R	91,300	1,325,180.00	2.93%
STANLY	300	53,850.00	2.29%
STANLY-R	1,000	179,500.00	7.63%
STEC	239,600	2,066,750.00	5.51%
STEC-R	41,900	359,140.00	0.96%
STGT	194,400	1,137,240.00	11.48%
STGT-R	5,200	30,420.00	0.31%
STPI	11,000	31,292.00	1.91%
SUPER	376,600	161,938.00	3.72%
SUPER-R	200	86.00	0.00%
SUSCO	103,100	472,016.00	0.25%
SUSCO-R	371,600	1,678,052.00	0.90%
SYNEX	13,500	130,205.00	2.38%
TASCO	477,500	9,106,550.00	7.83%
TASCO-R	800	15,280.00	0.01%
TCAP	128,200	6,372,100.00	6.10%
TCAP-R	148,900	7,374,600.00	7.09%
TEAMG	71,000	345,952.00	1.28%
TFG	71,300	233,864.00	3.16%
TFG-R	41,500	136,440.00	1.84%
TGE	35,000	68,950.00	0.47%
TGE-R	116,400	229,557.00	1.57%
THANI	418,100	1,203,786.00	5.49%
THANI-R	44,900	129,308.00	0.59%
THCOM	341,300	4,410,480.00	4.98%
THCOM-R	4,400	56,720.00	0.06%
THG	11,900	736,650.00	3.03%
THG-R	4,200	259,350.00	1.07%
TIDLOR	1,730,200	35,334,960.00	3.93%
TIDLOR-R	1,533,100	31,604,310.00	3.48%
TIPH	148,700	4,894,675.00	19.92%
TIPH-R	10,900	358,000.00	1.46%
TISCO	95,200	9,302,950.00	1.45%
TISCO-R	308,100	30,069,425.00	4.68%
TKC	6,100	126,690.00	1.38%
TKN	284,400	3,116,980.00	3.71%
TKS	10,400	70,240.00	2.66%
TLI	2,338,700	24,621,710.00	12.03%
TOA	33,200	703,060.00	2.32%
TOA-R	900	18,900.00	0.06%
TOP	308,400	14,558,050.00	4.98%
TOP-R	257,400	12,167,000.00	4.15%
TPIPL	580,600	785,986.00	6.21%
TPIPL-R	54,400	73,764.00	0.58%
TPIPP-R	100	328.00	0.01%
TQM	16,700	511,750.00	3.56%
TQM-R	2,900	88,725.00	0.62%
TRUE	2,040,800	12,533,610.00	12.71%
TRUE-R	1,374,600	8,442,285.00	8.56%
TSE	58,200	102,602.00	3.97%
TTA	230,200	1,164,511.00	3.20%
TTA-R	10,000	49,800.00	0.14%
TTB	21,039,000	34,557,883.00	6.78%
TTB-R	3,624,300	5,943,851.00	1.17%
TTW	240,400	2,155,665.00	6.45%
TTW-R	3,600	32,400.00	0.10%
TU	884,600	12,013,270.00	6.73%
TVO	7,300	154,760.00	2.93%
TVO-R	9,800	208,380.00	3.93%
UBE	51,000	40,800.00	2.82%
UVAN	10,700	88,810.00	3.77%
VGI	442,400	891,722.00	4.65%
VGI-R	43,700	87,930.00	0.46%
VIBHA	19,500	38,415.00	0.81%
VIBHA-R	6,800	13,464.00	0.28%
WHA	5,118,900	25,555,836.00	6.05%
WHA-R	231,600	1,154,134.00	0.27%
WHAUP	68,200	250,000.00	8.77%
WHAUP-R	4,400	16,192.00	0.57%
WICE	40,800	248,020.00	3.71%
WORK	12,200	133,460.00	4.78%
XO	96,800	3,091,725.00	2.86%
XO-R	6,000	192,975.00	0.18%
XPG	2,027,100	1,914,579.00	2.65%
XPG-R	348,400	328,684.00	0.46%

- ไม่รวมรายการขายชอร์ตของสมาชิกที่เป็นผู้ร่วมค้าหน่วยลงทุน หรือผู้ดูแลสภาพคล่องหน่วยลงทุนของกองทุนรวมอีกเ็พอเพื่อบัญชีบริษัทประเภทเพื่อทำกำไรจากส่วนต่างของราคาหรือเพื่อดูสภาพคล่อง แลแล้วแต่กรณี
- รายการที่ชื่อย่อหลักทรัพย์ต่อด้วย "-R" หมายถึง ข้อมูลธุรกรรมขายชอร์ตในอินเ็พดิวีอาส์

ที่มา : set.or.th



รายงานการเปลี่ยนแปลงการถือหลักทรัพย์และสัญญาซื้อขายล่วงหน้าของผู้บริหาร (แบบ 59) ประจำวันที่ 2 พฤศจิกายน 2566

ชื่อบริษัท	วิธีการได้มา/จำหน่าย	ชื่อผู้บริหาร	ประเภทหลักทรัพย์	วันที่ได้มา/จำหน่าย	จำนวน	ราคา
BGT	ซื้อ	นาง นันทริกา ชันช้อย	หุ้นสามัญ	31/10/2566	20,000	0.78
BGT	ซื้อ	นาง นันทริกา ชันช้อย	หุ้นสามัญ	1/11/2566	10,000	0.80
EP	ซื้อ	นาย ยุทธ ชินสุศักดิ์กุล	หุ้นสามัญ	1/11/2566	4,500	2.76
MCA	ขาย	นางสาว พรทิพย์ วงศ์ลักษณะพันธ์	หุ้นสามัญ	30/10/2566	250,000	1.55
NCL	ขาย	นาย พงษ์เทพ วิชัยกุล	หุ้นสามัญ	30/10/2566	500,000	1.01
SCGP	ซื้อ	นาย สชาย กอประเสริฐศรี	หุ้นสามัญ	1/11/2566	3,000	34.75
SUPER	ซื้อ	นาย จอมทรัพย์ โลจายะ	หุ้นสามัญ	30/10/2566	500,000	0.43
SUPER	ซื้อ	นาย จอมทรัพย์ โลจายะ	หุ้นสามัญ	1/11/2566	3,000,000	0.43
THG	รับโอน	นาย เฉลิมกุล อภิรมย์โยภาส	หุ้นสามัญ	1/11/2566	120,000	-
VIBHA	ซื้อ	นาย สิทธิ ภาณุพัฒน์พงศ์	หุ้นสามัญ	1/11/2566	300,000	1.97

ที่มา: sec.or.th

รายงานการได้มา/จำหน่ายหลักทรัพย์ของกิจการ (แบบ 246-2) ประจำวันที่ 2 พฤศจิกายน 2566

หลักทรัพย์	ชื่อผู้ได้มา/จำหน่าย	วิธีการ	ประเภทหลักทรัพย์ 1	% ก่อน	%	% หลัง	วันที่ได้มา/จำหน่าย	% ก่อน	%	% หลัง	หมายเหตุ 3
				ได้มา/จำหน่าย	ได้มา/จำหน่าย	ได้มา/จำหน่าย		ได้มา/จำหน่าย (กลุ่ม)2	ได้มา/จำหน่าย (กลุ่ม)2	ได้มา/จำหน่าย (กลุ่ม)2	
CIG	นางสาว อริสา พุ่มเสนาะ	จำหน่าย	หุ้น	8.3856	7.7027	0.6828	31/10/2566	8.3856	7.7027	0.6828	
CIG	นางสาว อริสา พุ่มเสนาะ	จำหน่าย	หุ้น	13.3517	4.9661	8.3856	30/10/2566	13.3517	4.9661	8.3856	

- หุ้น หมายถึง หุ้นสามัญหรือหุ้นบุริมสิทธิ หรือใบแสดงสิทธิในผลประโยชน์ที่เกิดจากหลักทรัพย์อ้างอิงไทย (DF) หลักทรัพย์แปลงสภาพ หมายถึง ใบสำคัญแสดงสิทธิที่จะซื้อหุ้นสามัญ หุ้นกู้แปลงสภาพ หรือหลักทรัพย์อื่นที่อาจแปลงสภาพได้
- กรณีที่มีการรายงานเป็นกลุ่ม ชื่อผู้ได้มา/จำหน่าย จะแสดงข้อมูลของบุคคลในกลุ่มที่มีการเปลี่ยนแปลง ส่วน %การได้มา/จำหน่าย และ %หลังการได้มา/จำหน่าย จะแสดงตัวเลขของทั้งกลุ่ม และบุคคลตามมาตรา 258 (นิยามตามบุคคลมาตรา 258)
- ข้อมูลเบื้องต้น หมายถึง ข้อมูลยังไม่ครบถ้วน และ/หรือ อยู่ระหว่างการสอบทานฉบับแก้ไข หมายถึง ผู้รายงานยื่นเอกสารชุดใหม่ เพื่อแก้ไขชุดเดิม chain principle หมายถึง การได้มาหุ้นโดยทางอ้อม และเป็นกรได้มาในจำนวนที่ทำให้ผู้ได้มาต้องทำค่าเสมอซื้อหลักทรัพย์ทั้งหมดของกิจการ

ที่มา: sec.or.th

TURNOVER LIST



3 พฤศจิกายน 2566

TURNOVER LIST & TRADING ALERT หลักทรัพย์ที่เข้าข่ายมาตรการจำกัดการซื้อขาย

หมายเหตุ

เมื่อหุ้นสามัญเข้ามาตรการให้หลักทรัพย์อื่นของบจ. และหลักทรัพย์ที่มีการอ้างอิงหลักทรัพย์ของบจ. เข้ามาตรการจำกัดการซื้อขายด้วย (ยกเว้น **DW**) โดย

- 1. Cash Balance:** สมาชิกต้องดำเนินการให้ลูกค้าซื้อหลักทรัพย์ด้วยบัญชี **Cash Balance** เท่านั้น โดยลูกค้าต้องวางเงินสดไว้ล่วงหน้ากับสมาชิกเต็มจำนวนก่อนซื้อหลักทรัพย์
- 2. ห้ามคำนวณวงเงินซื้อขาย:** ห้ามสมาชิกใช้หลักทรัพย์เป็นหลักประกันในการคำนวณเป็นวงเงินซื้อขายหลักทรัพย์ (ในทุกประเภทบัญชี)
- 3. ห้าม Net Settlement:** ห้ามสมาชิกหักกลบลบราคาค่าซื้อกับราคาค่าขายหลักทรัพย์เดียวกันในวันเดียวกัน (ซื้อและขายหลักทรัพย์เดียวกันในวันเดียวกัน ค่าขายคืนเป็นวงเงินในวันทำการถัดไป)

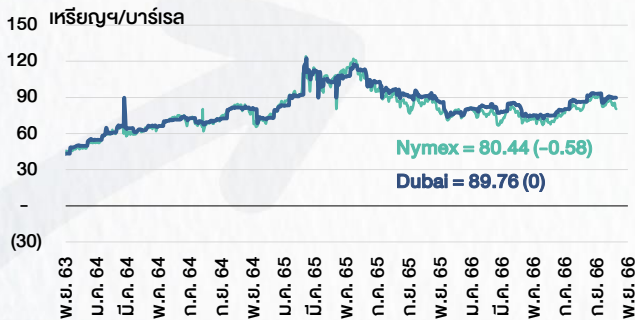
ทั้งนี้ มาตรการจำกัดการซื้อขาย มีปัจจัยที่ใช้ในการพิจารณา คือ อัตราหมุนเวียนการซื้อขาย (**Turnover ratio**) มูลค่าการซื้อขาย และราคาซื้อขาย ที่ไม่สอดคล้องกับปัจจัยพื้นฐาน เช่น **P/E Ratio** เป็นต้น

ที่มา: set.or.th

CYCLICAL WATCH

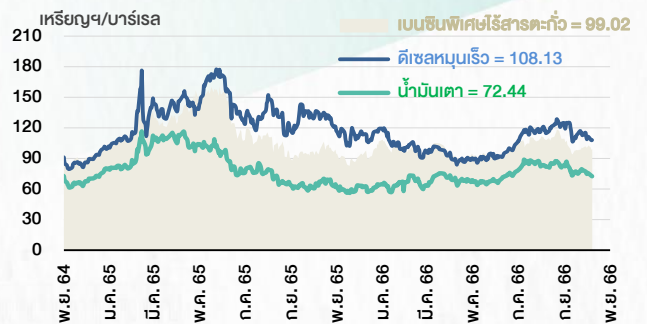
🕒 3 พฤศจิกายน 2566

ราคาน้ำมันดิบ



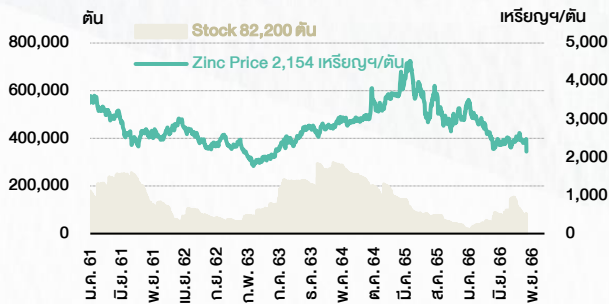
ที่มา : TQ professional

ราคาขายปลีกน้ำมันสำเร็จรูปตลาดสิงคโปร์



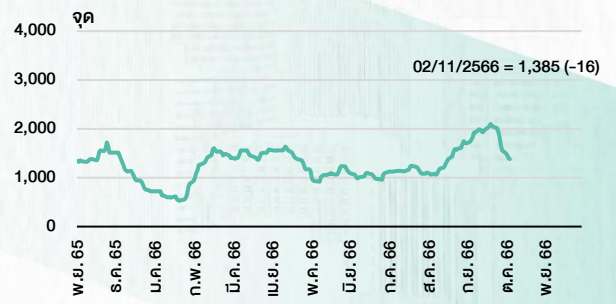
ที่มา : TOP

ราคาสังกะสี



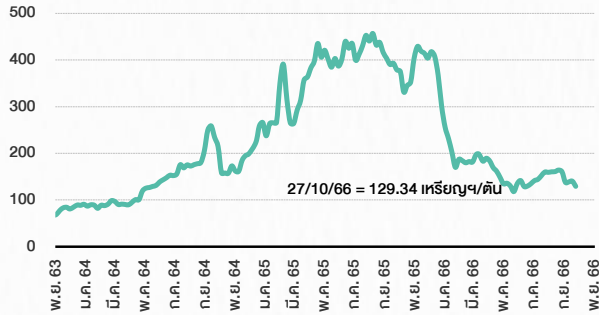
ที่มา : lme.co.uk

ดัชนีค่าระวาง BDI



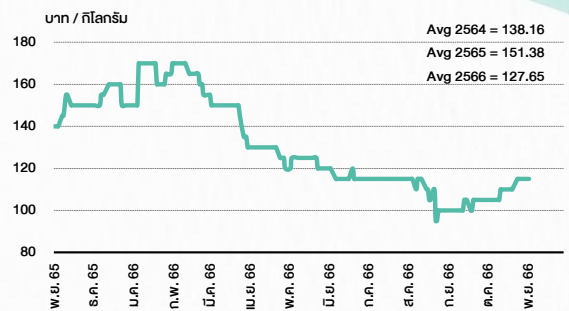
ที่มา : TQ professional

ราคาก๊าซหุงต้ม



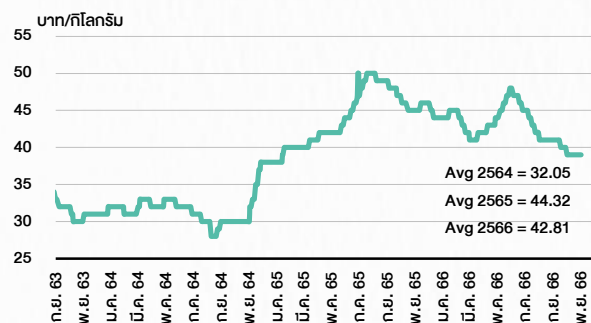
ที่มา : BANPU

ราคาถั่ว 61-70 ตัน/กก.



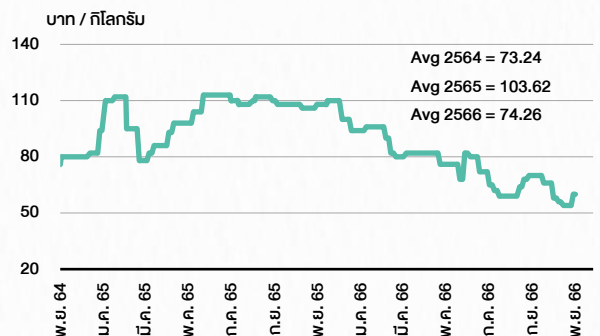
ที่มา : สำนักงานเศรษฐกิจการเกษตร

ราคาไก่เป็น



ที่มา : สำนักงานเศรษฐกิจการเกษตร

ราคาหมู



ที่มา : สำนักงานเศรษฐกิจการเกษตร

STOCK CALENDAR

🕒 3 พฤศจิกายน 2566

November 2023				
Monday	Tuesday	Wednesday	Thursday	Friday
		1 New list - Services Euroasia Total Logistics (ETL) 620m shrs, B0.50 par (IPO 171.865m shrs @B1.68) New list - Industrials > MAI S.C.L. Motor Part (SCL) 250m shrs, B0.50 par (IPO 70m shrs @B1.54) Delist META-W5 Par decrease FUTUREPF B9.8549 par (from B10) XD LPF @B0.2112 XE INET-W2 1:1w @B4.50 (final, "SP") New shares trading AAV 171,428,571 shrs (pp) KAMART 220,001,980 shrs (pp) TEAMG 41,800 shrs (w)	2 New list - Health Care Services Safe Fertility Group (SAFE) 303.948m shrs, B1 par (IPO 76.749m shrs @B21.00) XD COCOCO @B0.20 MC @B0.36 NOVA @B1.11 PCC @B0.06 XR SDC 1:2n @B0.05 New shares trading EMC 269,291 shrs (w)	3 New shares trading META 396,495,537 shrs (x)
	6 Last trading day DOD-W2 ICN-W1 XE DOD-W2 1.0069:1w @B17.8774 (final, "SP") ICN-W1 1:1w @B1.00 (final, "SP") XW TVDH 3existing :1TVDH-W4 @B0.10	7 XD BAREIT B0.20 TMILL @B0.08 Conversion BEYOND-W2 1:1w @B10.00 MBK-W1 1.1396:1w @B2.6326 (final) MBK-W2 1.1032:1w @B2.7192 MBK-W3 1.0697:1w @B2.8045 MBK-W4 1.10387:1w @B2.8881 MINT-W9 1:1w @B31.00 PRG-W1 1.0664:1w @B4.6886 PRG-W2 1.037:1w @B4.8218 PRG-W3 1.0092:1w @B4.9543 TCAP-P 1:1	8 XB COTTO 231,1404 existing: 1SCGD @tba SCC 7.8082 existing: 1SCGD @tba XW CHAYO 10 existing: 1CHAYO-W3	9 XD LHSC @B0.1600 OHPF @B0.125 Conversion BWG-W5 1:1w @B1.00 (final) PSTC-W2 1:1w @B2.00 SABUY-W1 1.34719:1w @B2.41236
13 XR UMS 8:1n @B1.40	14 XD DIF @B0.2264 POPF @B0.1803 PPF @B0.1909 RAM @B0.20 SIRIP @B0.065 XR META 78:1n @B0.24 WHART @tba	15 Delist MBK-W1	16 Conversion ASW-W1 1:1w @B12.00 PLANET-W1 1:1w @B2.00 (final)	17
20 Conversion ECF-W4 1:1w @B2.00	21 XE ANAN-W1 1:1w @B1.65 (final)	22	23 Conversion INET-W2 1:1w @B4.50 (final)	24
27 Last trading day NCAP-W1 SCM-W1 XE NCAP-W1 1:1w @B7.00 (final, "SP") SCM-W1 1.0761:1w @B8.36 (final, "SP") XR W 5:1n @B1.00 XW W 1 existing :1W-W6	28 Conversion NOBLE-W2 1.053:1w @B7.597	29 Conversion DOD-W2 1.0069:1w @B17.8774 (final) ICN-W1 1:1w @B1.00 (final) K-W2 1:1w @B0.80 RS-W4 1.15:1w @B25.21	30	

December 2023				
Monday	Tuesday	Wednesday	Thursday	Friday
				1 Delist DOD-W2 ICN-W1 XD TNH @B0.60
4 XR TRC 4:1n @B0.20	5 PUBLIC HOLIDAY (H.M. King Bhumibol Adulyadej The Great's Birthday/National Day /Farther's Day)	6	7	8
11 PUBLIC HOLIDAY (Substitution for Constitution Day)	12	13 Conversion ANAN-W1 1:1w @B1.65 (final)	14 Delist ANAN-W1	15
18	19 XW GIFT 3 existing: 1GIFT-W2	20 Conversion NCAP-W1 1:1w @B7.00 (final) SCM-W1 1.0761:1w @B8.36 (final)	21 Delist NCAP-W1 SCM-W1	22
25	26 XW META 45 existing: 4META-W7	27 XW RS 10 existing: 1RS-W5	28	29

ที่มา: set.or.th

ANTI-CORRUPTION PROGRESS INDICATOR

คำอธิบายผลการประเมินแต่ละระดับ

- ระดับที่ 1 มั่นใจ (COMMITTED)
มีคำมั่นหรือทัศนคติในการดำเนินการดำเนินธุรกิจที่จะไม่มีส่วนเกี่ยวข้องกับการทุจริตและการดูแลให้บริษัทปฏิบัติตามให้เป็นไปตามกฎหมายที่เกี่ยวข้อง
 - ระดับที่ 2 ประกาศเจตนา (DECLARED)
มีการประกาศเจตนาเป็นแนวร่วมปฏิบัติของภาคเอกชนไทยในการต่อต้านการทุจริต (CAC) หรือโครงการต่อต้านการทุจริตที่กำหนดให้องค์กรต้องมีกระบวนการในตนเองเดียวกัน
 - ระดับที่ 3 มีมาตรการป้องกัน (ESTABLISHED)
มีมาตรการป้องกัน การประเมินความเสี่ยง การสื่อสารและฝึกอบรมแก่พนักงาน รวมทั้งการดูแลให้มีการดำเนินการและการทบทวนความเหมาะสมของมาตรการอย่างสม่ำเสมอ
 - ระดับที่ 4 ได้รับการรับรอง (CERTIFIED)
มีการสอบทานจากคณะกรรมการตรวจสอบหรือผู้สอบบัญชีที่สำนักงาน ก.ล.ต. ให้ความเห็นชอบ และได้รับการรับรองหรือผ่านการตรวจสอบเพื่อความเชื่อมั่นอย่างเป็นทางการจากหน่วยงานภายนอก (เช่น CAC)
 - ระดับที่ 5 ขยายผลผู้ที่เกี่ยวข้อง (EXTENDED)
มีการขยายผลการดำเนินนโยบายต่อต้านการทุจริตสู่ผู้ที่เกี่ยวข้องในห่วงโซ่อุปทาน และการเปิดเผยข้อมูลเกี่ยวกับกรณีทุจริตที่เกิดขึ้น
- เปิดเผยบ้างแต่ไม่มั่นใจนโยบายที่ชัดเจน
- ไม่เปิดเผยหรือไม่มั่นใจนโยบาย

CG SCORE: การจัดอันดับบรรษัทภิบาล

คำอธิบายผลการประเมินแต่ละระดับ

- ระดับคะแนน 5 (90-100) : ดีเลิศ 
 - ระดับคะแนน 4 (80-89) : ดีมาก 
 - ระดับคะแนน 3 (70-79) : ดี 
- NR. : ไม่ปรากฏชื่อในรายงาน CGR

"DISCLAIMER: การเปิดเผย (ก) ผลสำรวจในเรื่องการกำกับดูแลกิจการ (CORPORATE GOVERNANCE REPORT) ที่จัดทำโดยสมาคมส่งเสริมสถาบันกรรมการบริษัทไทย (IOD) และ (ข) ผลการประเมินดัชนีชี้วัดความคืบหน้าการป้องกันการมีส่วนเกี่ยวข้องกับการทุจริตคอร์รัปชัน (ANTI-CORRUPTION PROGRESS INDICATORS) ที่จัดทำโดยสถาบันที่เกี่ยวข้อง ซึ่งมีการเปิดเผยโดยสำนักงานคณะกรรมการกำกับหลักทรัพย์และตลาดหลักทรัพย์นี้ เป็นการสำรวจและประเมินโดยสมาคมหรือสถาบันที่เกี่ยวข้องจากข้อมูลที่ได้รับจากบริษัทจดทะเบียนตามต้นบริษัทจดทะเบียนได้ระบุใน (ก) แบบแสดงข้อมูลตามหลักเกณฑ์ CORPORATE GOVERNANCE REPORT OF THAI LISTED COMPANIES (CGR) ประจำปี และ (ข) แบบแสดงข้อมูลเพื่อการประเมิน ANTI-CORRUPTION ซึ่งได้อ้างอิงข้อมูลมาจากแบบแสดงรายการข้อมูลประจำปี (แบบ 56-1) รายงานประจำปี (แบบ 56-2) หรือในเอกสารและหรือรายงานอื่นที่เกี่ยวข้องของบริษัทจดทะเบียนนั้น แล้วแต่กรณี โดยเป็นการสำรวจและประเมินจากข้อมูลของบริษัทจดทะเบียนที่มีการเปิดเผยต่อสาธารณะ และเป็นข้อมูลที่ผู้ลงทุนทั่วไปสามารถเข้าถึงได้ และเป็นการดำเนินการตามนโยบายของสำนักงานคณะกรรมการกำกับหลักทรัพย์และตลาดหลักทรัพย์

ทั้งนี้ ผลการสำรวจหรือผลการประเมินดังกล่าวเป็นการนำเสนอในมุมมองของ IOD หรือสถาบันที่เกี่ยวข้องซึ่งเป็นบุคคลภายนอก โดยมิได้เป็นการประเมินการปฏิบัติตามของบรรษัทจดทะเบียนในตลาดหลักทรัพย์แห่งประเทศไทย และมีได้ข้อมูลภายในเพื่อการประเมินแต่อย่างใด

เนื่องจากผลสำรวจหรือผลการประเมินดังกล่าวเป็นเพียงผลสำรวจหรือผลการประเมิน ณ วันที่ปรากฏในผลสำรวจหรือผลการประเมินเท่านั้น ดังนั้น ผลสำรวจหรือผลการประเมินจึงอาจเปลี่ยนแปลงได้ภายหลังวันดังกล่าว หรือเมื่อข้อมูลที่เกี่ยวข้องมีการเปลี่ยนแปลง ทั้งนี้ บริษัทหลักทรัพย์ [มี] มิได้ยืนยัน ตรวจสอบ หรือรับรองความถูกต้องครบถ้วนของผลสำรวจหรือผลการประเมินดังกล่าวแต่อย่างใด"

CG SCORE: การจัดอันดับบริษัทมหาชน



AAV	ASP	BKI	COMAN	EE	GRAMMY	JTS	MAJOR	NVD	PRG	SABINA	SENX	STA	THIP	TSTE	WHA
ADVANC	ASW	BOL	COTTO	EGCO	GULF	K	MALEE	NYT	PRM	SAMART	SGF	STEC	THRE	TSSTH	WHAUP
AF	AUCT	BPP	CPALL	EPG	GUNKUL	KBANK	MBK	OR	PSH	SAMTEL	SHR	STGT	THREL	TTA	WICE
AH	AWC	BRR	CPAXT	ETC	HANA	KCE	MC	ORI	PSL	SAT	SICT	STI	TIPCO	TTB	WINNER
AIRA	AYUD	BTS	CPF	ETE	HARN	KEX	MCOT	OSP	PTG	SBNEXT	SIRI	SUN	TISCO	TTCL	XPG
AJ	BAFS	BTW	CPI	FN	HENG	KGI	METCO	OTO	PTT	SC	SIS	SUSCO	TK	TTW	ZEN
AKP	BAM	BWG	CPN	FNS	HMPRO	KKP	MFEC	PAP	PTTEP	SCB	SITHAI	SUTHA	TKN	TU	
AKR	BANPU	CENDEL	CRS	FPI	ICC	KSL	MINT	PCSGH	PTTGC	SCC	SJWD	SVI	TKS	TVDH	
ALLA	BAY	CFRESH	CSS	FPT	ICHI	KTB	MONO	PDG	PYLON	SCCC	SMPC	SYMC	TKT	TVO	
ALT	BBIK	CGH	DDD	FSMART	III	KTC	MOONG	PDJ	Q-CON	SCG	SNC	SYNTEC	TMILL	TWPC	
AMA	BBL	CHEWA	DELTA	FVC	ILINK	LALIN	MSC	PG	QH	SCGP	SONIC	TACC	TMT	UAC	
AMARIN	BCP	CHO	DEMCO	GC	ILM	LANNA	MST	PHOL	QTC	SCM	SORKON	TASCO	TNDT	UBIS	
AMATA	BCPG	CIMBT	DOHOME	GEL	IND	LHFG	MTC	PLANB	RABBIT	SCN	SPALI	TCAP	TNITY	UPOIC	
AMATAV	BDM5	CK	DRT	GFPT	INTUCH	LIT	MVP	PLANET	RATCH	SDC	SPI	TEAMG	TOA	UV	
ANAN	BEM	CKP	DUSIT	GGC	IP	LOXLEY	NCL	PLAT	RBF	SEAFKO	SPRC	TFMAMA	TOP	VCOM	
AOT	BEYOND	CM	EA	GLAND	IRC	LPN	NEP	PORT	RS	SEAAIL	SPVI	THANA	TPBI	VGI	
AP	BGC	CNT	EASTW	GLOBAL	IRPC	LRH	NER	PPS	S	SE-ED	SSC	THANI	TPM	VIH	
APURE	BGRIM	COLOR	ECF	GPI	ITEL	LST	NKI	PR9	S&J	SELIC	SSSC	THCOM	TRC	WACOAL	
ARIP	BIZ	COM7	ECL	GPSC	IVL	MACO	NOBLE	PREB	SAAM	SENA	SST	THG	TSC	WAVE	



2S	ARROW	BJCHI	CPL	ESTAR	IMH	KK	MICRO	OCC	PRIN	SABUY	SKR	STPI	TMC	TSE	WINMED
7UP	AS	BLA	CPW	FE	INET	KOOL	MILL	OGC	PRINC	SAK	SKY	SUC	TMD	TURTLE	WORK
ABM	ASAP	BR	CRANE	FLOYD	INGRS	KTIS	MITSIB	ONEE	PROEN	SALEE	SLP	SVOA	TMI	TVT	WP
ACE	ASEFA	BRI	CRD	FORTH	INSET	KUMWEL	MK	PACO	PROS	SAMCO	SMART	SVT	TNL	TWP	XO
ACG	ASIA	BROOK	CSC	FTE	INSURE	KUN	MODERN	PATO	PROUD	SANKO	SMD	SWC	TNP	UBE	YUASA
ADB	ASIAN	BSM	CSP	GBX	IRCP	KWC	MTI	PB	PSG	SAPPE	SMIT	SYNEX	TNR	UEC	ZIGA
ADD	ASIMAR	BYD	CV	GCAP	IT	KWM	NATION	PICO	PSTC	SAWAD	SMT	TAE	TOG	UKEM	
AEONTS	ASK	CBG	CWT	GENCO	ITD	L&E	NCAP	PIMO	PT	SCAP	SNNP	TAKUNI	TPA	UMI	
AGE	ASN	CEN	DCC	GJS	J	LDC	NGH	PIN	PTC	SCI	SNP	TCC	TPAC	UOBKH	
AHC	ATP30	CHARAN	DHOUSE	GTB	JAS	LEO	NDR	PJW	QLT	SCP	SO	TCMC	TPCS	UP	
AIE	B	CHAYO	DITTO	GYT	JCK	LH	NETBAY	PL	RCL	SE	SPA	TFG	TIPL	UPF	
AIT	BA	CHG	DMT	HEALTH	JCKH	LHK	NEX	PLE	RICHY	SECURE	SPC	TFI	TPIPP	UTP	
ALUCON	BC	CHOTI	DOD	HPT	JMT	M	NNCL	PM	RJH	SFLEX	SPCG	TFM	TPLAS	VIBHA	
AMANAH	BCH	CHOW	DPAIN	HTC	JR	MATCH	NOVA	PMTA	ROJNA	SFT	SR	TGH	TPS	VL	
AMR	BE8	CI	DV8	HUMAN	KBS	MBAX	NPK	RPC	RPC	SGP	SRICHA	TIDLOR	TOR	VPO	
APCO	BEC	CIG	EASON	HYDRO	KCAR	MEGA	NRF	PPPM	RT	SIAM	SSF	TIGER	TRITN	VRANDA	
APCS	BH	CITY	EFORL	ICN	KGEM	META	NTV	PRAPAT	RWI	SINGER	SSP	TIPH	TRT	WGE	
AQUA	BIG	CIVIL	ERW	IFS	KIAT	MFC	NUSA	PRECHA	S11	SKE	STANLY	TITLE	TRU	WIJK	
ARIN	BJC	CMC	ESSO	IIG	KISS	MGT	NWR	PRIME	SA	SKN	STC	TM	TRV	WIN	



A	AU	BTNC	CPT	EVER	GTV	JUBILE	M-CHAI	NEWS	PPM	RSP	STARK	TKC	TYCN	YGG	
A5	B52	CAZ	CSR	F&D	HL	KASET	MCS	NFC	PRAKIT	SIMAT	STECH	TNH	UMS	ZAA	
A1	BEAUTY	CCP	CTW	FMT	HTECH	KCM	MDX	NSL	PTECH	SISB	SUPER	TNFC	UNIO		
AKS	BGT	CGD	D	GIFT	IHL	KWI	MENA	NV	PTL	SK	TC	TOPP	UREKA		
ALL	BLAND	CMAN	DCON	GLOCON	INOX	KYE	MJD	PAF	RAM	SOLAR	TCJ	TPCH	VARO		
ALPHAX	BM	CMO	EKH	GLOXY	JAK	LEE	MORE	PEACE	ROCK	SPACK	TEAM	TPOLY	W		
AMC	BROCK	CMR	EMC	GREEN	JMART	LPH	MUD	PF	RP	SPG	THE	TRUBB	WFX		
APP	BSBM	CPANEL	EP	GSC	JSP	MATI	NC	PK	RPH	SQ	THMUI	TTI	WPH		

ANTI-CORRUPTION PROGRESS INDICATOR มี 2 กลุ่ม

ได้รับการรับรอง

2S	AWC	BSBM	CPN	FPI	ICC	KCC	MCOT	OGC	PR9	RATCH	SGC	SST	THREL	TSI	WHAUP
7UP	AYUD	BTS	CPW	FPT	ICHI	KCE	META	OR	PREB	RML	SGP	STA	TIDLOR	TSTE	WICE
AAI	B	BWG	CRS	FSMART	IFS	KGEM	MFEC	ORI	PRG	RS	SINGER	STGT	TIPCO	TSSTH	WIJK
ADVANC	BAFS	CEN	CSC	FTE	III	KGI	MFEC	PAP	PRINC	RWI	SIRI	STOWER	TISCO	TTA	XO
AF	BAM	CENDEL	DCC	GBX	ILINK	KKP	MILL	PATO	PRM	S&J	SITHAI	SUSCO	TKS	TTB	YUASA
AH	BANPU	CFRESH	DELTA	GC	ILM	KSL	MINT	PB	PROS	SAAM	SKR	SVI	TKT	TTCL	ZEN
A1	BAY	CGH	DEMCO	GCAP	INET	KTB	MONO	PCSGH	PSH	SABINA	SMIT	SYMC	TMD	TU	ZIGA
AIE	BBL	CHEWA	DIMET	GEL	INOX	KTC	MOONG	PDG	PSL	SAK	SMK	SYNTEC	TMILL	TVDH	
AIRA	BCH	CHOTI	DRT	GFPT	INSURE	L&E	MSC	PDJ	PSTC	SAPPE	SMPC	TAE	TMT	TVO	
AJ	BCP	CHOW	DUSIT	GGC	INTUCH	LANNA	MST	PG	PT	SAT	SNC	TAKUNI	TNITY	TWPC	
AKP	BCPG	CIG	EA	GJS	IRPC	LHFG	MTC	PHOL	PTECH	SC	SNP	TASCO	TNL	UBE	
AMA	BE8	CIMBT	EASTW	GPI	ITEL	LHK	MTI	PIMO	PTG	SCC	SORKON	TCAP	TNP	UBIS	
AMANAH	BEC	CM	ECF	GPSC	IVL	LPN	NATION	PK	PTT	SCCC	SPACK	TCMC	TNR	UEC	
AMATA	BEYOND	CMC	EGCO	GSTEEL	JAS	LRH	NCAP	PL	PTTEP	SCG	SPALI	TFG	TOG	UKEM	
AMATAV	BGC	COM7	EP	GULF	JKN	M	NEP	PLANB	PTTGC	SCGP	SPC	TFI	TOP	UOBKH	
AP	BGRIM	COTTO	EPG	GUNKUL	JR	MAJOR	NKI	PLANET	PYLON	SCM	SPI	TFMAMA	TOPP	UV	
APCS	BKI	CPALL	ERW	HANA	JTS	MALEE	NOBLE	PLAT	Q-CON	SCN	SPRC	TGH	TPA	VCOM	
AS	BLA	CPAXT	ESTAR	HARN	KASET	MATCH	NOK	PM	QH	SEAAIL	SRICHA	THANI	TPCS	VGI	
ASIAN	BPP	CPF	ETC	HENG	KBANK	MBAX	NRF	PPP	QLT	SE-ED	SSF	THCOM	TRT	VIH	
ASK	BROOK	CPI	ETE	HMPRO	KBS	MBK	NWR	PPPM	QTC	SELIC	SSP	THIP	TRU	WACOAL	
ASP	BRR	CPL	FNS	HTC	KCAR	MC	OCC	PPS	RABBIT	SENA	SSSC	THRE	TSC	WHA	

ประกาศเจตนา

ACE	BRI	CBG	DMT	GLOBAL	J	LH	MODERN	POLY	PRTR	SANKO	SKE	SVT	TIPH	TRUE	WIN
ADB	BTG	CI	DOHOME	GREEN	JMART	MEGA	NER	POS	RBF	SENX	SM	TBN	TKN	VARO	WPH
ASW	BYD	CV	EKH	ICN	JMT	MENA	OSP	PRIME	RT	SFLEX	SUPER	TEGH	TPLAS	VIBHA	XPG
BBGI	CAZ	DEXON	EVER	ITC	LEO	MITSIB	OTO	PROEN	SA	SIS	SVOA	TGE	TQM	W	