

TOP20 NVDR UPDATE



7 พฤศจิกายน 2566

Top 20 NVDR Net Buying Value (B m)

Stock	Date					
	6-ว.ย.	3-ว.ย.	2-ว.ย.	1-ว.ย.	31-ต.ค.	30-ต.ค.
PTTEP	245.2	-28.6	-78.4	-249.2	-315.4	-132.5
SCC	201.8	71.0	-33.4	46.1	70.0	-95.0
INTUCH	171.3	-81.1	-34.2	-19.7	-51.1	4.1
KBANK	114.1	189.2	-74.1	-14.8	-171.7	-197.2
ADVANC	96.2	-150.8	44.2	82.4	131.5	-17.7
SCB	88.6	242.2	-50.9	103.3	-1.2	-147.6
KKP	86.0	-21.8	1.4	-17.0	3.0	12.9
SAWAD	71.2	71.3	148.8	-35.5	-29.8	-32.4
IVL	64.3	104.1	21.5	35.9	-92.5	-110.5
KCE	62.0	-103.7	104.2	56.5	-83.8	6.6
DELTA	59.4	-162.1	322.2	54.5	-59.7	n.a
BJC	34.4	16.6	10.2	4.2	23.4	7.6
OR	27.7	70.0	11.9	-9.2	-36.1	-16.9
COM7	25.5	-8.6	7.3	89.7	-8.8	29.5
CRC	19.8	31.3	2.0	-14.1	-68.6	51.4
PSP	18.7	9.0	20.1	-9.5	-23.8	2.4
JAS	16.3	13.1	0.6	-8.1	0.5	7.8
CENTEL	15.8	-10.0	-11.1	-40.6	8.6	-12.1
TASCO	15.0	47.9	18.3	-4.9	28.0	37.9
SC	14.7	10.2	15.2	23.8	-4.0	-0.5

Top 20 NVDR Net Selling Value (B m)

Stock	Date					
	6-ว.ย.	3-ว.ย.	2-ว.ย.	1-ว.ย.	31-ต.ค.	30-ต.ค.
BDMS	-293.0	-165.8	-9.4	-204.6	85.3	4.4
CPALL	-224.5	-152.4	-251.0	-99.6	-48.8	39.3
LH	-163.0	-139.4	-57.8	-66.3	-56.9	-59.5
GPSC	-143.8	-109.6	-10.8	-38.6	-41.4	-14.8
BH	-141.1	-94.7	-172.7	-14.7	103.1	65.4
AOT	-137.0	-53.1	63.0	-68.5	-47.7	55.5
KTB	-125.6	-31.8	-93.0	-122.7	-82.9	-45.4
PTT	-120.0	-13.6	256.7	-28.6	-65.4	198.2
EA	-118.6	79.8	70.5	87.8	118.1	109.4
BBL	-113.8	-59.4	89.6	57.9	-180.8	-63.5
BGRIM	-92.7	-93.8	-16.0	84.6	3.5	-3.8
JMT	-82.5	-57.0	-89.6	69.5	21.4	-37.8
MINT	-73.7	-29.3	-42.7	24.8	2.2	31.7
XO	-70.2	-22.3	8.2	3.9	-2.5	-13.0
HMPRO	-66.3	5.9	31.9	-56.4	-32.0	-49.8
GUNKUL	-63.2	68.5	-15.4	-45.3	13.1	-26.4
PTTGC	-56.3	-83.5	-126.2	-33.4	54.2	33.7
GLOBAL	-52.2	-97.4	-17.2	-31.6	-28.8	-12.2
WHA	-42.3	34.2	78.3	187.1	58.6	-1.2
OSP	-38.5	14.1	-4.6	9.1	-9.4	-6.8

Top 20 NVDR Most Active by Value (B m)

Stock	Total	Buy	Sell	Net	% *
CPALL	1,312.7	544.1	768.6	-224.5	46.3
BDMS	1,200.0	453.5	746.5	-293.0	42.7
ADVANC	1,151.6	623.9	527.7	96.2	38.2
PTT	1,107.8	493.9	613.9	-120.0	49.6
KBANK	1,086.5	600.3	486.2	114.1	40.6
SCC	946.0	573.9	372.1	201.8	51.6
BH	888.4	373.7	514.8	-141.1	34.1
KTB	726.0	300.2	425.8	-125.6	43.2
SCB	692.8	390.7	302.1	88.6	42.2
AOT	665.0	264.0	401.0	-137.0	34.8
CPN	594.2	291.9	302.2	-10.3	56.9
DELTA	583.4	321.4	262.0	59.4	38.1
MINT	547.1	236.7	310.4	-73.7	49.6
PTTGC	534.3	239.0	295.3	-56.3	25.3
BANPU	495.4	252.7	242.8	9.9	37.8
LH	433.6	135.3	298.3	-163.0	36.3
BBL	408.2	147.2	261.0	-113.8	20.5
EA	396.2	138.8	257.4	-118.6	32.5
IVL	348.5	206.4	142.1	64.3	31.2

Top 20 NVDR Daily Outstanding

Stock	Thai NVDR's		Paid Up % of Paid Up	
	Investment *	Capital Shares	Capital **	
TISCO-P	7,300	9,859	74.04	
MORE	2,115,955,060	7,176,748,441	29.48	
BBL	440,373,540	1,908,842,894	23.07	
MBK-W4	1,816,692	7,898,165	23.00	
BCP	236,113,498	1,376,923,157	17.15	
BH	123,728,977	794,885,942	15.57	
AH	53,045,411	354,842,012	14.95	
THIP	12,840,972	89,999,686	14.27	
KBANK	332,773,403	2,369,327,593	14.05	
AP	441,212,525	3,145,899,495	14.03	
GBX	147,040,999	1,089,076,392	13.50	
BDMS	2,081,581,091	15,892,001,895	13.10	
LH	1,562,389,399	11,949,713,176	13.07	
ICHI	159,682,824	1,300,000,000	12.28	
SPALI	236,753,280	1,953,054,030	12.12	
CPALL	991,044,432	8,983,101,348	11.03	
W-W5	537,857,538	4,883,479,841	11.01	
MILL-W7	151,822,448	1,388,422,796	10.93	
TOP	242,422,235	2,233,835,566	10.85	
MINT	604,639,196	5,595,797,917	10.81	

* % of Trading Volume in Underlying Securities
ที่มา: set.or.th

Note: Paid up capital shares of warrants are the number of issued warrants deduct from the total exercised warrants

* Thai NVDR's investment = จำนวนหุ้นที่ ThaiNVDR ถือครองโดยที่ยังไม่ได้อบรมรายการที่รอการชำระราคาและสัมมอนหลักทรัพย์

** ตามเกณฑ์ของธนาคารแห่งประเทศไทย บริษัท ไทยเอ็นวีดีอาร์ สามารถถือครองหุ้นได้ไม่เกิน

- 25% ของทุนจดทะเบียนชำระแล้ว สำหรับ BAY CIMBT KKP KTB LHFG SCB TCAP TISCO TMB และ BFIT

35% ของทุนจดทะเบียนชำระแล้ว สำหรับ BBL และ KBANK

SHORT SELL

7 พฤศจิกายน 2566

ปริมาณหุ้นที่ขายชอร์ต ข้อมูลการขายชอร์ต ณ วันที่ 6 พฤศจิกายน 2566

หลักทรัพย์	ปริมาณหุ้นที่ขายชอร์ต (หุ้น)	มูลค่าการขายชอร์ต (บาท)	% ปริมาณการขายชอร์ต เทียบกับปริมาณการซื้อขายแบบ Auto Matching
7UP	286,300	120,246.00	5.76%
AAI	392,100	1,480,948.00	2.56%
AAV	7,773,300	15,567,736.00	17.16%
AAV-R	401,100	798,910.00	0.89%
ACC	105,000	53,550.00	3.82%
ACE	30,500	46,054.00	0.69%
ADVANC	512,500	113,272,500.00	7.55%
ADVANC-R	512,000	113,852,100.00	7.55%
AEONTS	2,800	436,150.00	3.57%
AEONTS-R	1,100	170,600.00	1.40%
AH	69,000	2,107,525.00	7.77%
AH-R	9,100	281,550.00	1.02%
AIT	124,000	542,374.00	18.04%
AMATA	269,400	6,537,590.00	5.75%
AMATA-R	180,500	4,383,170.00	3.85%
AOT	1,373,600	94,480,525.00	9.90%
AOT-R	1,201,700	82,688,550.00	8.66%
AP	348,600	3,904,320.00	3.98%
AP-R	141,800	1,588,160.00	1.62%
ASIAN	17,500	113,260.00	2.33%
ASK	22,600	457,070.00	3.01%
ASW	7,800	66,300.00	2.20%
AU	13,000	123,875.00	6.06%
AU-R	21,500	204,395.00	10.03%
AUCT	23,000	234,600.00	3.27%
AURA	4,400	72,160.00	0.71%
AURA-R	14,100	228,420.00	2.28%
AWC	1,451,200	5,257,446.00	4.20%
AWC-R	4,356,400	15,756,348.00	12.61%
BA	127,400	1,901,280.00	2.63%
BA-R	232,600	3,468,640.00	4.81%
BAM	3,911,000	34,860,280.00	12.79%
BAM-R	1,639,900	14,590,945.00	5.35%
BANPU	7,884,800	60,752,015.00	9.28%
BANPU-R	1,831,500	14,126,430.00	2.16%
BAY	39,400	1,162,950.00	10.81%
BAY-R	7,000	209,100.00	1.92%
BBIK	5,500	548,000.00	1.32%
BBIK-R	72,000	7,155,100.00	17.23%
BBL	522,900	83,933,250.00	8.45%
BBL-R	40,500	6,511,450.00	0.65%
BCH	1,216,500	24,337,390.00	19.40%
BCH-R	1,037,500	20,819,340.00	16.54%
BCP	192,000	7,759,075.00	9.93%
BCP-R	256,800	10,403,500.00	13.28%
BCPG	234,700	2,151,100.00	14.92%
BCPG-R	1,200	10,985.00	0.08%
BDMS	5,212,200	139,426,350.00	10.57%
BDMS-R	1,491,700	39,892,275.00	3.03%
BEB	48,100	1,530,025.00	2.26%
BEAUTY	58,600	29,783.00	0.67%
BEC	107,200	631,035.00	3.81%
BEC-R	143,800	843,795.00	5.11%
BEM	1,643,000	13,308,300.00	7.96%
BEM-R	1,663,300	13,463,470.00	8.06%
BGRIM	1,629,300	39,344,210.00	8.08%
BGRIM-R	1,712,600	17,148,310.00	3.53%
BH	172,600	43,565,300.00	3.32%
BH-R	453,500	114,175,900.00	8.73%
BIC	141,800	4,247,050.00	2.26%
BIC-R	294,100	8,813,950.00	4.69%
BLA	115,300	2,562,560.00	1.90%
BLA-R	118,300	2,615,930.00	1.95%
BLAND	210,300	149,313.00	4.32%
BLAND-R	90,400	64,184.00	1.86%
BPP	19,700	287,710.00	4.74%
BPP-R	48,300	706,050.00	11.63%
BRI	22,000	170,570.00	1.12%
BTG	154,500	3,282,030.00	12.83%
BTG-R	208,000	4,407,270.00	17.27%
BTS	2,297,100	17,244,270.00	7.52%
BTS-R	4,064,400	30,435,935.00	13.31%
BYD	1,472,300	7,020,034.00	13.69%
BYD-R	779,600	3,721,056.00	7.25%
CBG	360,100	26,929,075.00	4.66%
CBG-R	623,900	46,740,300.00	8.07%
CCET	168,400	263,762.00	0.77%
CENDEL	77,000	3,552,200.00	3.38%
CENDEL-R	160,200	7,382,425.00	7.02%
CHAYO	150,100	907,595.00	6.17%
CHG	1,743,300	5,599,548.00	10.00%
CHG-R	330,300	1,061,170.00	1.89%
CK	100,000	2,210,700.00	4.22%
CK-R	232,200	5,132,130.00	9.80%
CKP	202,300	635,448.00	6.14%
CKP-R	134,700	422,786.00	4.09%
COM7	730,300	19,930,775.00	4.37%
CPALL	1,618,100	91,803,700.00	6.46%
CPALL-R	966,800	54,817,150.00	3.86%
CPAXT	531,500	15,314,850.00	4.89%
CPAXT-R	97,900	2,813,125.00	0.90%
CPF	726,200	13,961,540.00	4.91%
CPF-R	1,077,300	20,745,100.00	7.28%

หลักทรัพย์	ปริมาณหุ้นที่ขายชอร์ต (หุ้น)	มูลค่าการขายชอร์ต (บาท)	% ปริมาณการขายชอร์ต เทียบกับปริมาณการซื้อขายแบบ Auto Matching
CPN	105,500	6,747,700.00	1.29%
CPN-R	766,000	49,038,750.00	9.36%
CRC	286,400	10,799,350.00	3.15%
CRC-R	58,800	2,210,925.00	0.65%
CV	1,458,000	882,022.00	5.17%
DCC	316,000	488,490.00	3.67%
DCC-R	191,600	296,664.00	2.23%
DELTA	75,100	6,365,950.00	0.83%
DELTA-R	428,700	36,387,500.00	4.76%
DITTO	35,100	859,210.00	1.24%
DITTO-R	113,500	2,732,600.00	4.01%
DOHOME	890,600	10,102,410.00	23.23%
DOHOME-R	51,600	584,640.00	1.35%
DUSTI	56,000	437,360.00	7.96%
EA	710,400	33,161,775.00	5.39%
EA-R	891,100	41,256,125.00	6.76%
EGCO	34,900	4,564,150.00	3.12%
EGCO-R	122,500	15,929,800.00	10.96%
EKH	74,100	572,430.00	10.16%
EKH-R	17,100	131,670.00	2.35%
EPG	22,400	148,805.00	4.35%
EPG-R	23,100	153,125.00	4.48%
ERW	531,900	2,792,725.00	3.71%
ERW-R	13,900	72,510.00	0.10%
ETC	18,000	48,240.00	2.78%
FORTH	77,200	1,796,600.00	5.44%
FORTH-R	26,500	610,650.00	1.87%
FSMART	24,300	194,780.00	2.59%
FSMART-R	7,500	60,000.00	0.80%
GFPT	280,500	2,833,480.00	19.25%
GFPT-R	112,400	1,143,230.00	7.71%
GLOBAL	887,700	14,475,890.00	6.63%
GLOBAL-R	692,800	11,232,170.00	5.17%
GPSC	1,452,000	63,568,800.00	9.78%
GPSC-R	988,900	42,917,925.00	6.66%
GULF	390,800	17,698,050.00	4.29%
GULF-R	756,200	34,218,125.00	8.30%
GUNKUL	2,625,900	6,956,938.00	4.07%
GUNKUL-R	5,134,900	13,557,112.00	7.96%
HANA	237,500	13,180,375.00	3.72%
HENG	21,700	45,570.00	1.98%
HL	14,200	149,100.00	6.48%
HMPRO	1,133,700	13,604,400.00	4.70%
HMPRO-R	1,092,500	13,059,420.00	4.53%
HTC	77,200	1,207,090.00	14.53%
HTC-R	4,800	75,510.00	0.90%
HUMAN	34,500	336,805.00	4.02%
ICHI	500,400	7,477,720.00	5.07%
ICHI-R	655,200	9,761,790.00	6.64%
III	46,500	489,460.00	5.05%
ILM	29,600	697,550.00	4.34%
INTUCH	234,800	16,193,125.00	3.66%
INTUCH-R	313,000	21,606,175.00	4.87%
IRPC	6,659,500	13,812,430.00	9.10%
IRPC-R	5,016,200	10,387,118.00	6.86%
ITC	358,100	7,025,780.00	3.78%
ITC-R	43,700	864,770.00	0.46%
ITD	395,100	508,716.00	15.68%
IVL	1,396,200	36,229,425.00	6.52%
IVL-R	644,400	16,812,575.00	3.01%
JAS-R	6,400	13,608.00	0.03%
JMART	329,900	6,378,740.00	2.58%
JMART-R	372,400	7,225,660.00	2.91%
JMT	382,900	13,307,600.00	2.45%
JMT-R	393,800	13,531,825.00	2.52%
JR	5,400	28,350.00	2.94%
JTS	55,300	2,322,900.00	1.91%
KAMART	35,000	416,500.00	0.68%
KBANK	351,400	46,634,350.00	3.48%
KBANK-R	347,900	46,273,400.00	3.45%
KCE	1,078,400	61,383,100.00	8.53%
KCE-R	248,000	14,068,675.00	1.96%
KEX	897,000	4,849,310.00	6.21%
KEX-R	19,600	105,470.00	0.14%
KGI	46,800	208,960.00	10.08%
KKP	608,800	30,218,375.00	35.88%
KKP-R	160,100	7,903,575.00	9.44%
KLINIQU	1,300	49,725.00	0.25%
KSL	691,300	1,953,404.00	25.13%
KSL-R	429,200	1,202,974.00	15.61%
KTB	2,583,000	49,707,100.00	5.88%
KTB-R	3,725,800	71,501,300.00	8.48%
KTC	265,700	12,458,900.00	7.81%
KTC-R	116,400	5,447,150.00	3.42%
LANNA	24,300	354,850.00	1.25%
LANNA-R	57,400	831,550.00	2.94%
LH	3,882,000	29,783,960.00	5.01%
LH-R	381,900	2,924,625.00	0.49%
LHFG	107,400	106,772.00	2.10%
LPN	201,000	796,182.00	19.99%
M	25,400	1,045,250.00	3.20%
M-R	34,000	1,408,275.00	4.29%
MAJOR	150,100	2,393,870.00	2.62%
MAJOR-R	744,100	11,820,040.00	12.98%

- ไม่รวมรายการขายชอร์ตของสมาชิกที่เป็นผู้ร่วมค้าหน่วยลงทุน หรือผู้ดูแลสภาพคล่องของหน่วยลงทุนของกองทุนรวมอีกเ็พเพื่อมิใช่บริษัทประเภทเพื่อกำทำไรจากตัวอื่นต่างของราคาหรือเพื่อดูสภาพคล่อง แลแล้วแต่กรณี
- รายการที่ชื่อย่อหลักทรัพย์ด้วย "-R" หมายถึง ข้อมูลธุรกรรมขายชอร์ตในเ็พวีดิโอ

ที่มา : set.or.th

SHORT SELL

ปริมาณหุ้นที่ขายชอร์ต (ต่อ) ข้อมูลการขายชอร์ต ณ วันที่ 6 พฤศจิกายน 2566

หลักทรัพย์	ปริมาณหุ้นที่ขายชอร์ต (หุ้น)	มูลค่าการขายชอร์ต (บาท)	% ปริมาณการขายชอร์ต เทียบกับปริมาณการซื้อขายแบบ Auto Matching
MASTER	7,000	333,500.00	0.52%
MASTER-R	24,300	1,157,300.00	1.81%
MBK	59,700	989,350.00	5.28%
MBK-R	94,100	1,552,940.00	8.31%
MC	145,300	1,770,190.00	4.89%
MC-R	9,600	115,260.00	0.32%
MEB-R	17,600	555,050.00	1.87%
MEGA	61,400	2,551,000.00	4.10%
MEGA-R	200,900	8,304,225.00	13.42%
MINT	1,292,800	37,915,850.00	6.84%
MINT-R	1,181,400	34,576,350.00	6.25%
MOSHI-R	3,700	191,575.00	0.92%
MTC	1,021,300	41,117,300.00	10.40%
MTC-R	573,300	22,978,650.00	5.84%
NCAP	129,200	392,768.00	3.05%
NER	235,600	1,111,058.00	4.42%
NER-R	10,700	50,076.00	0.20%
NEX	212,700	2,125,770.00	1.96%
NEX-R	58,400	582,735.00	0.54%
NOBLE	85,300	315,918.00	6.46%
NRF	288,200	1,652,295.00	3.22%
NSL	14,400	268,070.00	1.46%
NUSA	71,300	28,520.00	1.96%
ONEE	168,500	696,090.00	6.76%
ONEE-R	500	2,062.00	0.02%
OR	1,315,900	24,941,780.00	9.54%
OR-R	1,249,900	23,578,220.00	9.07%
ORI	710,200	6,395,260.00	14.15%
ORI-R	757,300	6,850,465.00	15.09%
OSP	454,400	11,298,790.00	5.27%
OSP-R	320,000	7,961,720.00	3.71%
OTO	99,300	71,233.00	0.92%
PLANB	643,700	5,186,370.00	2.62%
PLANB-R	131,500	1,054,780.00	0.54%
PM	16,200	132,840.00	6.70%
PR9	80,800	1,254,890.00	3.77%
PR9-R	89,300	1,392,560.00	4.17%
PRIME	159,900	99,138.00	0.51%
PRM	1,572,000	9,464,960.00	16.62%
PRM-R	828,600	4,992,625.00	8.76%
PSH	11,100	138,750.00	2.40%
PSL	276,300	2,380,115.00	4.00%
PSL-R	724,100	6,241,300.00	10.47%
PTG	173,900	1,502,610.00	3.41%
PTG-R	514,600	4,439,075.00	10.11%
PTL	21,200	232,300.00	2.21%
PTT	3,903,700	131,301,850.00	12.04%
PTT-R	696,600	23,510,250.00	2.15%
PTTEP	566,500	92,917,800.00	5.10%
PTTEP-R	861,400	141,520,250.00	7.76%
PTTGC	1,101,100	41,291,875.00	3.93%
PTTGC-R	1,302,200	48,829,775.00	4.65%
QH	3,428,000	7,678,720.00	21.20%
QH-R	1,817,800	4,071,872.00	11.24%
RABBIT	2,767,100	1,642,089.00	5.56%
RAM	900	37,125.00	1.01%
RAM-R	23,400	966,750.00	26.20%
RATCH	335,600	11,078,900.00	6.55%
RATCH-R	608,100	19,902,375.00	11.88%
RBF	296,800	3,318,850.00	5.99%
RBF-R	279,000	3,138,340.00	5.63%
RCL	66,000	1,303,730.00	4.48%
RCL-R	49,100	967,270.00	3.33%
RJH	1,800	47,700.00	3.13%
ROJNA	77,100	452,310.00	1.87%
ROJNA-R	24,600	145,140.00	0.60%
RS	29,700	420,020.00	3.32%
RS-R	48,100	680,030.00	5.38%
S	31,200	29,328.00	1.14%
SABINA	10,600	267,650.00	7.88%
SABINA-R	17,200	431,850.00	12.78%
SABUY	50,000	265,000.00	0.44%
SABUY-R	380,800	2,044,090.00	3.35%
SAK	52,900	223,448.00	3.41%
SAMART	8,300	37,482.00	2.32%
SAPPE	500	41,375.00	0.09%
SAPPE-R	34,000	2,820,100.00	6.33%
SAT	33,300	583,760.00	1.31%
SAT-R	4,900	84,770.00	0.19%
SAWAD	939,500	43,890,300.00	9.70%
SAWAD-R	717,800	33,199,225.00	7.41%
SC	327,600	1,130,316.00	2.45%
SC-R	188,600	648,784.00	1.41%
SCB	207,600	20,848,550.00	2.53%
SCB-R	121,300	12,184,300.00	1.48%
SCC	80,400	23,529,500.00	2.61%
SCC-R	132,300	38,742,300.00	4.30%
SCCC	1,100	147,100.00	0.99%
SCGP	1,216,500	45,444,575.00	15.82%
SCGP-R	271,200	10,123,750.00	3.53%
SGC	173,200	259,800.00	0.53%
SGC-R	2,400	3,696.00	0.01%
SGP-R	400	3,290.00	0.26%
SHR	31,600	80,264.00	2.05%

หลักทรัพย์	ปริมาณหุ้นที่ขายชอร์ต (หุ้น)	มูลค่าการขายชอร์ต (บาท)	% ปริมาณการขายชอร์ต เทียบกับปริมาณการซื้อขายแบบ Auto Matching
SINGER	200,900	2,308,360.00	0.97%
SINGER-R	300	3,480.00	0.00%
SIRI	11,336,900	18,529,934.00	12.55%
SIRI-R	9,793,700	15,989,291.00	10.84%
SIS	13,200	253,060.00	3.66%
SISB	63,400	2,003,525.00	5.06%
SISB-R	80,500	2,527,850.00	6.43%
SJWD	290,600	3,524,320.00	4.41%
SJWD-R	36,000	428,400.00	0.55%
SKY	142,500	3,935,400.00	3.45%
SKY-R	10,500	286,125.00	0.25%
SMPC	2,100	23,310.00	0.17%
SNNP	46,100	770,410.00	0.70%
SNNP-R	4,300	73,100.00	0.07%
SPA	7,700	92,400.00	1.79%
SPA-R	11,200	135,520.00	2.60%
SPALI	330,500	6,246,450.00	8.67%
SPALI-R	298,700	5,642,130.00	7.84%
SPCG	62,200	789,940.00	18.13%
SPCG-R	10,900	138,430.00	3.18%
SPRC	2,709,900	21,616,350.00	10.33%
SPRC-R	3,766,100	30,030,330.00	14.35%
SSP	21,700	134,540.00	2.78%
STA	141,500	2,108,350.00	7.19%
STA-R	241,000	3,584,930.00	12.25%
STANLY	5,000	893,950.00	22.83%
STANLY-R	900	161,800.00	4.11%
STEC	237,100	2,114,155.00	8.87%
STEC-R	161,000	1,432,155.00	6.03%
STGT	130,700	803,355.00	7.45%
STPI	15,600	46,812.00	1.45%
SUPER	1,751,200	770,528.00	6.95%
SUPER-R	504,800	221,743.00	2.00%
SUSCO	167,000	807,022.00	0.67%
SYNEX	29,300	286,795.00	8.13%
TASCO	488,800	9,307,480.00	13.04%
TASCO-R	15,300	292,230.00	0.41%
TCAP	114,100	5,611,600.00	5.66%
TCAP-R	95,900	4,714,525.00	4.76%
TEAMG	92,100	471,050.00	3.13%
TFG	61,900	207,368.00	2.03%
TFG-R	50,600	169,004.00	1.66%
TGE-R	10,700	22,042.00	0.06%
THANI	284,400	841,984.00	3.24%
THANI-R	746,800	2,225,218.00	8.52%
THCOM	372,800	4,788,660.00	5.12%
THCOM-R	258,200	3,279,490.00	3.55%
THG	17,000	1,035,750.00	3.23%
THG-R	140,200	8,567,150.00	26.61%
TIDLOR	995,100	21,030,310.00	3.86%
TIDLOR-R	1,573,600	33,273,590.00	6.10%
TIPH	42,000	1,401,275.00	7.64%
TISCO	143,200	13,948,250.00	5.17%
TISCO-R	112,100	10,912,100.00	4.04%
TKC	12,900	304,150.00	4.06%
TKN	516,000	5,779,200.00	6.07%
TKN-R	5,700	63,840.00	0.07%
TKS	6,500	45,810.00	2.19%
TLI	1,600,200	16,706,610.00	13.31%
TLI-R	121,200	1,274,580.00	1.01%
TOA	66,600	1,483,520.00	3.01%
TOA-R	41,800	922,320.00	1.89%
TOP	287,500	13,996,200.00	5.74%
TOP-R	317,400	15,431,675.00	6.34%
TPIPL	299,500	417,857.00	3.77%
TPIPL-R	169,200	235,925.00	2.13%
TPIPP	77,000	252,560.00	5.38%
TPIPP-R	1,500	4,920.00	0.10%
TQM	43,900	1,319,400.00	3.89%
TQM-R	3,300	98,500.00	0.29%
TRUE	2,189,800	13,648,665.00	6.98%
TRUE-R	70,500	440,595.00	0.22%
TSE	32,400	60,497.00	2.82%
TTA	62,600	328,290.00	3.16%
TTB	6,487,300	10,777,166.00	4.41%
TTB-R	2,193,200	3,660,866.00	1.49%
TTW	218,000	1,962,000.00	5.95%
TTW-R	372,100	3,340,290.00	10.16%
TU	2,543,100	35,384,010.00	7.44%
TU-R	989,000	13,829,370.00	2.89%
TVO	4,200	90,720.00	1.91%
TVO-R	29,900	644,940.00	13.63%
VGI	1,395,500	3,039,250.00	4.43%
VGI-R	1,576,400	3,433,712.00	5.00%
VIBHA	250,300	485,835.00	6.18%
VIBHA-R	95,000	183,838.00	2.34%
WHA	7,624,900	38,644,750.00	10.02%
WHA-R	1,529,800	7,837,875.00	2.01%
WHAUP	29,600	110,704.00	2.15%
WHAUP-R	55,600	209,852.00	4.04%
WICE	16,000	104,250.00	2.55%
WORK	20,200	231,690.00	15.98%
XO	282,600	8,700,875.00	1.76%
XO-R	14,800	414,400.00	0.09%
XPG	926,400	943,184.00	2.38%
XPG-R	137,700	141,831.00	0.35%

- ไม่รวมรายการขายชอร์ตของสมาชิกที่เป็นผู้ร่วมค้ำหน่วยลงทุน หรือผู้ดูแลสภาพคล่องของหน่วยลงทุนของกองทุนรวมอีกต่อไปเพื่อบัญชีบริษัทประเภทเพื่อทำกำไรจากส่วนต่างของราคาหรือเพื่อดูแลสภาพคล่อง แล้วแต่กรณี
- รายการที่ชื่อย่อหลักทรัพย์ด้วย "-R" หมายถึง ข้อมูลธุรกรรมขายชอร์ตในเอ็นวีดีอาร์

ที่มา : set.or.th

รายงานการเปลี่ยนแปลงการถือหลักทรัพย์และสัญญาซื้อขายล่วงหน้าของผู้บริหาร (แบบ 59) ประจำวันที่ 6 พฤศจิกายน 2566

ชื่อบริษัท	วิธีการได้มา/จำหน่าย	ชื่อผู้บริหาร	ประเภทหลักทรัพย์	วันที่ได้มา/จำหน่าย	จำนวน	ราคา
PRIN	ซื้อ	นาย ปรีญา โกร์หิณดาชัย	หุ้นสามัญ	3/11/2566	300,000	2.90
SCL	ซื้อ	นางสาว ศศิธร พิรุฬ	หุ้นสามัญ	30/10/2566	5,000	1.54
SCL	ซื้อ	นาย อธิษฐาน รัตนโพธิ์แสงศรี	หุ้นสามัญ	1/11/2566	3,000	1.64
SCL	ซื้อ	นาย อธิษฐาน รัตนโพธิ์แสงศรี	หุ้นสามัญ	1/11/2566	1,000	1.58
SCL	ซื้อ	นาย อธิษฐาน รัตนโพธิ์แสงศรี	หุ้นสามัญ	1/11/2566	5,000	1.59
SMART	ขาย	นาย สรพล เต็มอริยมิตร	หุ้นสามัญ	31/10/2566	570,000	0.90
TNDT	ขาย	นาย สุวัฒน์ แดงพิบูลย์สกุล	หุ้นสามัญ	3/11/2566	200,000	0.31
TRITN	ซื้อ	นางสาว หลุยส์ เตชะอนบล	หุ้นสามัญ	3/11/2566	1,500,000	0.14
VIBHA	ซื้อ	นาย สิทธิ ภาณุพัฒน์พงศ์	หุ้นสามัญ	3/11/2566	100,000	1.94

ที่มา: sec.or.th

รายงานการได้มา/จำหน่ายหลักทรัพย์ของกิจการ (แบบ 246-2) ประจำวันที่ 6 พฤศจิกายน 2566

หลักทรัพย์	ชื่อผู้ได้มา/จำหน่าย	วิธีการ	ประเภทหลักทรัพย์ 1	% ก่อน			วันที่ได้มา/จำหน่าย	% หลัง			หมายเหตุ 3
				ได้มา/จำหน่าย	ได้มา/จำหน่าย	ได้มา/จำหน่าย		ได้มา/จำหน่าย (กลุ่ม) 2	ได้มา/จำหน่าย (กลุ่ม) 2	ได้มา/จำหน่าย (กลุ่ม) 2	

- หุ้น หมายถึง หุ้นสามัญหรือหุ้นบุริมสิทธิ หรือใบแสดงสิทธิในผลประโยชน์ที่เกิดจากหลักทรัพย์อ้างอิงไทย (DR) หลักทรัพย์แปลงสภาพ หมายถึง ใบสำคัญแสดงสิทธิที่จะซื้อหุ้นสามัญ หุ้นกู้แปลงสภาพ หรือหลักทรัพย์อื่นที่อาจแปลงสภาพได้
- กรณีที่มีการรายงานเป็นกลุ่ม ชื่อผู้ได้มา/จำหน่าย จะแสดงข้อมูลของบุคคลในกลุ่มที่มีการเปลี่ยนแปลง ส่วน %การได้มา/จำหน่าย และ %หลังการได้มา/จำหน่าย จะแสดงตัวเลขของทั้งกลุ่ม และบุคคลตามมาตรา 258 (นิยามตามบุคคลมาตรา 258)
- ข้อมูลเบื้องต้น หมายถึง ข้อมูลยังไม่ครบถ้วน และ/หรือ อยู่ระหว่างการสอบทานฉบับแก้ไข หมายถึง ผู้รายงานยื่นเอกสารชุดใหม่ เพื่อแก้ไขชุดเดิม chain principle หมายถึง การได้มาหุ้นโดยทางอ้อม และเป็นการได้มาในจำนวนที่ทำให้ผู้ได้มาต้องทำคำเสนอซื้อหลักทรัพย์ทั้งหมดของกิจการ

ที่มา: sec.or.th

TURNOVER LIST



7 พฤศจิกายน 2566

TURNOVER LIST & TRADING ALERT หลักทรัพย์ที่เข้าข่ายมาตรการจำกัดการซื้อขาย

หมายเหตุ

เมื่อหุ้นสามัญเข้ามาตรการให้หลักทรัพย์อื่นของบจ. และหลักทรัพย์ที่มีการอ้างอิงหลักทรัพย์ของบจ. เข้ามาตรการจำกัดการซื้อขายด้วย (ยกเว้น **DW**) โดย

- 1. Cash Balance:** สมาชิกต้องดำเนินการให้ลูกค้าซื้อหลักทรัพย์ด้วยบัญชี **Cash Balance** เท่านั้น โดยลูกค้าต้องวางเงินสดไว้ล่วงหน้ากับสมาชิกเต็มจำนวนก่อนซื้อหลักทรัพย์
- 2. ห้ามคำนวณวงเงินซื้อขาย:** ห้ามสมาชิกใช้หลักทรัพย์เป็นหลักประกันในการคำนวณเป็นวงเงินซื้อขายหลักทรัพย์ (ในทุกประเภทบัญชี)
- 3. ห้าม Net Settlement:** ห้ามสมาชิกหักกลบลบราคาค่าซื้อกับราคาค่าขายหลักทรัพย์เดียวกันในวันเดียวกัน (ซื้อและขายหลักทรัพย์เดียวกันในวันเดียวกัน ค่าขายคืนเป็นวงเงินในวันทำการถัดไป)

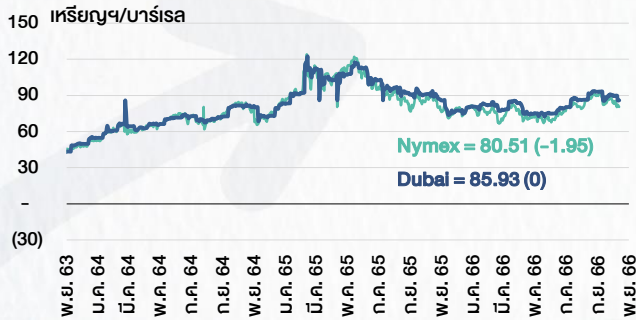
ทั้งนี้ มาตรการจำกัดการซื้อขาย มีปัจจัยที่ใช้ในการพิจารณา คือ อัตราหมุนเวียนการซื้อขาย (**Turnover ratio**) มูลค่าการซื้อขาย และราคาซื้อขาย ที่ไม่สอดคล้องกับปัจจัยพื้นฐาน เช่น **P/E Ratio** เป็นต้น

ที่มา: set.or.th

CYCLICAL WATCH

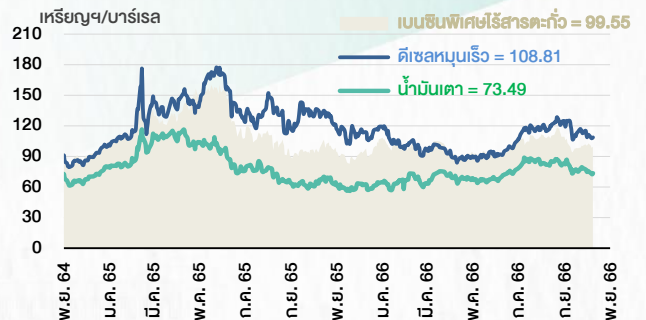
🕒 7 พฤศจิกายน 2566

ราคาน้ำมันดิบ



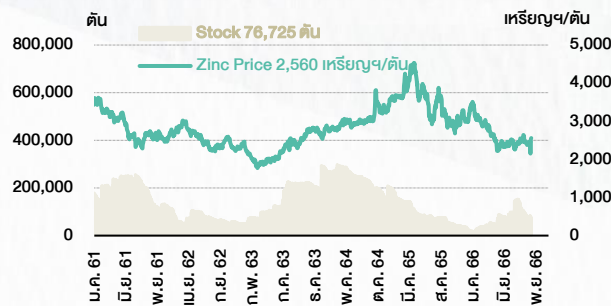
ที่มา : TQ professional

ราคาขายปลีกน้ำมันสำเร็จรูปตลาดสิงคโปร์



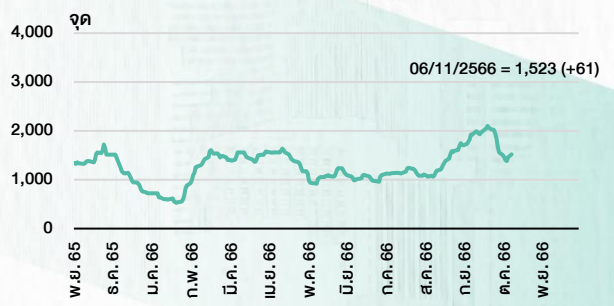
ที่มา : TOP

ราคาสังกะสี



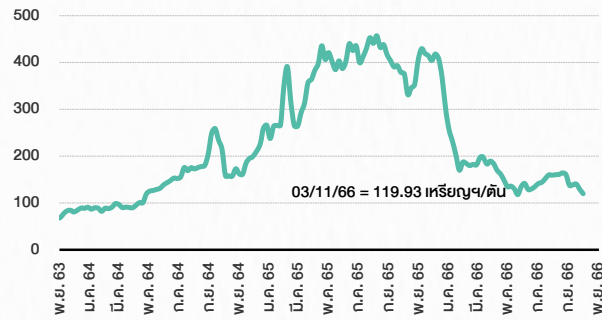
ที่มา : lme.co.uk

ดัชนีค่าระวาง BDI



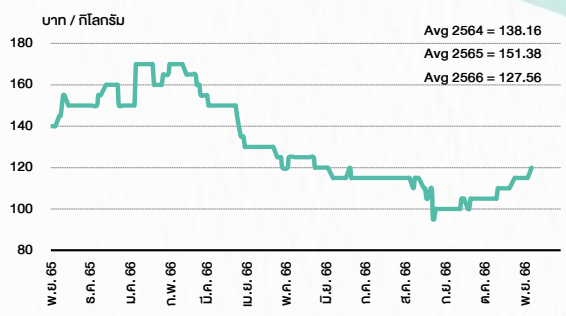
ที่มา : TQ professional

ราคาก๊าซหุงต้ม



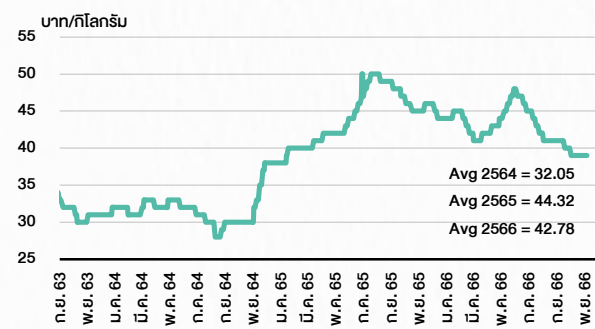
ที่มา : BANPU

ราคาถั่ว 61-70 ตัน/กก.



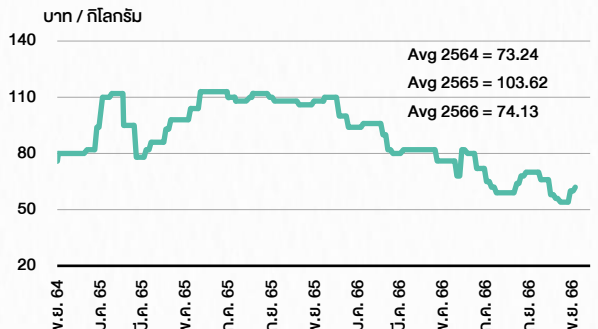
ที่มา : สำนักงานเศรษฐกิจการเกษตร

ราคาไก่เป็น



ที่มา : สำนักงานเศรษฐกิจการเกษตร

ราคาหมู



ที่มา : สำนักงานเศรษฐกิจการเกษตร

STOCK CALENDAR

🕒 7 พฤศจิกายน 2566

November 2023					
Monday	Tuesday	Wednesday	Thursday	Friday	
6 Last trading day DOD-W2 ICN-W1 New shares trading SIRI 800,000 shrs (w)	7 XE DOD-W2 1.0069:1w @B17.8774 (final, "SP") ICN-W1 1:1w @B1.00 (final, "SP") XW TVDH 3existing :1TVDH-W4 @B0.10 New shares trading GCAP 1,984,126 shrs (pp) JCKH 2,963,475,936 shrs (xr) WAVE 562,751,624 shrs (w)	8 XD BAREIT B0.20 TMILL @B0.08	9 XB COTTO 231,1404 existing: 1SCGD @tba SCC 7.8082 existing: 1SCGD @tba XW CHAYO 10 existing: 1CHAYO-W3	10 XD AAPL80X @tba LHSC @B0.1600 OHPF @B0.125 Conversion BWG-W5 1:1w @B1.00 (final) PSTC-W2 1:1w @B2.00 SABUY-W1 1.34719:1w @B2.41236	
13 XR UMS 8:1n @B1.40	14 XD DIF @B0.2264 POPF @B0.1803 PPF @B0.1909 RAM @B0.20 SIRIP @B0.065 XR META 78:1n @B0.24 WHART @tba	15 Delist MBK-W1 XD CPNCG @B0.2403 XN CPNCG @B0.0217	16 XD FTREIT @B0.1870 SPRIME @B0.15 Conversion ASW-W1 1:1w @B12.00 PLANET-W1 1:1w @B2.00 (final)	17	
20 Conversion ECF-W4 1:1w @B2.00	21 XD BOFFICE @B0.1458 XE ANAN-W1 1:1w @B1.65 (final)	22	23 Conversion INET-W2 1:1w @B4.50 (final)	24	
27 Last trading day NCAP-W1 SCM-W1	28 Conversion NOBLE-W2 1.053:1w @B7.597	29 Conversion DOD-W2 1.0069:1w @B17.8774 (final) EKH-W1 1.066:1w @B5.91 ICN-W1 1:1w @B1.00 (final) K-W2 1:1w @B0.80 RS-W4 1.15:1w @B25.21	30		
December 2023					
Monday	Tuesday	Wednesday	Thursday	Friday	
				1 Delist DOD-W2 ICN-W1 XD TNH @B0.60	
4 Last trading day PROT-W3 XR TRC 4:1n @B0.20	5 XE PORT-W3 1:1w @B3.30 (final, "SP") PUBLIC HOLIDAY (H.M. King Bhumibol Adulyadej The Great's Birthday/National Day /Farther's Day)	6	7	8	
	11 PUBLIC HOLIDAY (Substitution for Constitution Day)	12	13 Conversion ANAN-W1 1:1w @B1.65 (final)	14 Delist ANAN-W1	15
18	19 XW GIFT 3 existing: 1GIFT-W2	20 XR HYDRO 1.50:1n @B0.30 XW HYDRO 2 existing: :1HYDRO-W2 @B0.01 Conversion NCAP-W1 1:1w @B7.00 (final) SCM-W1 1.0761:1w @B8.36 (final)	21 Delist NCAP-W1 SCM-W1	22	
25	26 XW META 45 existing: 4META-W7	27	28 XW RS 10 existing: 1RS-W5	29 PUBLIC HOLIDAY (Substitution for New Year's Eve)	

ที่มา: set.or.th

ANTI-CORRUPTION PROGRESS INDICATOR

คำอธิบายผลการประเมินแต่ละระดับ

ระดับที่ 1 มีนโยบาย (COMMITTED)

มีคำมั่นหรือทัศนคติในการดำเนินการดำเนินธุรกิจที่จะไม่มีส่วนเกี่ยวข้องกับการทุจริตและการดูแลให้บริษัทปฏิบัติตามให้เป็นไปตามกฎหมายที่เกี่ยวข้อง

ระดับที่ 2 ประกาศเจตนา (DECLARED)

มีการประกาศเจตนาเป็นแนวร่วมปฏิบัติของภาคเอกชนไทยในการต่อต้านการทุจริต (CAC) หรือโครงการต่อต้านการทุจริตที่กำหนดให้องค์กรต้องมีกระบวนการในตนเองเดียวกัน

ระดับที่ 3 มีมาตรการป้องกัน (ESTABLISHED)

มีมาตรการป้องกัน การประเมินความเสี่ยง การสื่อสารและฝึกอบรมแก่พนักงาน รวมทั้งการดูแลให้มีการดำเนินการและการทบทวนความเหมาะสมของมาตรการอย่างสม่ำเสมอ

ระดับที่ 4 ได้รับการรับรอง (CERTIFIED)

มีการสอบทานจากคณะกรรมการตรวจสอบหรือผู้สอบบัญชีที่สำนักงาน ก.ล.ต. ให้ความเห็นชอบ และได้รับการรับรองหรือผ่านการตรวจสอบเพื่อความเชื่อมั่นอย่างเป็นทางการจากหน่วยงานภายนอก (เช่น CAC)

ระดับที่ 5 ขยายผลผู้ที่เกี่ยวข้อง (EXTENDED)

มีการขยายผลการดำเนินนโยบายต่อต้านการทุจริตสู่ผู้ที่เกี่ยวข้องในห่วงโซ่อุปทาน และการเปิดเผยข้อมูลเกี่ยวกับกรณีทุจริตที่เกิดขึ้น

เปิดเผยบ้างแต่ไม่มีนโยบายที่ชัดเจน

ไม่เปิดเผยหรือไม่มีนโยบาย

CG SCORE: การจัดอันดับบรรษัทภิบาล

คำอธิบายผลการประเมินแต่ละระดับ

ระดับคะแนน 5 (90-100) : ดีเลิศ 

ระดับคะแนน 4 (80-89) : ดีมาก 

ระดับคะแนน 3 (70-79) : ดี 

NR. : ไม่ปรากฏชื่อในรายงาน CGR

"DISCLAIMER: การเปิดเผย (ก) ผลสำรวจในเรื่องการกำกับดูแลกิจการ (CORPORATE GOVERNANCE REPORT) ที่จัดทำโดยสมาคมส่งเสริมสถาบันกรรมการบริษัทไทย (IOD) และ (ข) ผลการประเมินดัชนีชี้วัดความคืบหน้าการป้องกันการมีส่วนเกี่ยวข้องกับการทุจริตคอร์รัปชัน (ANTI-CORRUPTION PROGRESS INDICATORS) ที่จัดทำโดยสถาบันที่เกี่ยวข้อง ซึ่งมีการเปิดเผยโดยสำนักงานคณะกรรมการกำกับหลักทรัพย์และตลาดหลักทรัพย์นี้ เป็นการสำรวจและประเมินโดยสมาคมหรือสถาบันที่เกี่ยวข้องจากข้อมูลที่ได้รับจากบริษัทจดทะเบียนตามต้นบริษัทจดทะเบียนได้ระบุใน (ก) แบบแสดงข้อมูลตามหลักเกณฑ์ CORPORATE GOVERNANCE REPORT OF THAI LISTED COMPANIES (CGR) ประจำปี และ (ข) แบบแสดงข้อมูลเพื่อการประเมิน ANTI-CORRUPTION ซึ่งได้อ้างอิงข้อมูลมาจากแบบแสดงรายการข้อมูลประจำปี (แบบ 56-1) รายงานประจำปี (แบบ 56-2) หรือในเอกสารและหรือรายงานอื่นที่เกี่ยวข้องของบริษัทจดทะเบียนนั้น แล้วแต่กรณี โดยเป็นการสำรวจและประเมินจากข้อมูลของบริษัทจดทะเบียนที่มีการเปิดเผยต่อสาธารณะ และเป็นข้อมูลที่ผู้ลงทุนทั่วไปสามารถเข้าถึงได้ และเป็นการดำเนินการตามนโยบายของสำนักงานคณะกรรมการกำกับหลักทรัพย์และตลาดหลักทรัพย์

ทั้งนี้ ผลการสำรวจหรือผลการประเมินดังกล่าวเป็นการนำเสนอในมุมมองของ IOD หรือสถาบันที่เกี่ยวข้องซึ่งเป็นบุคคลภายนอก โดยมิได้เป็นการประเมินการปฏิบัติตามของบรรษัทจดทะเบียนในตลาดหลักทรัพย์แห่งประเทศไทย และมีได้ข้อมูลภายในเพื่อการประเมินแต่อย่างใด

เนื่องจากผลสำรวจหรือผลการประเมินดังกล่าวเป็นเพียงผลสำรวจหรือผลการประเมิน ณ วันที่ปรากฏในผลสำรวจหรือผลการประเมินเท่านั้น ดังนั้น ผลสำรวจหรือผลการประเมินจึงอาจเปลี่ยนแปลงได้ภายหลังวันดังกล่าว หรือเมื่อข้อมูลที่เกี่ยวข้องมีการเปลี่ยนแปลง ทั้งนี้ บริษัทหลักทรัพย์ [มี] มิได้ยืนยัน ตรวจสอบ หรือรับรองความถูกต้องครบถ้วนของผลสำรวจหรือผลการประเมินดังกล่าวแต่อย่างใด"

CG SCORE: การจัดอันดับบริษัทมหาชน



AAV	ASP	BKI	COMAN	EE	GRAMMY	JTS	MAJOR	NVD	PRG	SABINA	SENX	STA	THIP	TSTE	WHA
ADVANC	ASW	BOL	COTTO	EGCO	GULF	K	MALEE	NYT	PRM	SAMART	SGF	STEC	THRE	TSSTH	WHAUP
AF	AUCT	BPP	CPALL	EPG	GUNKUL	KBANK	MBK	OR	PSH	SAMTEL	SHR	STGT	THREL	TTA	WICE
AH	AWC	BRR	CPAXT	ETC	HANA	KCE	MC	ORI	PSL	SAT	SICT	STI	TIPCO	TTB	WINNER
AIRA	AYUD	BTS	CPF	ETE	HARN	KEX	MCOT	OSP	PTG	SBNEXT	SIRI	SUN	TISCO	TTCL	XPG
AJ	BAFS	BTW	CPI	FN	HENG	KGI	METCO	OTO	PTT	SC	SIS	SUSCO	TK	TTW	ZEN
AKP	BAM	BWG	CPN	FNS	HMPRO	KKP	MFEC	PAP	PTTEP	SCB	SITHAI	SUTHA	TKN	TU	
AKR	BANPU	CENDEL	CRC	FPI	ICC	KSL	MINT	PCSGH	PTTGC	SCC	SJWD	SVI	TKS	TVDH	
ALLA	BAY	CFRESH	CSS	FPT	ICHI	KTB	MONO	PDG	PYLON	SCCC	SMPC	SYMC	TKT	TVO	
ALT	BBIK	CGH	DDD	FSMART	III	KTC	MOONG	PDJ	Q-CON	SCG	SNC	SYNTEC	TMILL	TWPC	
AMA	BBL	CHEWA	DELTA	FVC	ILINK	LALIN	MSC	PG	QH	SCGP	SONIC	TACC	TMT	UAC	
AMARIN	BCP	CHO	DEMCO	GC	ILM	LANNA	MST	PHOL	QTC	SCM	SORKON	TASCO	TNDT	UBIS	
AMATA	BCPG	CIMBT	DOHOME	GEL	IND	LHFG	MTC	PLANB	RABBIT	SCN	SPALI	TCAP	TNITY	UPOIC	
AMATAV	BDMS	CK	DRT	GFPT	INTUCH	LIT	MVP	PLANET	RATCH	SDC	SPI	TEAMG	TOA	UV	
ANAN	BEM	CKP	DUSIT	GGC	IP	LOXLEY	NCL	PLAT	RBF	SEAFKO	SPRC	TFMAMA	TOP	VCOM	
AOT	BEYOND	CM	EA	GLAND	IRC	LPN	NEP	PORT	RS	SEAOIL	SPVI	THANA	TPBI	VGI	
AP	BGC	CNT	EASTW	GLOBAL	IRPC	LRH	NER	PPS	S	SE-ED	SSC	THANI	TPM	VIH	
APURE	BGRIM	COLOR	ECF	GPI	ITEL	LST	NKI	PR9	S&J	SELIC	SSSC	THCOM	TRC	WACOAL	
ARIP	BIZ	COM7	ECL	GPSC	IVL	MACO	NOBLE	PREB	SAAM	SENA	SST	THG	TSC	WAVE	



2S	ARROW	BJCHI	CPL	ESTAR	IMH	KK	MICRO	OCC	PRIN	SABUY	SKR	STPI	TMC	TSE	WINMED
7UP	AS	BLA	CPW	FE	INET	KOOL	MILL	OGC	PRINC	SAK	SKY	SUC	TMD	TURTLE	WORK
ABM	ASAP	BR	CRANE	FLOYD	INGRS	KTIS	MITSIB	ONEE	PROEN	SALEE	SLP	SVOA	TMI	TVT	WP
ACE	ASEFA	BRI	CRD	FORTH	INSET	KUMWEL	MK	PACO	PROS	SAMCO	SMART	SVT	TNL	TWP	XO
ACG	ASIA	BROOK	CSC	FTE	INSURE	KUN	MODERN	PATO	PROUD	SANKO	SMD	SWC	TNP	UBE	YUASA
ADB	ASIAN	BSM	CSP	GBX	IRCP	KWC	MTI	PB	PSG	SAPPE	SMIT	SYNEX	TNR	UEC	ZIGA
ADD	ASIMAR	BYD	CV	GCAP	IT	KWM	NATION	PICO	PSTC	SAWAD	SMT	TAE	TOG	UKEM	
AEONTS	ASK	CBG	CWT	GENCO	ITD	L&E	NCAP	PIMO	PT	SCAP	SNNP	TAKUNI	TPA	UMI	
AGE	ASN	CEN	DCC	GJS	J	LDC	NGH	PIN	PTC	SCI	SNP	TCC	TPAC	UOBKH	
AHC	ATP30	CHARAN	DHOUSE	GTB	JAS	LEO	NDR	PJW	QLT	SCP	SO	TCMC	TPCS	UP	
AIE	B	CHAYO	DITTO	GYT	JCK	LH	NETBAY	PL	RCL	SE	SPA	TFG	TIPL	UPF	
AIT	BA	CHG	DMT	HEALTH	JCKH	LHK	NEX	PLE	RICHY	SECURE	SPC	TFI	TPIPP	UTP	
ALUCON	BC	CHOTI	DOD	HPT	JMT	M	NNCL	PM	RJH	SFLEX	SPCG	TFM	TPLAS	VIBHA	
AMANAH	BCH	CHOW	DPAIN	HTC	JR	MATCH	NOVA	PMTA	ROJNA	SFT	SR	TGH	TPS	VL	
AMR	BE8	CI	DV8	HUMAN	KBS	MBAX	NPK	PPP	RPC	SGP	SRICHA	TIDLOR	TOR	VPO	
APCO	BEC	CIG	EASON	HYDRO	KCAR	MEGA	NRF	PPPM	RT	SIAM	SSF	TIGER	TRITN	VRANDA	
APCS	BH	CITY	EFORL	ICN	NGEN	META	NTV	PRAPAT	RWI	SINGER	SSP	TIPH	TRT	WGE	
AQUA	BIG	CIVIL	ERW	IFS	KIAT	MFC	NUSA	PRECHA	S11	SKE	STANLY	TITLE	TRU	WIJK	
ARIN	BJC	CMC	ESSO	IIG	KISS	MGT	NWR	PRIME	SA	SKN	STC	TM	TRV	WIN	



A	AU	BTNC	CPT	EVER	GTV	JUBILE	M-CHAI	NEWS	PPM	RSP	STARK	TKC	TYCN	YGG	
A5	B52	CAZ	CSR	F&D	HL	KASET	MCS	NFC	PRAKIT	SIMAT	STECH	TNH	UMS	ZAA	
A1	BEAUTY	CCP	CTW	FMT	HTECH	KCM	MDX	NSL	PTECH	SISB	SUPER	TNPC	UNIO		
AKS	BGT	CGD	D	GIFT	IHL	KWI	MENA	NV	PTL	SK	TC	TOPP	UREKA		
ALL	BLAND	CMAN	DCON	GLOCON	INOX	KYE	MJD	PAF	RAM	SOLAR	TCJ	TPCH	VARO		
ALPHAX	BM	CMO	EKH	GLOXY	JAK	LEE	MORE	PEACE	ROCK	SPACK	TEAM	TPOLY	W		
AMC	BROCK	CMR	EMC	GREEN	JMART	LPH	MUD	PF	RP	SPG	THE	TRUBB	WFX		
APP	BSBM	CPANEL	EP	GSC	JSP	MATI	NC	PK	RPH	SQ	THMUI	TTI	WPH		

ANTI-CORRUPTION PROGRESS INDICATOR มี 2 กลุ่ม

ได้รับการรับรอง

2S	AWC	BSBM	CPN	FPI	ICC	KCC	MCOT	OGC	PR9	RATCH	SGC	SST	THREL	TSI	WHAUP
7UP	AYUD	BTS	CPW	FPT	ICHI	KCE	META	OR	PREB	RML	SGP	STA	TIDLOR	TSTE	WICE
AAI	B	BWG	CRC	FSMART	IFS	KGEN	MFC	ORI	PRG	RS	SINGER	STGT	TIPCO	TSSTH	WIJK
ADVANC	BAFS	CEN	CSC	FTE	III	KGI	MFEC	PAP	PRINC	RWI	SIRI	STOWER	TISCO	TTA	XO
AF	BAM	CENDEL	DCC	GBX	ILINK	KKP	MILL	PATO	PRM	S&J	SITHAI	SUSCO	TKS	TTB	YUASA
AH	BANPU	CFRESH	DELTA	GC	ILM	KSL	MINT	PB	PROS	SAAM	SKR	SVI	TKT	TTCL	ZEN
A1	BAY	CGH	DEMCO	GCAP	INET	KTB	MONO	PCSGH	PSH	SABINA	SMIT	SYMC	TMD	TU	ZIGA
AIE	BBL	CHEWA	DIMET	GEL	INOX	KTC	MOONG	PDG	PSL	SAK	SMK	SYNTEC	TMILL	TVDH	
AIRA	BCH	CHOTI	DRT	GFPT	INSURE	L&E	MSC	PDJ	PSTC	SAPPE	SMPC	TAE	TMT	TVO	
AJ	BCP	CHOW	DUSIT	GGC	INTUCH	LANNA	MST	PG	PT	SAT	SNC	TAKUNI	TNITY	TWPC	
AKP	BCPG	CIG	EA	GJS	IRPC	LHFG	MTC	PHOL	PTECH	SC	SNP	TASCO	TNL	UBE	
AMA	BE8	CIMBT	EASTW	GPI	ITEL	LHK	MTI	PIMO	PTG	SCC	SORKON	TCAP	TNP	UBIS	
AMANAH	BEC	CM	ECF	GPSC	IVL	LPN	NATION	PK	PTT	SCCC	SPACK	TCMC	TNR	UEC	
AMATA	BEYOND	CMC	EGCO	GSTEEL	JAS	LRH	NCAP	PL	PTTEP	SCG	SPALI	TFG	TOG	UKEM	
AMATAV	BGC	COM7	EP	GULF	JKN	M	NEP	PLANB	PTTGC	SCGP	SPC	TFI	TOP	UOBKH	
AP	BGRIM	COTTO	EPG	GUNKUL	JR	MAJOR	NKI	PLANET	PYLON	SCM	SPI	TFMAMA	TOPP	UV	
APCS	BKI	CPALL	ERW	HANA	JTS	MALEE	NOBLE	PLAT	Q-CON	SCN	SPRC	TGH	TPA	VCOM	
AS	BLA	CPAXT	ESTAR	HARN	KASET	NOK	PM	QH	SEAOIL	SRICHA	THANI	TPCS	TRT	VGI	
ASIAN	BPP	CPF	ETC	HENG	KBANK	MBAX	NRF	PPP	QLT	SE-ED	SSF	THCOM	TRT	VIH	
ASK	BROOK	CPI	ETE	HMPRO	KBS	MBK	NWR	PPPM	QTC	SELIC	SSP	THIP	TRU	WACOAL	
ASP	BRR	CPL	FNS	HTC	KCAR	MC	OCC	PPS	RABBIT	SENA	SSSC	THRE	TSC	WHA	

ประกาศเจตนา

ACE	BRI	CBG	DMT	GLOBAL	J	LH	MODERN	POLY	PRTR	SANKO	SKE	SVT	TIPH	TRUE	WIN
ADB	BTG	CI	DOHOME	GREEN	JMART	MEGA	NER	POS	RBF	SENK	SM	TBN	TKN	VARO	WPH
ASW	BYD	CV	EKH	ICN	JMT	MENA	OSP	PRIME	RT	SFLEX	SUPER	TEGH	TPLAS	VIBHA	XPG
BBGI	CAZ	DEXON	EVER	ITC	LEO	MITSIB	OTO	PROEN	SA	SIS	SVOA	TGE	TQM	W	