TOP20 NVDR UPDATE

13 พฤศจิกายน 2566

Top 20 NVDR Net Buying Value (B m)

Stock	Date					
	10-พ.ย.	9-พ.ย.	8-พ.ย.	7-พ.ย.	6-พ.ย.	3-พ.ย.
BCP	239.9	50.9	30.6	25.2	-2.3	155.3
KBANK	234.6	-65.9	169.0	185.7	114.1	189.2
BANPU	129.3	72.5	-44.7	52.9	9.9	99.1
BBL	90.5	-9.6	48.8	65.9	-113.8	-59.4
PTTGC	71.3	-7.1	-56.4	13.1	-56.3	-83.5
OR	55.6	85.3	22.3	-10.3	27.7	70.0
GULF	55.2	54.7	66.9	-47.0	-18.1	-9.9
AWC	51.2	-22.7	-7.9	-26.2	-5.1	9.2
TOP	48.8	15.0	-54.5	-16.2	4.5	54.8
BH	47.9	-245.5	-38.2	156.2	-141.1	-94.7
AOT	43.2	-0.7	-32.5	-4.6	-137.0	-53.1
CPAXT	40.8	-57.1	-16.5	-48.5	-27.3	15.8
STA	36.1	-30.9	5.8	-1.6	2.8	13.0
SCB	34.9	313.2	136.7	-33.7	88.6	242.2
BAM	34.9	-17.0	2.3	-17.0	-31.5	19.8
TASCO	25.9	20.1	31.6	45.3	15.0	47.9
CENTEL	23.7	-2.6	-12.2	17.9	15.8	-10.0
JTS	23.4	-12.8	3.3	11.4	-6.1	29.7
OSP	22.8	-34.2	13.8	-71.3	-38.5	14.1
IVL	21.7	-13.9	-17.3	-71.5	64.3	104.1

Top 20 NVDR Net Selling Value (B m)

Stock	Date					
	10-พ.ย.	9-พ.ย.	8-พ.ย.	7-พ.ย.	6-พ.ย.	3-พ.ย.
DELTA	-463.5	23.6	-134.1	-3.7	59.4	-162.1
CPN	-161.4	19.3	30.1	42.8	-10.3	40.6
JMT	-149.7	4.6	-20.9	37.7	-82.5	-57.0
CRC	-135.2	-23.0	55.0	-19.7	19.8	31.3
PTTEP	-120.7	-186.5	-508.3	214.3	245.2	-28.6
HMPRO	-116.1	52.4	-6.8	-24.9	-66.3	5.9
WHA	-107.4	-14.7	39.4	0.9	-42.3	34.2
GLOBAL	-98.4	-87.7	-2.2	-10.3	-52.2	-97.4
PTT	-83.5	12.5	-19.5	-105.8	-120.0	-13.6
LH	-70.6	-27.4	-14.5	-80.0	-163.0	-139.4
CPF	-68.6	-5.5	-14.7	-14.0	-7.1	85.8
HANA	-58.8	75.3	-14.4	19.7	13.5	-92.9
TIDLOR	-49.3	-15.3	-12.9	59.3	-30.9	-52.0
KTB	-46.0	30.3	-7.2	-39.2	-125.6	-31.8
BLA	-45.4	-15.8	1.4	-6.6	-9.5	1.3
TKN	-45.0	-12.6	-26.6	-26.6	-19.7	-20.8
SAWAD	-42.3	-26.3	35.1	39.2	71.2	71.3
JMART	-38.5	-27.0	-13.4	16.5	-22.7	-45.3
BGRIM	-37.4	-68.5	49.9	-34.5	-92.7	-93.8
SPALI	-37.3	-12.7	1.9	-32.3	-9.3	-13.1

Top 20 NVDR Most Active by Value (B m)

Stock	Total	Buy	Sell	Net	% *
CPALL	1,076.4	548.2	528.2	20.0	22.9
KBANK	992.9	613.7	379.2	234.6	34.0
JMT	883.7	367.0	516.7	-149.7	14.1
DELTA	877.6	207.0	670.5	-463.5	29.1
AOT	665.6	354.4	311.2	43.2	22.8
BH	638.4	343.2	295.2	47.9	29.3
KTB	581.9	267.9	313.9	-46.0	23.4
PTTEP	580.7	230.0	350.7	-120.7	36.9
PTT	531.1	223.8	307.3	-83.5	22.2
SCB	486.8	260.9	226.0	34.9	24.3
WHA	478.6	185.6	293.0	-107.4	20.7
CRC	476.3	170.6	305.8	-135.2	24.6
BANPU	474.1	301.7	172.4	129.3	28.3
BBL	448.2	269.4	178.8	90.5	23.6
HMPRO	443.6	163.8	279.9	-116.1	26.5
BDMS	423.0	210.7	212.3	-1.5	33.5
ADVANC	404.1	190.9	213.2	-22.3	23.9
CPN	402.7	120.6	282.1	-161.4	20.0
GPSC	378.7	197.2	181.5	15.7	20.3
EA	371.4	169.8	201.6	-31.8	27.6

Top 20 NVDR Daily Outstanding

Stock	Thai NVDR's Investment *	Paid Up Capital Shares	% of Paid Up Capital **
TISCO-P	7,300	9,859	74.04
MORE	2,115,524,430	7,176,748,441	29.48
BBL	440,076,571	1,908,842,894	23.05
MBK-W4	1,816,692	7,898,165	23.00
BCP	241,248,949	1,376,923,157	17.52
BH	123,265,680	794,885,942	15.51
AH	53,326,524	354,842,012	15.03
THIP	12,828,972	89,999,686	14.25
KBANK	337,369,893	2,369,327,593	14.24
AP	438,725,825	3,145,899,495	13.95
GBX	147,031,050	1,089,076,392	13.50
BDMS	2,054,288,923	15,892,001,895	12.93
LH	1,510,427,978	11,949,713,176	12.64
SPALI	234,293,006	1,953,054,030	12.00
ICHI	155,154,235	1,300,000,000	11.93
W-W5	537,858,338	4,883,479,841	11.01
CPALL	983,471,986	8,983,101,348	10.95
MILL-W7	151,572,448	1,388,422,796	10.92
TOP	241,842,123	2,233,835,566	10.83
MINT	599,104,429	5,595,797,917	10.71

* % of Trading Volume in Underlying Securities

ที่มา: set.or.th

Note: Paid up capital shares of warrants are the number of issued warrants deduct from the total exercised warrants

* Thai NVDR's investment = จำนวนหุ้นที่ ThaiNVDR ถือครองโดยที่ยังไม่ได้รวมรายการที่รอการชำระราคาและส่งมอบหลักทรัพย์

** ตามเกณฑ์ของธนาคารแห่งประเทศไทย บริษัท ไทยเอ็นวีดีอาร์ สามารถถือครองหุ้นได้ไม่เกิน

- 25% ของทุนจดทะเบียนชำระแล้ว สำหรับ BAY CIMBT KKP KTB LHFG SCB TCAP TISCO TMB และ BFIT

35% ของทุนจดทะเบียนชำระแล้ว สำหรับ BBL และ KBANK

SHORT SELL

13 พฤศจิกายน 2566

ปริมาณหุ้นที่ขายชอร์ต

ข้อมูลการขายชอร์ต ณ วันที่ 10 พฤศจิกายน 2566

หลักทรัพย์	ปริมาณหุ้นที่ขายชอร์ต (หุ้น)	มูลค่าการขายชอร์ต (บาท)	% ปริมาณการขายชอร์ต เทียบกับปริมาณการซื้อขาย แบบ Auto Matching
AAI	485,100	1,826,862.00	5.03%
AAV	1,353,700	2,795,072.00	2.81%
AAV-R	955,000	1,980,686.00	1.98%
ACE	61,000	90,132.00	3.11%
ADVANC	464,300	103,297,000.00	12.33%
ADVANC-R	61,000	13,594,900.00	1.62%
AEONTS	700	106,850.00	0.48%
AEONTS-R	19,900	3,050,750.00	13.78%
AH	53,700	1,603,575.00	7.99%
AIT	314,000	1,339,822.00	20.09%
AMATA	1,046,000	24,864,230.00	16.45%
AMATA-R	468,200	11,132,520.00	7.36%
AOT	2,490,500	169,036,525.00	11.60%
AOT-R	637,900	43,414,025.00	2.97%
AP	703,600	7,938,460.00	12.20%
AP-R	129,900	1,466,650.00	2.25%
ASIAN	12,400	79,390.00	1.45%
ASK	11,200	226,560.00	2.30%
ASK-R	30,000	603,330.00	6.15%
ASW	13,200	110,910.00	1.85%
AU	10,900	103,615.00	1.66%
AU-R	35,600	341,350.00	5.43%
AUCT	17,000	176,800.00	1.58%
AUCT-R	34,600	358,710.00	3.21%
AURA	8,600	137,600.00	1.03%
AURA-R	29,100	468,600.00	3.48%
AWC	3,452,600	12,395,610.00	3.37%
AWC-R	7,016,100	25,257,172.00	6.85%
BA	180,000	2,720,060.00	4.00%
BA-R	212,100	3,231,990.00	4.71%
BAFS-R	8,300	209,550.00	1.21%
BAM	1,534,800	12,619,140.00	7.31%
BAM-R	776,200	6,350,700.00	3.70%
BANPU	6,724,200	51,384,210.00	6.32%
BANPU-R	6,006,700	46,217,845.00	5.64%
BAY	26,500	769,775.00	2.12%
BAY-R	1,000	29,250.00	0.08%
BBIK	800	75,900.00	0.84%
BBIK-R	5,900	559,900.00	6.16%
BBL	443,800	69,392,200.00	7.33%
BCH	693,800	14,307,360.00	5.36%
BCH-R	736,200	15,168,510.00	5.69%
BCP	817,700	33,535,225.00	5.81%
BCP-R	249,300	10,217,650.00	1.77%
BCPG	334,000	2,958,665.00	15.49%
BCPG-R	2,400	21,260.00	0.11%
BDMS	4,944,000	131,016,000.00	20.79%
BDMS-R	1,449,100	38,383,225.00	6.09%
BE8	27,100	877,275.00	2.38%
BEAUTY	134,600	65,307.00	2.77%
BEC	429,300	2,519,390.00	16.35%
BEC-R	154,800	897,435.00	5.90%
BEM	3,005,700	23,850,585.00	20.91%
BEM-R	843,700	6,707,415.00	5.87%
BGRIM	1,990,700	47,119,370.00	6.70%
BGRIM-R	1,366,800	32,497,390.00	4.60%
BH	299,000	68,905,000.00	6.30%
BH-R	376,700	86,477,900.00	7.93%
BJC	275,200	7,534,425.00	3.60%
BJC-R	132,400	3,590,800.00	1.73%
BKI	2,700	810,000.00	16.88%
BLA	330,800	6,772,280.00	5.88%
BLA-R	410,000	8,384,180.00	7.28%
BLAND	49,600	34,720.00	1.91%
BLAND-R	37,900	26,530.00	1.46%
BPP	18,500	265,210.00	4.80%
BPP-R	15,200	218,320.00	3.94%
BRI	18,300	135,250.00	1.74%
BTG	52,600	1,083,900.00	4.36%
BTG-R	51,900	1,067,700.00	4.30%
BTS	1,108,700	8,170,625.00	9.14%
BTS-R	1,565,000	11,504,115.00	12.90%
BYD	874,900	3,928,770.00	8.64%
BYD-R	402,000	1,813,766.00	3.97%
CBG	487,100	36,614,575.00	6.52%
CBG-R	412,900	30,918,125.00	5.52%
CCET	65,100	97,650.00	2.09%
CENTEL	510,800	23,023,475.00	6.81%
CENTEL-R	896,600	40,299,000.00	11.96%
CHAYO	555,900	3,048,835.00	19.03%
CHG	3,326,200	10,546,708.00	11.55%
CHG-R	1,256,200	3,981,988.00	4.36%
CK	135,000	2,914,690.00	14.39%
CK-R	77,100	1,668,860.00	8.22%
CKP	339,300	1,062,998.00	17.00%
CKP-R	82,800	258,628.00	4.15%
COM7	2,112,200	52,188,790.00	4.59%
COM7-R	60,000	1,503,005.00	0.13%
CPALL	2,802,400	155,763,175.00	6.66%
CPALL-R	766,400	42,597,000.00	1.82%
CPAXT	1,011,400	27,265,900.00	4.19%
CPAXT-R	260,600	6,997,750.00	1.08%
CPF	2,244,100	41,007,010.00	5.75%
CPF-R	1,264,000	23,076,490.00	3.24%

หลักทรัพย์	ปริมาณหุ้นที่ขายชอร์ต (หุ้น)	มูลค่าการขายชอร์ต (บาท)	% ปริมาณการขายชอร์ต เทียบกับปริมาณการซื้อขาย แบบ Auto Matching
CPN	808,800	51,800,850.00	5.33%
CPN-R	1,226,700	79,145,300.00	8.08%
CRC	1,190,800	45,080,075.00	4.70%
CRC-R	3,425,500	130,917,925.00	13.53%
CV	731,400	414,178.00	6.30%
DCC	983,100	1,505,799.00	15.32%
DELTA	433,500	34,705,100.00	2.28%
DELTA-R	1,083,500	86,034,000.00	5.71%
DEMCO	28,100	73,622.00	44.82%
DITTO	16,900	388,350.00	0.98%
DITTO-R	208,800	4,790,120.00	12.11%
DMT	214,700	2,665,000.00	8.62%
DOHOME	762,000	8,685,850.00	3.00%
DOHOME-R	192,800	2,235,650.00	0.76%
DRT	30,800	246,400.00	20.24%
DUSIT	102,400	775,475.00	6.21%
EA	1,008,700	45,250,350.00	6.73%
EA-R	652,200	29,201,750.00	4.35%
EGATIF	12,800	71,040.00	2.48%
EGCO	181,900	23,180,150.00	17.09%
EGCO-R	81,200	10,321,600.00	7.63%
EKH	17,200	131,575.00	2.51%
EKH-R	23,700	181,305.00	3.46%
EPG	50,600	337,155.00	18.10%
EPG-R	51,400	345,155.00	18.38%
ERW	675,400	3,414,105.00	5.43%
ERW-R	5,200	26,220.00	0.04%
ESSO-R	400	3,480.00	0.01%
ETC	23,100	61,866.00	0.53%
FORTH	34,400	754,070.00	2.48%
FORTH-R	91,500	2,006,200.00	6.60%
FSMART	41,900	322,980.00	3.43%
FSMART-R	9,800	75,460.00	0.80%
GFPT	91,900	952,200.00	4.02%
GFPT-R	21,300	218,520.00	0.93%
GLOBAL	2,312,500	39,725,410.00	8.30%
GLOBAL-R	3,723,600	64,027,290.00	13.36%
GPSC	1,095,900	47,011,575.00	5.64%
GPSC-R	1,567,900	67,900,325.00	8.07%
GULF	907,600	40,648,400.00	8.95%
GULF-R	118,600	5,332,500.00	1.17%
GUNKUL	2,160,700	5,516,824.00	4.05%
GUNKUL-R	3,319,800	8,456,224.00	6.22%
HANA	705,800	36,257,675.00	7.39%
HANA-R	48,200	2,468,725.00	0.50%
HENG	35,000	70,277.00	1.67%
HL	22,600	232,520.00	5.89%
HMPRO	3,717,100	43,717,010.00	5.38%
HMPRO-R	2,691,900	32,196,970.00	3.89%
HTC	18,400	284,670.00	8.33%
HUMAN	29,000	270,445.00	4.42%
ICHI	624,100	9,873,700.00	4.06%
ICHI-R	1,036,500	16,346,400.00	6.74%
III	334,100	3,683,940.00	3.80%
ILM	39,700	925,890.00	4.72%
INTUCH	76,900	5,432,600.00	2.74%
INTUCH-R	123,100	8,694,800.00	4.38%
IRPC	605,700	1,223,514.00	1.50%
IRPC-R	110,000	218,900.00	0.27%
ITC-R	64,500	1,267,010.00	1.56%
ITD	36,700	47,343.00	1.25%
ITD-R	113,100	145,539.00	3.87%
IVL	614,800	15,490,625.00	7.52%
IVL-R	253,500	6,400,875.00	3.10%
JAS-R	2,832,400	6,533,984.00	6.27%
JMART	2,551,600	41,739,440.00	3.31%
JMART-R	2,495,200	42,517,860.00	3.24%
JMT	1,437,400	40,481,575.00	1.29%
JMT-R	784,400	21,945,000.00	0.71%
JTS	60,900	2,735,075.00	1.88%
KAMART	35,000	399,580.00	0.52%
KAMART-R	4,300	48,590.00	0.06%
KBANK	231,900	30,463,400.00	2.21%
KBANK-R	218,700	28,759,350.00	2.09%
KBSPIF	2,800	24,500.00	1.30%
KCE	631,000	32,564,200.00	7.26%
KCE-R	556,600	28,726,600.00	6.41%
KEX	628,500	2,738,860.00	9.50%
KEX-R	150,200	658,432.00	2.27%
KGI	28,600	126,984.00	4.01%
KKP	178,600	8,761,650.00	9.96%
KKP-R	190,300	9,333,400.00	10.62%
KLINIQ	1,300	47,450.00	0.10%
KSL	8,300	22,742.00	0.71%
KSL-R	111,400	305,236.00	9.57%
KTB	4,422,700	82,732,070.00	6.67%
KTB-R	1,181,100	22,147,050.00	1.78%
KTC	326,000	14,968,925.00	11.15%
KTC-R	101,400	4,687,850.00	3.47%
LANNA	13,000	185,850.00	4.03%
LANNA-R	9,300	133,160.00	2.88%
LH	2,183,600	16,580,065.00	7.54%
LH-R	475,300	3,598,460.00	1.64%
LHFG	237,500	235,125.00	10.17%
LPN	18,500	71,358.00	2.19%
LPN-R	2,400	9,258.00	0.28%

- ไม่รวมรายการขายชอร์ตของสมาชิกที่เป็นผู้ร่วมค้าหน่วยลงทุน หรือผู้ดูแลสภาพคล่องของหน่วยลงทุนของกองทุนรวมอีทีเอฟเพื่อบัญชีบริษัทประเภทเพื่อทำกำไรจากส่วนต่างของราคาหรือเพื่อดูแลสภาพคล่อง แล้วแต่กรณี
- รายการที่ชื่อย่อหลักทรัพย์ต่อด้วย "-R" หมายถึง ข้อมูลธุรกรรมขายชอร์ตในเอ็นวีดีอาร์

ที่มา : set.or.th

SHORT SELL

ปริมาณหุ้นที่ขายชอร์ต (ต่อ)

ข้อมูลการขายชอร์ต ณ วันที่ 10 พฤศจิกายน 2566

หลักทรัพย์	ปริมาณหุ้นที่ขายชอร์ต (หุ้น)	มูลค่าการขายชอร์ต (บาท)	% ปริมาณการขายชอร์ต เทียบกับปริมาณการซื้อขาย แบบ Auto Matching
M	76,800	3,111,050.00	6.09%
M-CHAI	400	23,100.00	2.07%
M-R	107,100	4,319,000.00	8.50%
MAJOR	625,300	10,009,250.00	13.97%
MAJOR-R	268,200	4,298,220.00	5.99%
MASTER	32,100	1,516,600.00	2.34%
MASTER-R	5,300	244,425.00	0.39%
MBK	87,400	1,418,320.00	6.26%
MBK-R	57,400	944,560.00	4.11%
MC	90,500	1,098,600.00	3.86%
MC-R	12,600	152,460.00	0.54%
MEB-R	10,700	362,775.00	1.17%
MEGA	45,600	1,895,325.00	3.99%
MEGA-R	112,900	4,681,750.00	9.87%
MINT	1,128,000	31,191,300.00	12.99%
MINT-R	908,500	25,217,075.00	10.47%
MOSHI-R	7,400	384,600.00	0.47%
MTC	1,408,400	58,087,300.00	11.12%
MTC-R	452,400	18,778,375.00	3.57%
NCAP	1,165,100	3,422,318.00	10.35%
NER	408,900	1,844,326.00	13.26%
NEX	515,300	5,235,180.00	7.47%
NEX-R	335,600	3,393,640.00	4.86%
NOBLE	22,600	82,012.00	10.67%
NRF	262,000	1,502,890.00	3.08%
NSL	9,300	164,700.00	2.05%
NUSA	171,400	66,846.00	3.91%
ONEE	173,500	681,520.00	7.82%
ONEE-R	174,700	682,760.00	7.88%
OR	756,000	13,887,210.00	3.48%
OR-R	1,262,500	23,194,480.00	5.81%
ORI	217,200	1,915,250.00	5.63%
ORI-R	311,100	2,746,440.00	8.06%
OSP	504,500	12,075,290.00	3.89%
OSP-R	596,500	14,275,670.00	4.60%
OTO	82,800	52,641.00	3.86%
PLANB	1,073,700	8,568,145.00	12.86%
PLANB-R	693,000	5,513,245.00	8.30%
PLAT	61,500	185,778.00	3.72%
PR9	57,600	827,210.00	2.03%
PR9-R	28,500	401,600.00	1.00%
PRIME	150,000	94,581.00	0.56%
PRM	307,200	1,773,595.00	6.28%
PRM-R	153,600	889,025.00	3.14%
PSH	8,800	108,630.00	2.00%
PSH-R	2,800	34,720.00	0.64%
PSL	320,000	2,418,185.00	2.47%
PSL-R	483,700	3,672,695.00	3.73%
PTG	180,300	1,472,780.00	3.07%
PTG-R	257,100	2,101,930.00	4.37%
PTL	6,200	65,100.00	1.81%
PTL-R	2,300	24,120.00	0.67%
PTT	6,025,000	198,825,000.00	16.89%
PTT-R	731,600	24,142,375.00	2.05%
PTTEP	513,700	83,045,850.00	10.58%
PTTEP-R	478,300	77,458,650.00	9.85%
PTTGC	841,900	30,337,050.00	11.69%
PTTGC-R	250,500	9,033,375.00	3.48%
QH	924,000	2,051,280.00	9.19%
QH-R	873,700	1,939,614.00	8.69%
QTC	4,300	17,114.00	7.04%
RABBIT	2,140,200	1,176,598.00	6.19%
RAM-R	4,000	162,450.00	13.11%
RATCH	338,700	10,827,675.00	8.19%
RBF	457,200	5,341,990.00	3.41%
RBF-R	224,500	2,610,780.00	1.67%
RCL	310,000	6,025,260.00	11.56%
RCL-R	44,100	850,350.00	1.64%
RJH	3,400	88,075.00	3.74%
RJH-R	1,000	26,100.00	1.10%
ROJNA	145,500	847,205.00	7.18%
RS	4,800	65,760.00	0.33%
RS-R	600	8,220.00	0.04%
S	31,100	28,129.00	1.33%
SABINA	24,300	619,375.00	16.52%
SABINA-R	7,700	196,350.00	5.23%
SABUY	650,400	3,279,630.00	5.92%
SABUY-R	143,500	725,470.00	1.31%
SAK	87,900	371,738.00	2.67%
SAMART	90,000	379,282.00	4.94%
SAMART-R	35,400	148,734.00	1.94%
SAPPE	500	40,025.00	0.12%
SAPPE-R	26,400	2,103,825.00	6.58%
SAT	60,900	1,071,420.00	2.61%
SAWAD	816,300	36,815,550.00	6.54%
SAWAD-R	552,200	25,079,500.00	4.42%
SC	752,900	2,501,192.00	3.59%
SC-R	179,900	592,710.00	0.86%
SCB	40,900	3,986,375.00	0.40%
SCB-R	108,900	10,616,250.00	1.06%
SCC	126,600	36,923,500.00	10.33%
SCC-R	190,200	55,601,900.00	15.52%
SCCC	600	79,500.00	3.00%
SCGP	258,200	9,359,750.00	4.89%
SCGP-R	284,500	10,313,125.00	5.38%
SHR	280,800	722,204.00	2.53%
SHR-R	52,000	131,040.00	0.47%
SINGER	964,800	10,234,120.00	2.55%
SINGER-R	100	1,070.00	0.00%
SIRI	4,931,200	7,943,746.00	9.17%
SIRI-R	6,340,900	10,204,871.00	11.80%
SIS	29,500	566,970.00	2.12%
SISB	154,700	4,503,650.00	5.53%
SISB-R	104,600	3,066,350.00	3.74%
SJWD	204,500	2,380,420.00	9.45%
SJWD-R	1,900	22,190.00	0.09%
SKY	80,600	2,162,250.00	3.28%
SNC	13,000	127,900.00	52.00%
SNNP	59,100	952,110.00	0.69%
SNNP-R	281,600	4,537,320.00	3.29%
SPA	39,300	477,720.00	4.29%
SPA-R	25,000	302,500.00	2.73%
SPALI	774,700	13,984,020.00	9.40%
SPALI-R	959,000	17,279,330.00	11.64%
SPCG-R	11,000	140,800.00	4.15%
SPRC	1,192,700	9,226,525.00	5.37%
SPRC-R	1,873,300	14,482,165.00	8.44%
SSP	55,400	341,895.00	6.07%
STA	833,700	11,757,860.00	12.15%
STA-R	515,700	7,326,370.00	7.52%
STANLY	700	123,900.00	3.24%
STEC	459,500	3,882,575.00	9.87%
STEC-R	380,200	3,199,260.00	8.17%
STGT	145,200	870,285.00	3.63%
STGT-R	45,800	271,105.00	1.15%
STPI	10,800	30,552.00	2.06%
SUPER	556,800	235,023.00	2.23%
SUPER-R	193,000	81,060.00	0.77%
SUPEREIF	19,800	139,265.00	14.95%
SUSCO	48,400	224,576.00	0.33%
SYNEX	22,600	226,475.00	1.66%
TAE	5,300	5,671.00	0.72%
TASCO	337,200	6,446,060.00	8.54%
TASCO-R	18,000	344,240.00	0.46%
TCAP	103,300	5,042,650.00	15.12%
TCAP-R	48,000	2,338,875.00	7.03%
TEAMG	60,800	299,904.00	2.00%
TFG	63,600	208,916.00	2.84%
TFG-R	147,500	483,224.00	6.60%
TGE-R	37,500	77,204.00	0.39%
THANI	386,200	1,082,222.00	5.18%
THANI-R	392,200	1,093,366.00	5.26%
THCOM	922,900	10,936,630.00	11.75%
THCOM-R	10,200	121,380.00	0.13%
THG	33,900	2,113,025.00	14.79%
THG-R	16,000	999,000.00	6.98%
TIDLOR	1,441,000	30,094,200.00	3.38%
TIDLOR-R	2,568,300	54,114,090.00	6.03%
TIPH	74,100	2,367,275.00	12.96%
TIPH-R	19,500	620,250.00	3.41%
TISCO	271,600	26,222,825.00	5.15%
TISCO-R	148,900	14,380,300.00	2.83%
TKC	45,300	862,600.00	3.16%
TKN	1,091,000	12,116,120.00	2.55%
TKN-R	236,400	2,551,080.00	0.55%
TKS	17,500	118,025.00	6.39%
TLI	491,600	4,910,410.00	4.17%
TLI-R	368,600	3,687,890.00	3.13%
TOA	30,600	664,040.00	6.47%
TOA-R	23,900	516,240.00	5.05%
TOP	328,700	15,601,325.00	3.50%
TOP-R	276,700	13,104,700.00	2.95%
TPIPL	358,500	495,735.00	11.64%
TPIPL-R	35,700	49,393.00	1.16%
TPIPP	284,800	934,660.00	43.64%
TQM	17,300	525,325.00	4.58%
TQM-R	12,300	371,600.00	3.26%
TRUE	1,359,000	7,878,505.00	5.98%
TRUE-R	1,174,100	6,809,780.00	5.16%
TSE	46,700	81,729.00	2.39%
TTA	49,700	247,114.00	2.25%
TTA-R	258,400	1,286,576.00	11.72%
TTB	20,903,800	33,480,852.00	14.21%
TTB-R	6,134,900	9,815,840.00	4.17%
TTW	65,300	584,435.00	7.56%
TTW-R	5,300	47,415.00	0.61%
TU	1,413,200	19,732,290.00	12.02%
TU-R	644,000	9,003,100.00	5.48%
TVO-R	12,500	272,750.00	5.84%
UTP	34,500	372,600.00	19.27%
UVAN	4,100	33,825.00	0.56%
VGI	2,073,300	4,249,274.00	16.57%
VGI-R	207,600	423,976.00	1.66%
WARRIX	14,000	106,400.00	1.46%
WHA	29,720,800	145,628,928.00	12.78%
WHA-R	20,078,600	98,026,118.00	8.63%
WHAUP	137,200	527,282.00	3.71%
WHAUP-R	51,800	200,466.00	1.40%
WICE	6,300	39,250.00	1.36%
WORK	4,400	50,270.00	1.23%
XO	59,800	1,765,250.00	1.51%
XO-R	38,200	1,099,400.00	0.96%
XPG	7,883,900	7,977,580.00	6.08%
XPG-R	551,500	566,861.00	0.43%

- ไม่รวมรายการขายชอร์ตของสมาชิกที่เป็นผู้ร่วมค้าหน่วยลงทุน หรือผู้ดูแลสภาพคล่องของหน่วยลงทุนของกองทุนรวมอีทีเอฟเพื่อบัญชีบริษัทประเภทเพื่อทำกำไรจากส่วนต่างของราคาหรือเพื่อดูแลสภาพคล่อง แล้วแต่กรณี
- รายการที่ชื่อย่อหลักทรัพย์ต่อด้วย "-R" หมายถึง ข้อมูลธุรกรรมขายชอร์ตในเอ็นวีดีอาร์

ที่มา : set.or.th

รายงาน 59, 246

13 พฤศจิกายน 2566

รายงานการเปลี่ยนแปลงการถือหลักทรัพย์และสัญญาซื้อขายล่วงหน้าของผู้บริหาร (แบบ 59)
ประจำวันที่ 10 พฤศจิกายน 2566

ชื่อบริษัท	วิธีการได้มา/จำหน่าย	ชื่อผู้บริหาร	ประเภทหลักทรัพย์	วันที่ได้มา/จำหน่าย	จำนวน	ราคา
CV	ขาย	นาย เศรษฐศิริ ศักดิ์สิทธิเสรีกุล	หุ้นสามัญ	6/11/2566	5,814,000	0.59
CV	ขาย	นาย เศรษฐศิริ ศักดิ์สิทธิเสรีกุล	หุ้นสามัญ	7/11/2566	2,228,000	0.57
EP	ซื้อ	นาย ยุทธ ชินสุภัคกุล	หุ้นสามัญ	9/11/2566	15,800	2.78
NVD	ขาย	นาง นิตยา สัมฤทธิวณิชชา	ใบสำคัญแสดงสิทธิที่จะซื้อหุ้น	9/11/2566	2,094,000	0.07
TACC	ขาย	นาย ชัชชวี วัฒนสุข	หุ้นสามัญ	6/11/2566	238,600	4.36
TPBI	ซื้อ	นาย สมศักดิ์ บริสุทธนะกุล	หุ้นสามัญ	9/11/2566	34,200	3.02
VIBHA	ซื้อ	นาย สิทธิ ภาณุพัฒนพงศ์	หุ้นสามัญ	9/11/2566	78,700	1.93

ที่มา: sec.or.th

รายงานการได้มา/จำหน่ายหลักทรัพย์ของกิจการ (แบบ 246-2)
ประจำวันที่ 10 พฤศจิกายน 2566

หลักทรัพย์	ชื่อผู้ได้มา/จำหน่าย	วิธีการ	ประเภทหลักทรัพย์ 1	% ก่อนได้มา/จำหน่าย	% ได้มา/จำหน่าย	% หลังได้มา/จำหน่าย	วันที่ได้มา/จำหน่าย	% ก่อนได้มา/จำหน่าย (กลุ่ม)2	% ได้มา/จำหน่าย (กลุ่ม)2	% หลังได้มา/จำหน่าย (กลุ่ม)2	หมายเหตุ3
CHO	นาย ภูดิส บูรณะปิณฑ์	จำหน่าย	หุ้น	5.1862	3.9918	1.1943	08/11/2566	5.1862	3.9918	1.1943	

1. *หุ้น หมายถึง หุ้นสามัญหรือหุ้นบุริมสิทธิ หรือใบแสดงสิทธิในผลประโยชน์ที่เกิดจากหลักทรัพย์อ้างอิงไทย (DR)*
   หลักทรัพย์แปลงสภาพ หมายถึง ใบสำคัญแสดงสิทธิที่จะซื้อหุ้นสามัญ หุ้นกู้แปลงสภาพ หรือหลักทรัพย์อื่นที่อาจแปลงสภาพได้
2. *กรณีที่มีการรายงานเป็นกลุ่ม ชื่อผู้ได้มา/จำหน่าย จะแสดงข้อมูลของบุคคลในกลุ่มที่มีการเปลี่ยนแปลง ส่วน %การได้มา/จำหน่าย*
   และ %หลังการได้มา/จำหน่าย จะแสดงตัวเลขของทั้งกลุ่ม และบุคคลตามมาตรา 258 (นิยามตามบุคคลมาตรา 258)
3. *ข้อมูลเบื้องต้น หมายถึง ข้อมูลยังไม่ครบถ้วน และ/หรือ อยู่ระหว่างการสอบทาน*
   ฉบับแก้ไข หมายถึง ผู้รายงานยื่นเอกสารชุดใหม่ เพื่อแก้ไขชุดเดิม
   chain principle หมายถึง การได้มาหุ้นโดยทางอ้อม และเป็นการได้มาในจำนวนที่ทำให้ผู้ได้มาต้องทำคำเสนอซื้อหลักทรัพย์ทั้งหมดของกิจการ

ที่มา: sec.or.th

TURNOVER LIST

13 พฤศจิกายน 2566

TURNOVER LIST & TRADING ALERT
หลักทรัพย์ที่เข้าข่ายมาตรการกำกับการซื้อขาย

-

หมายเหตุ
เมื่อหุ้นสามัญเข้ามาตรการให้หลักทรัพย์อื่นของบจ. และหลักทรัพย์ที่มีการอ้างอิงหลักทรัพย์ของบจ. เข้ามาตรการกำกับการซื้อขายด้วย (ยกเว้น **DW**) โดย

1. Cash Balance: สมาชิกต้องดำเนินการให้ลูกค้าซื้อหลักทรัพย์ด้วยบัญชี **Cash Balance** เท่านั้น โดยลูกค้าต้องวางเงินสดไว้ล่วงหน้ากับสมาชิกเต็มจำนวนก่อนซื้อหลักทรัพย์

2. ห้ามคำนวณวงเงินซื้อขาย**:** ห้ามสมาชิกใช้หลักทรัพย์เป็นหลักประกันในการคำนวณเป็นวงเงินซื้อขายหลักทรัพย์ (ในทุกประเภทบัญชี)

3. ห้าม **Net Settlement:** ห้ามสมาชิกหักกลบราคาค่าซื้อกับราคาค่าขายหลักทรัพย์เดียวกันในวันเดียวกัน (ซื้อและขายหลักทรัพย์เดียวกันในวันเดียวกัน ค่าขายคืนเป็นวงเงินในวันทำการถัดไป)

ทั้งนี้ มาตรการกำกับการซื้อขาย มีปัจจัยที่ใช้ในการพิจารณา คือ อัตราหมุนเวียนการซื้อขาย (**Turnover ratio**) มูลค่าการซื้อขาย และราคาซื้อขาย ที่ไม่สอดคล้องกับปัจจัยพื้นฐาน เช่น **P/E Ratio** เป็นต้น

ที่มา: set.or.th

CYCLICAL WATCH

13 พฤศจิกายน 2566

ราคาน้ำมันดิบ

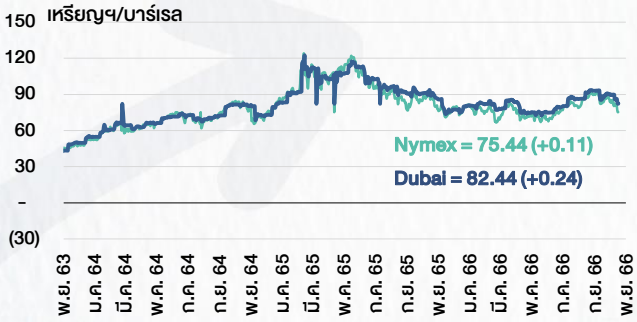

ที่มา : TQ professional

ราคาขายปลีกน้ำมันสำเร็จรูปตลาดสิงคโปร์

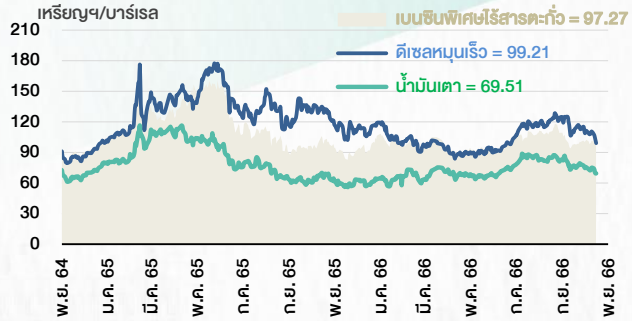

ที่มา : TOP

ราคาสังกะสี

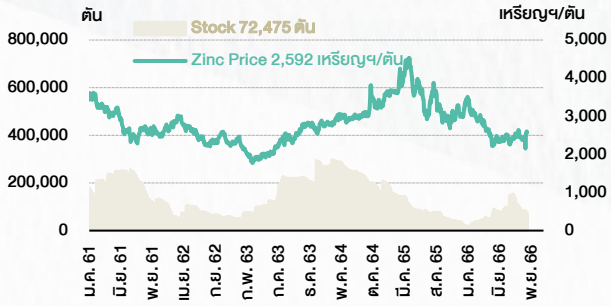

ที่มา : lme.co.uk

ดัชนีค่าระวาง BDI

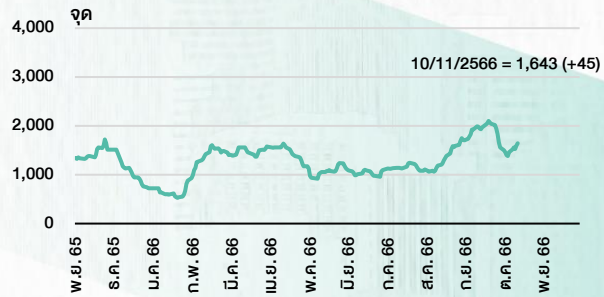

ที่มา : TQ professional

ราคาถ่านหิน

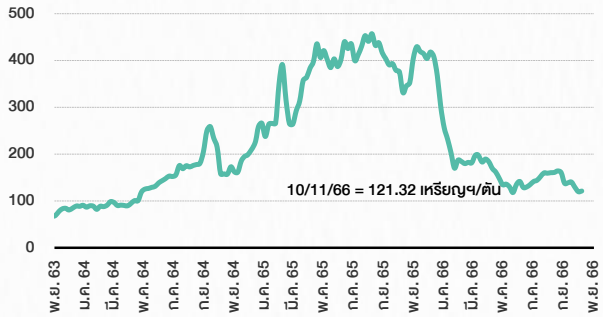

ที่มา : BANPU

ราคากุ้งขาว 61-70 ตัว/กก.

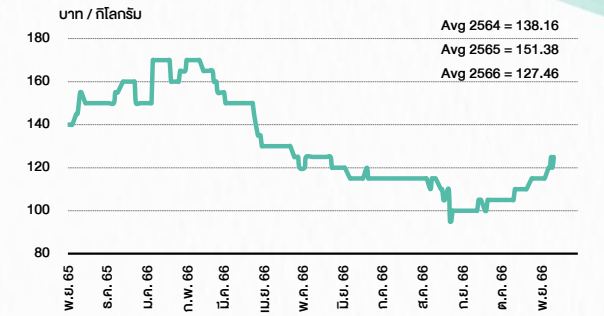

ที่มา : สำนักงานเศรษฐกิจการเกษตร

ราคาไก่เป็น

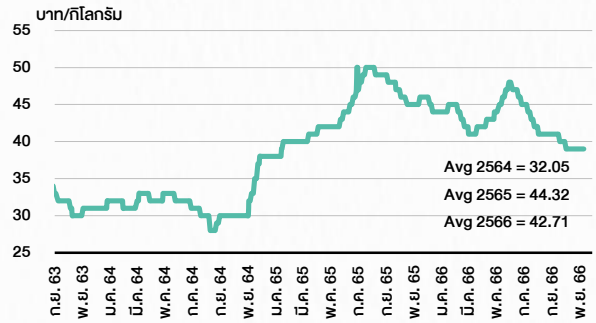

ที่มา : สำนักงานเศรษฐกิจการเกษตร

ราคาหมู

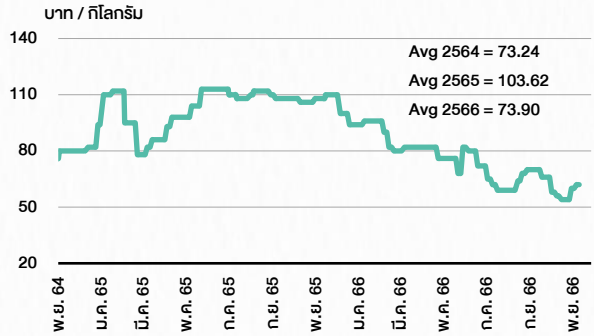

ที่มา : สำนักงานเศรษฐกิจการเกษตร

STOCK CALENDAR

13 พฤศจิกายน 2566

November 2023

Monday	Tuesday	Wednesday	Thursday	Friday
13 **XR** UMS 8:1n @B1.40 **New shares trading** SONIC 2,530,000 shrs (w) TKC 4,316,640 shrs (pp)	**14** **XD** DIF @B0.2264 POPF @B0.1803 PPF @B0.1909 RAM @B0.20 SIRIP @B0.065 **XN** POPF @B0.0897 **XR** META 78:1n @B0.24 WHART @tba	**15** **XD** MSFT80X @B0.01351 **Conversion** BEYOND-W2 1:1w @B10.00 MBK-W1 1.1396:1w @B2.6326 (final) MBK-W2 1.1032:1w @B2.7192 MBK-W3 1.0697:1w @B2.8045 MBK-W4 1.10387:1w @B2.8881 MINT-W9 1:1w @B31.00 PRG-W1 1.0664:1w @B4.6886 PRG-W2 1.037:1w @B4.8218 PRG-W3 1.0092:1w @B4.9543 TCAP-P 1:1	**16** **Delist** MBK-W1 **XD** CPNCG @B0.2403 **XN** CPNCG @B0.0217	**17** **XD** FTREIT @B0.1870 SPRIME @B0.15 **XN** JASIF @B0.1600 **Conversion** ASW-W1 1:1w @B12.00 PLANET-W1 1:1w @B2.00 (final)
20 **XD** DCC @B0.017 PTL @B0.05 **Conversion** ECF-W4 1:1w @B2.00	**21** **XD** BOFFICE @B0.1458 CPNREIT @B0.2570 ICHI @B0.50 KTBSTMR @B0.1765 **XE** ANAN-W1 1:1w @B1.65 (final) **XN** BOFFICE @B0.0149	**22** **XD** GUNKUL @B0.06 ICN @B0.15 IMPACT @B0.10 INETREIT @B0.2007 KUN @B0.035 SFLEX @B0.045 SPC @B0.60 SUPEREIF @B0.02950 TPRIME @B0.1028 WHA @B0.0669 WHAUP @B0.06 **XN** TPRIME @B0.0305 **XR** CI 5:1n @B0.53	**23** **XD** DMT @B0.35 FPT @B0.40 TRP @B0.10	**24** **XD** TKN @B0.10 **Conversion** INET-W2 1:1w @B4.50 (final)
27 **Last trading day** **NCAP-W1** **SCM-W1**	**28** **XE** NCAP-W1 1:1w @B7.00 (final, "SP") SCM-W1 1.0761:1w @B8.36 (final, "SP") **XR** W 5:1n @B1.00 **XW** W 1 existing :1W-W6	**29** **XR** FTREIT @tba **Conversion** NOBLE-W2 1.053:1w @B7.597	**30** **Conversion** CSC-P 1:1 DOD-W2 1.0069:1w @B17.8774 (final) EKH-W1 1.066:1w @B5.91 ICN-W1 1:1w @B1.00 (final) K-W2 1:1w @B0.80 RS-W4 1.15:1w @B25.21 SAMART-W3 1:1w @B10.00 SAMTEL-W1 1:1w @B12.00 TM-W1 1:1w @B2.50	

December 2023

Monday	Tuesday	Wednesday	Thursday	Friday
				1 **Delist** DOD-W2 ICN-W1 **Last trading day** **PROT-W3** **XD** TNH @B0.60
4 **XE** PORT-W3 1:1w @B3.30 (final, "SP") **XR** TRC 4:1n @B0.20	**5** **PUBLIC HOLIDAY** **(H.M. King Bhumibol Adulyadej** **The Great's Birthday/National Day /Farther's Day)**	**6** **XD** SIA19 @B0.2589	**7**	**8**
11 **PUBLIC HOLIDAY** **(Substitution for Constitution Day)**	**12**	**13**	**14** **Conversion** ANAN-W1 1:1w @B1.65 (final)	**15** **Delist** ANAN-W1
18	**19** **Last trading day** **SOLAR-W1**	**20** **XE** SOLAR-W1 1:1w @B2.00 (final, "SP") **XW** GIFT 3 existing: 1GIFT-W2	**21** **XR** HYDRO 1.50:1n @B0.30 **XW** HYDRO 2 existing: :1HYDRO-W2 @B0.01 **Conversion** NCAP-W1 1:1w @B7.00 (final) SCM-W1 1.0761:1w @B8.36 (final)	**22** **Delist** NCAP-W1 SCM-W1
25	**26**	**27** **XW** META 45 existing: 4META-W7	**28** **Conversion** PORT-W3 1:1w @B3.30 (final)	**29** **PUBLIC HOLIDAY** **(Substitution for New Year's Eve)**

ที่มา: set.or.th

ANTI-CORRUPTION PROGRESS INDICATOR

คำอธิบายผลการประเมินแต่ละระดับ

ระดับที่ 1 มีนโยบาย (COMMITTED)
มีคำมั่นหรือมติคณะกรรมการในเรื่องการดำเนินธุรกิจที่จะไม่มีส่วนเกี่ยวข้องกับการทุจริตและการดูแลให้บริษัทปฏิบัติให้เป็นไปตามกฎหมายที่เกี่ยวข้อง

ระดับที่ 2 ประกาศเจตนารมณ์ (DECLARED)
มีการประกาศเจตนารมณ์เข้าเป็นแนวร่วมปฏิบัติของภาคเอกชนไทยในการต่อต้านการทุจริต (CAC) หรือโครงการต่อต้านทุจริตที่กำหนดให้องค์กรต้องมีกระบวนการในทำนองเดียวกัน

ระดับที่ 3 มีมาตรการป้องกัน (ESTABLISHED)
มีมาตรการป้องกัน การประเมินความเสี่ยง การสื่อสารและฝึกอบรมแก่พนักงาน รวมทั้งการดูแลให้มีการดำเนินการและการทบทวนความเหมาะสมของมาตรการอย่างสม่ำเสมอ

ระดับที่ 4 ได้รับการรับรอง (CERTIFIED)
มีการสอบทานจากคณะกรรมการตรวจสอบหรือผู้สอบบัญชีที่สำนักงาน ก.ล.ต. ให้ความเห็นชอบ และได้รับการรับรองหรือผ่านการตรวจสอบเพื่อให้ความเชื่อมั่นอย่างเป็นอิสระจากหน่วยงานภายนอก (เช่น CAC)

ระดับที่ 5 ขยายผลสู่ผู้ที่เกี่ยวข้อง (EXTENDED)
มีการขยายผลการดำเนินนโยบายต่อต้านการทุจริตสู่ผู้ที่เกี่ยวข้องในห่วงโซ่ธุรกิจ และการเปิดเผยข้อมูลที่เกี่ยวกับกรณีทุจริตที่เกิดขึ้น

เปิดเผยบ้างแต่ไม่มีนโยบายที่ชัดเจน

ไม่เปิดเผยหรือไม่มีนโยบาย

CG SCORE: การจัดอันดับบรรษัทภิบาล

คำอธิบายผลการประเมินแต่ละระดับ

ระดับคะแนน 5 (90-100) : ดีเลิศ

ระดับคะแนน 4 (80-89) : ดีมาก

ระดับคะแนน 3 (70-79) : ดี

NR. : ไม่ปรากฏชื่อในรายงาน CGR

"DISCLAIMER: การเปิดเผย (ก) ผลสำรวจในเรื่องการกำกับดูแลกิจการ (CORPORATE GOVERNANCE REPORT) ที่จัดทำโดยสมาคมส่งเสริมสถาบันกรรมการบริษัทไทย (IOD) และ (ข) ผลการประเมินดัชนีชี้วัดความคืบหน้าการป้องกันการมีส่วนเกี่ยวข้องกับการทุจริตคอร์รัปชัน (ANTI-CORRUPTION PROGRESS INDICATORS) ที่จัดทำโดยสถาบันที่เกี่ยวข้อง ซึ่งมีการเปิดเผยโดยสำนักงานคณะกรรมการกำกับหลักทรัพย์และตลาดหลักทรัพย์นี้ เป็นการสำรวจและประเมินโดยสมาคมหรือสถาบันที่เกี่ยวข้องจากข้อมูลที่ได้รับจากบริษัทจดทะเบียนตามที่บริษัทจดทะเบียนได้ระบุใน (ก) แบบแสดงข้อมูลตามหลักเกณฑ์ CORPORATE GOVERNANCE REPORT OF THAI LISTED COMPANIES (CGR) ประจำปี และ (ข) แบบแสดงข้อมูลเพื่อการประเมิน ANTI-CORRUPTION ซึ่งได้อ้างอิงข้อมูลมาจากแบบแสดงรายการข้อมูลประจำปี (แบบ 56-1) รายงานประจำปี (แบบ 56-2) หรือในเอกสารและหรือรายงานอื่นที่เกี่ยวข้องของบริษัทจดทะเบียนนั้น แล้วแต่กรณี โดยเป็นการสำรวจและประเมินจากข้อมูลของบริษัทจดทะเบียนที่มีการเปิดเผยต่อสาธารณะ และเป็นข้อมูลที่ผู้ลงทุนทั่วไปสามารถเข้าถึงได้ และเป็นการดำเนินการตามนโยบายของสำนักงานคณะกรรมการกำกับหลักทรัพย์และตลาดหลักทรัพย์
ทั้งนี้ ผลการสำรวจหรือผลการประเมินดังกล่าวเป็นการนำเสนอในมุมมองของ IOD หรือสถาบันที่เกี่ยวข้องซึ่งเป็นบุคคลภายนอก โดยมิได้เป็นการประเมินการปฏิบัติของบริษัทจดทะเบียนในตลาดหลักทรัพย์แห่งประเทศไทย และมิได้ใช้ข้อมูลภายในเพื่อการประเมินแต่อย่างใด
เนื่องจากผลสำรวจหรือผลการประเมินดังกล่าวเป็นเพียงผลสำรวจหรือผลการประเมิน ณ วันที่ปรากฏในผลสำรวจหรือผลการประเมินเท่านั้น ดังนั้น ผลสำรวจหรือผลการประเมินจึงอาจเปลี่ยนแปลงได้ภายหลังวันดังกล่าว หรือเมื่อข้อมูลที่เกี่ยวข้องมีการเปลี่ยนแปลง ทั้งนี้ บริษัทหลักทรัพย์ [•] มิได้ยืนยัน ตรวจสอบ หรือรับรองความถูกต้องครบถ้วนของผลสำรวจหรือผลการประเมินดังกล่าวแต่อย่างใด"

CG SCORE: การจัดอันดับบรรษัทภิบาล

AAV	ASP	BKI	COMAN	EE	GRAMMY	JTS	MAJOR	NVD	PRG	SABINA	SENX	STA	THIP	TSTE	WHA
ADVANC	ASW	BOL	COTTO	EGCO	GULF	K	MALEE	NYT	PRM	SAMART	SGF	STEC	THRE	TSTH	WHAUP
AF	AUCT	BPP	CPALL	EPG	GUNKUL	KBANK	MBK	OR	PSH	SAMTEL	SHR	STGT	THREL	TTA	WICE
AH	AWC	BRR	CPAXT	ETC	HANA	KCE	MC	ORI	PSL	SAT	SICT	STI	TIPCO	TTB	WINNER
AIRA	AYUD	BTS	CPF	ETE	HARN	KEX	MCOT	OSP	PTG	SBNEXT	SIRI	SUN	TISCO	TTCL	XPG
AJ	BAFS	BTW	CPI	FN	HENG	KGI	METCO	OTO	PTT	SC	SIS	SUSCO	TK	TTW	ZEN
AKP	BAM	BWG	CPN	FNS	HMPRO	KKP	MFEC	PAP	PTTEP	SCB	SITHAI	SUTHA	TKN	TU	
AKR	BANPU	CENTEL	CRC	FPI	ICC	KSL	MINT	PCSGH	PTTGC	SCC	SJWD	SVI	TKS	TVDH	
ALLA	BAY	CFRESH	CSS	FPT	ICHI	KTB	MONO	PDG	PYLON	SCCC	SMPC	SYMC	TKT	TVO	
ALT	BBIK	CGH	DDD	FSMART	III	KTC	MOONG	PDJ	Q-CON	SCG	SNC	SYNTEC	TMILL	TWPC	
AMA	BBL	CHEWA	DELTA	FVC	ILINK	LALIN	MSC	PG	QH	SCGP	SONIC	TACC	TMT	UAC	
AMARIN	BCP	CHO	DEMCO	GC	ILM	LANNA	MST	PHOL	QTC	SCM	SORKON	TASCO	TNDT	UBIS	
AMATA	BCPG	CIMBT	DOHOME	GEL	IND	LHFG	MTC	PLANB	RABBIT	SCN	SPALI	TCAP	TNITY	UPOIC	
AMATAV	BDMS	CK	DRT	GFPT	INTUCH	LIT	MVP	PLANET	RATCH	SDC	SPI	TEAMG	TOA	UV	
ANAN	BEM	CKP	DUSIT	GGC	IP	LOXLEY	NCL	PLAT	RBF	SEAFCO	SPRC	TFMAMA	TOP	VCOM	
AOT	BEYOND	CM	EA	GLAND	IRC	LPN	NEP	PORT	RS	SEAOIL	SPVI	THANA	TPBI	VGI	
AP	BGC	CNT	EASTW	GLOBAL	IRPC	LRH	NER	PPS	S	SE-ED	SSC	THANI	TQM	VIH	
APURE	BGRIM	COLOR	ECF	GPI	ITEL	LST	NKI	PR9	S&J	SELIC	SSSC	THCOM	TRC	WACOAL	
ARIP	BIZ	COM7	ECL	GPSC	IVL	MACO	NOBLE	PREB	SAAM	SENA	SST	THG	TSC	WAVE	

2S	ARROW	BJCHI	CPL	ESTAR	IMH	KK	MICRO	OCC	PRIN	SABUY	SKR	STPI	TMC	TSE	WINMED
7UP	AS	BLA	CPW	FE	INET	KOOL	MILL	OGC	PRINC	SAK	SKY	SUC	TMD	TURTLE	WORK
ABM	ASAP	BR	CRANE	FLOYD	INGRS	KTIS	MITSIB	ONEE	PROEN	SALEE	SLP	SVOA	TMI	TVT	WP
ACE	ASEFA	BRI	CRD	FORTH	INSET	KUMWEL	MK	PACO	PROS	SAMCO	SMART	SVT	TNL	TWP	XO
ACG	ASIA	BROOK	CSC	FTE	INSURE	KUN	MODERN	PATO	PROUD	SANKO	SMD	SWC	TNP	UBE	YUASA
ADB	ASIAN	BSM	CSP	GBX	IRCP	KWC	MTI	PB	PSG	SAPPE	SMIT	SYNEX	TNR	UEC	ZIGA
ADD	ASIMAR	BYD	CV	GCAP	IT	KWM	NATION	PICO	PSTC	SAWAD	SMT	TAE	TOG	UKEM	
AEONTS	ASK	CBG	CWT	GENCO	ITD	L&E	NCAP	PIMO	PT	SCAP	SNNP	TAKUNI	TPA	UMI	
AGE	ASN	CEN	DCC	GJS	J	LDC	NCH	PIN	PTC	SCI	SNP	TCC	TPAC	UOBKH	
AHC	ATP30	CHARAN	DHOUSE	GTB	JAS	LEO	NDR	PJW	QLT	SCP	SO	TCMC	TPCS	UP	
AIE	B	CHAYO	DITTO	GYT	JCK	LH	NETBAY	PL	RCL	SE	SPA	TFG	TPIPL	UPF	
AIT	BA	CHG	DMT	HEALTH	JCKH	LHK	NEX	PLE	RICHY	SECURE	SPC	TFI	TPIPP	UTP	
ALUCON	BC	CHOTI	DOD	HPT	JMT	M	NNCL	PM	RJH	SFLEX	SPCG	TFM	TPLAS	VIBHA	
AMANAH	BCH	CHOW	DPAINT	HTC	JR	MATCH	NOVA	PMTA	ROJNA	SFT	SR	TGH	TPS	VL	
AMR	BE8	CI	DV8	HUMAN	KBS	MBAX	NPK	PPP	RPC	SGP	SRICHA	TIDLOR	TQR	VPO	
APCO	BEC	CIG	EASON	HYDRO	KCAR	MEGA	NRF	PPPM	RT	SIAM	SSF	TIGER	TRITN	VRANDA	
APCS	BH	CITY	EFORL	ICN	KGEN	META	NTV	PRAPAT	RWI	SINGER	SSP	TIPH	TRT	WGE	
AQUA	BIG	CIVIL	ERW	IFS	KIAT	MFC	NUSA	PRECHA	S11	SKE	STANLY	TITLE	TRU	WIIK	
ARIN	BJC	CMC	ESSO	IIG	KISS	MGT	NWR	PRIME	SA	SKN	STC	TM	TRV	WIN	

A	AU	BTNC	CPT	EVER	GTV	JUBILE	M-CHAI	NEWS	PPM	RSP	STARK	TKC	TYCN	YGG
A5	B52	CAZ	CSR	F&D	HL	KASET	MCS	NFC	PRAKIT	SIMAT	STECH	TNH	UMS	ZAA
AI	BEAUTY	CCP	CTW	FMT	HTECH	KCM	MDX	NSL	PTECH	SISB	SUPER	TNPC	UNIQ	
AKS	BGT	CGD	D	GIFT	IHL	KWI	MENA	NV	PTL	SK	TC	TOPP	UREKA	
ALL	BLAND	CMAN	DCON	GLOCON	INOX	KYE	MJD	PAF	RAM	SOLAR	TCJ	TPCH	VARO	
ALPHAX	BM	CMO	EKH	GLORY	JAK	LEE	MORE	PEACE	ROCK	SPACK	TEAM	TPOLY	W	
AMC	BROCK	CMR	EMC	GREEN	JMART	LPH	MUD	PF	RP	SPG	THE	TRUBB	WFX	
APP	BSBM	CPANEL	EP	GSC	JSP	MATI	NC	PK	RPH	SQ	THMUI	TTI	WPH	

ANTI-CORRUPTION PROGRESS INDICATOR มี 2 กลุ่ม

ได้รับการรับรอง

2S	AWC	BSBM	CPN	FPI	ICC	KCC	MCOT	OGC	PR9	RATCH	SGC	SST	THREL	TSI	WHAUP
7UP	AYUD	BTS	CPW	FPT	ICHI	KCE	META	OR	PREB	RML	SGP	STA	TIDLOR	TSTE	WICE
AAI	B	BWG	CRC	FSMART	IFS	KGEN	MFC	ORI	PRG	RS	SINGER	STGT	TIPCO	TSTH	WIIK
ADVANC	BAFS	CEN	CSC	FTE	III	KGI	MFEC	PAP	PRINC	RWI	SIRI	STOWER	TISCO	TTA	XO
AF	BAM	CENTEL	DCC	GBX	ILINK	KKP	MILL	PATO	PRM	S&J	SITHAI	SUSCO	TKS	TTB	YUASA
AH	BANPU	CFRESH	DELTA	GC	ILM	KSL	MINT	PB	PROS	SAAM	SKR	SVI	TKT	TTCL	ZEN
AI	BAY	CGH	DEMCO	GCAP	INET	KTB	MONO	PCSGH	PSH	SABINA	SMIT	SYMC	TMD	TU	ZIGA
AIE	BBL	CHEWA	DIMET	GEL	INOX	KTC	MOONG	PDG	PSL	SAK	SMK	SYNTEC	TMILL	TVDH	
AIRA	BCH	CHOTI	DRT	GFPT	INSURE	L&E	MSC	PDJ	PSTC	SAPPE	SMPC	TAE	TMT	TVO	
AJ	BCP	CHOW	DUSIT	GGC	INTUCH	LANNA	MST	PG	PT	SAT	SNC	TAKUNI	TNITY	TWPC	
AKP	BCPG	CIG	EA	GJS	IRPC	LHFG	MTC	PHOL	PTECH	SC	SNP	TASCO	TNL	UBE	
AMA	BE8	CIMBT	EASTW	GPI	ITEL	LHK	MTI	PIMO	PTG	SCC	SORKON	TCAP	TNP	UBIS	
AMANAH	BEC	CM	ECF	GPSC	IVL	LPN	NATION	PK	PTT	SCCC	SPACK	TCMC	TNR	UEC	
AMATA	BEYOND	CMC	EGCO	GSTEEL	JAS	LRH	NCAP	PL	PTTEP	SCG	SPALI	TFG	TOG	UKEM	
AMATAV	BGC	COM7	EP	GULF	JKN	M	NEP	PLANB	PTTGC	SCGP	SPC	TFI	TOP	UOBKH	
AP	BGRIM	COTTO	EPG	GUNKUL	JR	MAJOR	NKI	PLANET	PYLON	SCM	SPI	TFMAMA	TOPP	UV	
APCS	BKI	CPALL	ERW	HANA	JTS	MALEE	NOBLE	PLAT	Q-CON	SCN	SPRC	TGH	TPA	VCOM	
AS	BLA	CPAXT	ESTAR	HARN	KASET	MATCH	NOK	PM	QH	SEAOIL	SRICHA	THANI	TPCS	VGI	
ASIAN	BPP	CPF	ETC	HENG	KBANK	MBAX	NRF	PPP	QLT	SE-ED	SSF	THCOM	TRT	VIH	
ASK	BROOK	CPI	ETE	HMPRO	KBS	MBK	NWR	PPPM	QTC	SELIC	SSP	THIP	TRU	WACOAL	
ASP	BRR	CPL	FNS	HTC	KCAR	MC	OCC	PPS	RABBIT	SENA	SSSC	THRE	TSC	WHA	

ประกาศเจตนารมณ์

ACE	BRI	CBG	DMT	GLOBAL	J	LH	MODERN	POLY	PRTR	SANKO	SKE	SVT	TIPH	TRUE	WIN
ADB	BTG	CI	DOHOME	GREEN	JMART	MEGA	NER	PQS	RBF	SENX	SM	TBN	TKN	VARO	WPH
ASW	BYD	CV	EKH	ICN	JMT	MENA	OSP	PRIME	RT	SFLEX	SUPER	TEGH	TPLAS	VIBHA	XPG
BBGI	CAZ	DEXON	EVER	ITC	LEO	MITSIB	OTO	PROEN	SA	SIS	SVOA	TGE	TQM	W	