

WORLD OF TECHNICAL

กลยุทธ์ลงทุนทางเทคนิค



SET INDEX



แนวรับ: 1385-1390 จุด แนวต้าน: 1398-1400 จุด

🕒 13 พฤศจิกายน 2566

ประเด็นวิเคราะห์:

- ศูร์ที่ผ่านมาหลุดแนวรับสำคัญของเดือนพ.ย. 1390 จุดในราย ชม. ทิศทางที่จะคงโอกาสสั้นแบบ Inverse Head & Shoulders เริ่มไม่ค่อยดี หลังการฟื้นรอบนี้ปิดเหนือ 1400 จุดไม่ได้
- Low รอบนี้ต้องไม่ปิดหลุด 1385-1390 จุด ไม่จันภาพรายเดือนแน่ วันนี้คาดแนวต้านติด 1398-1400 จุด ระวังฐานเหวี่ยงทดสอบ 1385 จุดสรุป:

• ยืนเหนือ 1420 จุดไม่ได้ ยังเน้นแค่ Trading

Technical signal: ชื้อ

ประเด็นวิเคราะห์:

- ILM ภาพใหญ่พักในกรอบ Sideways Up ระยะสั้น Breakout รอบ Consolidate โซน 22.20-24.20 บาท สัญญาณบวกล่าสุดคือ Breakout กรอบบน (EMA 75 วัน) สะท้อน Upside ที่เปิด
- MACD ตัด Signal Line สะท้อนโมเมนตัมบวก

คำแนะนำ:

• รับริเวณ 23.40 บาท เป้าทำกำไร 24.70 บาท

Cut Loss เมื่อแตะที่ 22.90 บาท

Technical signal: ชื้อ

- MC ภาพใหญ่พักตัวในกรอบ Sideways Up สั้นๆ มีปรับฐานมาลึกลงทดสอบเส้น EMA 200 วัน และทำฐานได้แรงที่ 11.90-12.30 บาท แนวระอ Follow กรอบบน โดยมีเป้าหมายที่ 13.10 บาท
- Slow Stochastic %K ตัด %D จาก Oversold

คำแนะนำ:

• Follow Buy 12.30 บาท เป้าทำกำไร 13.10 บาท

Cut Loss เมื่อแตะที่ 11.90 บาท

ILM



แนวรับ: 23.40 บาท แนวต้าน: 24.70 บาท

MC



แนวรับ: 12.00 บาท แนวต้าน: 13.10 บาท

ข้อมูลในเอกสารฉบับนี้ รวบรวมมาจากแหล่งข้อมูลที่เชื่อถือได้ อย่างไรก็ดี บริษัทหลักทรัพย์ เอเชีย พลัส จำกัด ไม่สามารถที่จะยืนยันหรือรับรองความถูกต้องของข้อมูลเหล่านี้ได้
 ไม้ว่าประการใดๆ บทวิเคราะห์ในเอกสารนี้ จัดทำขึ้นโดยอ้างอิงหลักเกณฑ์ทางวิชาการเกี่ยวกับหลักการวิเคราะห์ และมิได้เป็นการชี้นำ หรือเสนอแนะให้ซื้อหรือขายหลักทรัพย์ใดๆ
 การตัดสินใจซื้อหรือขายหลักทรัพย์ใดๆ ของผู้อ่าน ไม่ว่าจะเกิดจากการอ่านบทความในเอกสารนี้หรือไม่ก็ตาม ล้วนเป็นผลจากการใช้วิจารณญาณของผู้อ่าน โดยไม่มีส่วน
 เกี่ยวข้องหรือพัวพันใดๆ กับ บริษัทหลักทรัพย์ เอเชีย พลัส จำกัด ไม่ว่ากรณีใด

WORLD OF TECHNICAL

กลยุทธ์ลงทุนทางเทคนิค



ASPS TECHNICAL PORTFOLIO

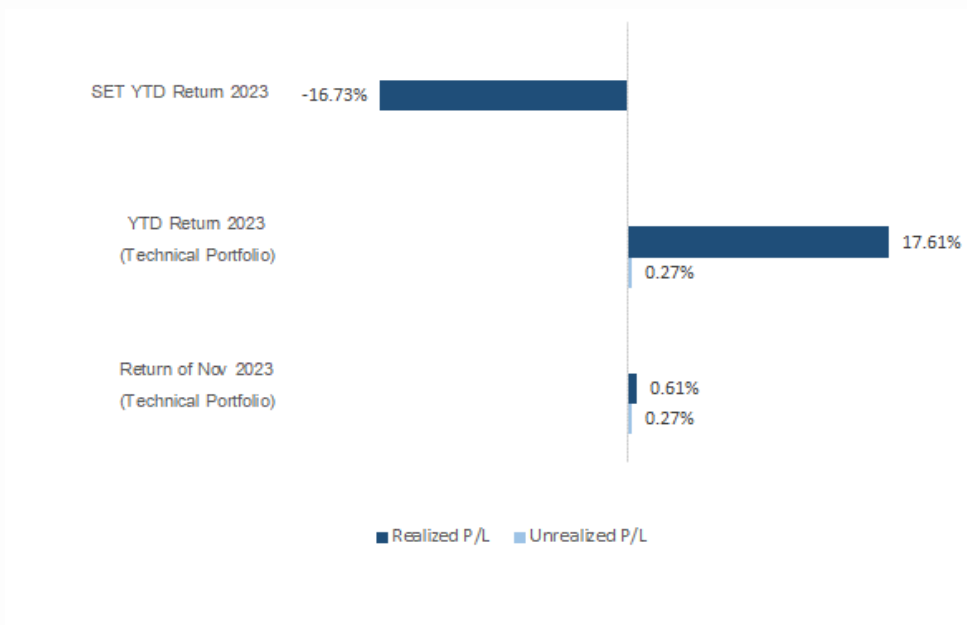
| Date | Stock | Target | Cut | Price | | Return | Weight | Action |
|------------------------------|--------|--------|-------|-------|-------|--------|--------|---------------------------|
| | | Price | Loss/ | Start | Close | % | | |
| TECHNICAL BUY SIGNAL | | | | | | | | |
| 13-Nov-23 | ILM | 24.70 | 22.90 | N.A. | 23.60 | N.A. | 7.50% | รับบริเวณ 23.40 บาท |
| 13-Nov-23 | MC | 13.10 | 11.90 | N.A. | 12.00 | N.A. | 7.50% | Follow Buy 12.30 บาท |
| 10-Nov-23 | SAT | 18.80 | 17.40 | N.A. | 17.40 | N.A. | 7.50% | เมื่อผ่าน 17.90 บาท |
| 10-Nov-23 | MBK | 17.00 | 15.80 | 16.20 | 16.20 | 0.00% | 7.50% | เปิดสถานะได้ที่ 16.20 บาท |
| 10-Nov-23 | PTTGC | 38.00 | 35.25 | 36.00 | 36.00 | 0.00% | 7.50% | เปิดสถานะได้ที่ 36.00 บาท |
| 10-Nov-23 | MEGA | 44.00 | 40.50 | 41.50 | 41.50 | 0.00% | 7.50% | เปิดสถานะได้ที่ 41.50 บาท |
| 9-Nov-23 | RBF | 12.20 | 10.90 | 11.20 | 11.60 | 3.57% | 7.50% | เปิดสถานะได้ที่ 11.20 บาท |
| 9-Nov-23 | CENTEL | 48.75 | 45.00 | 46.00 | 45.00 | -2.17% | 7.50% | ปิดสถานะ* |
| 8-Nov-23 | MBK | 17.30 | 16.00 | 16.50 | 16.20 | -3.82% | 7.50% | ปิดสถานะ* |
| 8-Nov-23 | SCGP | 39.00 | 36.00 | 37.00 | 36.25 | -2.03% | 7.50% | ปิดสถานะ* |
| 8-Nov-23 | EPG | 7.10 | 6.40 | 6.60 | 6.65 | 0.76% | 7.50% | ปิดสถานะ* |
| 8-Nov-23 | KTC | 48.25 | 44.25 | 45.50 | 45.75 | 0.55% | 7.50% | ปิดสถานะ* |
| TECHNICAL SELL SIGNAL | | | | | | | | |

*หมายเหตุ: หากราคาไม่ถึงเป้าหมายที่กำหนดภายใน 3 วัน แนะนำปิดสถานะเพื่อลดความเสี่ยง

**ปรับกลยุทธ์: เปลี่ยนจุดเข้าซื้อหรือจุดขาย

ที่มา: สายงานวิจัย บล. เอเชีย พลัส

ACCUMULATED RETURN OF TECHNICAL PORTFOLIO



ที่มา: สายงานวิจัย บล. เอเชีย พลัส

WORLD OF TECHNICAL

กลยุทธ์ลงทุนทางเทคนิค



SET50 Index Futures



แนวรับ : 857 จุด

แนวต้าน : 867-870 จุด

Single Stock Futures



แนวรับ : 14.00 บาท

แนวต้าน : 14.80 บาท

Gold Online Futures



แนวรับ : \$1915/\$1900

แนวต้าน : \$1960-\$1980

S50Z23 : LONG

ประเด็นวิเคราะห์:

- Flow Short สุทธิต่อเนื่องเป็นวันที่สี่ 6,471 สัญญา ขณะที่ยอดเงินบาทเร่งอ่อนค่าแตะ 36.10 บาท คาดติดแนวอ่อนค่า 36.20-36.50 บาท S50Z23 ติดต้องพันตัน 874 จุดถึงดีต่อรอบ
- ศูร์ปิดต่ำกว่า 860 จุด ไม่ดีต่อการสร้างฐาน เพื่อยืนยันให้ลัว Inverse Head & Shoulders หากต่ำกว่า 857 จุด เสี่ยงเจอ Low 845 จุด

คำแนะนำ:

- ศูร์เปิด Long ได้ต้นทุน 860-861 จุด รอทำกำไร 867-870 จุด **หลุด 857 จุด Cut Loss** เปลี่ยนข้างเป็นฝั่ง Short

TUZ23 : LONG

ประเด็นวิเคราะห์:

- กลับตัว Inverse Head & Shoulders อยู่ในช่วงทดสอบ Neck Line ที่ 14.40 บาท หากผ่านได้ จะเป็นการยืนยันรอบ Reversal ไปที่ 14.80 บาท
- MACD เหนือศูนย์ สะท้อนโมเมนตัมบวก

คำแนะนำ:

- ถือสถานะ Long TUZ23 ที่ 14.03 บาท รอทำกำไร 14.80 บาท **Cut 0.20 บาทจากทุก**

GOZ23 : LONG

ประเด็นวิเคราะห์:

- หลังนาย พาวเวลล์ ส่งสัญญาณขึ้นดอกเบี้ย หากมีความจำเป็น เพื่อลดเงินเฟ้อลงสู่เป้าหมาย ณ ระดับ 2% ส่งผลให้ BOND YIELD ระยะยาว (10 ปี: 4.65%) ที่ต่ำกว่าระยะสั้น (2 ปี: 5.07%) มีโอกาสปรับขึ้น กดแรงขายทองคำร่วง \$28
- ราคาทองตลาด COMEX ชะลอลงมาในช่วงแนวรับ \$1930-\$1945 มีโอกาสฟื้นสั้นๆ จำกัดด้านแรก \$1960-\$1980

คำแนะนำ:

- ได้ต้นทุน Long \$1950-\$1955 รอปิดทำกำไรสั้นๆ \$1970-\$1990 **Cut Loss เมื่อหลุด \$1945**

WORLD OF TECHNICAL

กลยุทธ์ลงทุนทางเทคนิค



สถานะนักลงทุน

| | SET50 Futures Long(Short) Position : Contract | | | Accumulated Long(Short) | | |
|-------------|---|---------|--------|-------------------------|---------|----------|
| | Long | Short | Net | 2 Days | 1 Weeks | 1 Months |
| Institution | 44,426 | 40,485 | 3,941 | 10,357 | 12,223 | 18,480 |
| Foreign | 111,305 | 117,776 | -6,471 | -26,412 | -37,634 | -4,236 |
| Retail | 161,609 | 159,079 | 2,530 | 16,055 | 25,411 | -14,244 |

| | Single Stock Futures Long(Short) Position : Contract | | | Accumulated Long(Short) | | |
|-------------|--|--------|---------|-------------------------|---------|----------|
| | Long | Short | Net | 2 Days | 1 Weeks | 1 Months |
| Institution | 33,338 | 50,720 | -17,382 | -22,420 | -70,782 | 34,028 |
| Foreign | 5,404 | 4,735 | 669 | -883 | -13,267 | 18,885 |
| Retail | 55,139 | 38,426 | 16,713 | 23,303 | 84,049 | -52,913 |

ที่มา: สายงานวิจัย บล. เอเชีย พลัส (MTD 11 ต.ค. -10 พ.ย. 66)

Top 5 Most Active Value (BLOCK TRADE)

| Stock | Value | Resistance | Support |
|---------|---------------|------------|---------|
| 1 JMT | 3,112,277,975 | 30.25 | 26.50 |
| 2 CPALL | 2,348,126,425 | 57.00 | 54.00 |
| 3 DELTA | 1,504,501,350 | 82.00 | 75.00 |
| 4 KBANK | 1,378,684,700 | 135.50 | 130.50 |
| 5 JMART | 1,275,594,960 | 18.00 | 15.00 |

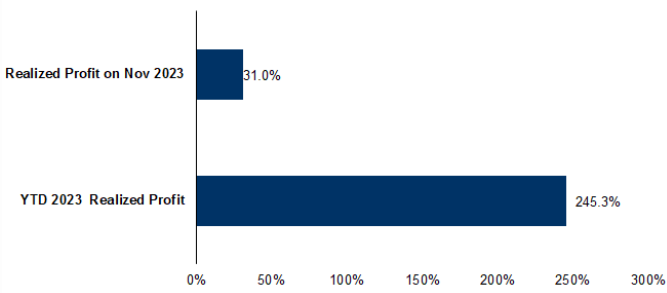
ที่มา: สายงานวิจัย บล. เอเชีย พลัส

Top 20 Most Active Volume

| Future | Settle Price | Basis | Vol | OI | OI Change | Leverage | Resistance | Support |
|-------------|--------------|-------|-------|---------|-----------|----------|------------|---------|
| 1 JAS223 | 2.3 | 5.75 | 4,760 | 167,391 | - | 1,861 | 12.42 | 2.26 |
| 2 COM7223 | 25.2 | 7.9 | 4,213 | 4,489 | 1,347 | 13.30 | 26.88 | 25.20 |
| 3 PTT223 | 33.42 | 2.86 | 2,935 | 5,362 | - | 1,177 | 6.44 | 33.43 |
| 4 JMT223 | 33.33 | 18.8 | 2,142 | 3,842 | - | 15 | 19.63 | 31.95 |
| 5 WHA223 | 5.02 | 7.95 | 2,015 | 9,595 | - | 3,981 | 7.02 | 5.00 |
| 6 BCH223 | 20.65 | 33 | 1,864 | 1,235 | - | 299 | 9.21 | 20.73 |
| 7 GUNKU223 | 2.59 | 18.1 | 1,780 | 125,914 | - | 251 | 7.99 | 2.57 |
| 8 TTR223 | 1.62 | 4.78 | 1,567 | 14,391 | - | 564 | 9.28 | 1.62 |
| 9 BGRIM223 | 24.23 | 8.1 | 1,357 | 4,385 | 1,299 | - | 24.10 | 21.73 |
| 10 BEM223 | 7.94 | 1.59 | 1,129 | 10,953 | 107 | - | 8.00 | 7.87 |
| 11 CPALL223 | 55.7 | 7.3 | 1,073 | 8,289 | - | 15 | 7.88 | 57.19 |
| 12 BANPU223 | 7.68 | 7.55 | 1,013 | 61,188 | 1,236 | 13.64 | 7.75 | 7.35 |
| 13 AWC223 | 3.51 | 3.9 | 1,013 | 11,933 | 494 | 6.61 | 3.74 | 3.51 |
| 14 OR223 | 18.7 | 15.4 | 974 | 5,506 | 230 | 6.92 | 18.62 | 17.93 |
| 15 SCB223 | 98.9 | 7.55 | 933 | 4,780 | - | 495 | 14.76 | 98.50 |
| 16 AAV223 | 2.12 | 7.7 | 920 | 35,228 | 83 | 16.03 | 2.29 | 2.04 |
| 17 HMPRO223 | 11.79 | 222 | 900 | 10,859 | 280 | 13.97 | 12.53 | 11.99 |
| 18 TRUE223 | 5.83 | 14.4 | 858 | 10,504 | 1,110 | 3.97 | 5.80 | 5.60 |
| 19 PSU223 | 7.62 | 14.9 | 837 | 4,319 | 601 | 16.71 | 7.73 | 7.40 |
| 20 GPSC223 | 43.72 | 230 | 776 | 4,655 | 419 | 18.21 | 44.54 | 42.01 |

ที่มา: สายงานวิจัย บล. เอเชีย พลัส

TRACKING PERFORMANCE



หมายเหตุ การคำนวณผลตอบแทนจะใช้ราคาเปิดในวันแนะนำเป็นต้นทุน เทียบกับราคาปิดล่าสุด เป็นผลตอบแทนสะสมจนกว่าจะถึงวันที่ฝ่ายวิจัยแนะนำให้ปิดสถานะทำการปิดตลาด

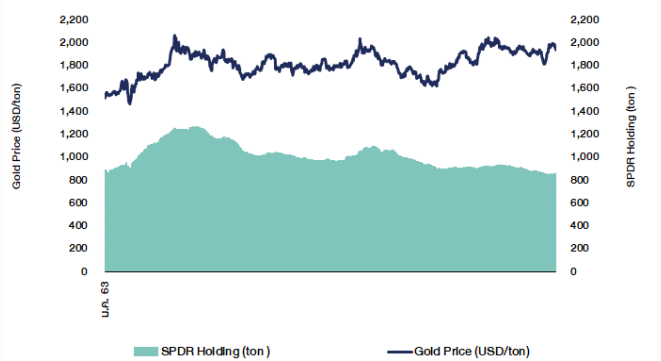
ที่มา: สายงานวิจัย บล. เอเชีย พลัส

ภาพรวมการซื้อขาย SET50 Index

| UNDERLYING | Close | Chg | %Chg | อุปทานซื้อขาย | | |
|------------|--------|-------|--------|---------------|---------|---------|
| SET50 | 860.48 | -9.75 | -1.13% | 10/11/23 | | |
| Symbol | Settle | Chg | %Chg | Vol. | OI | OI Chg |
| S50N23 | 958.42 | 0.0 | 0.0% | 27 | 140 | 0 |
| S50Q23 | 967.58 | 0.0 | 0.0% | 6 | 39 | 0 |
| S50U23 | 911.94 | 0.0 | 0.0% | 44,415 | 81,230 | 0 |
| S50Z23 | 859.60 | -12.6 | -1.5% | 275,648 | 612,895 | -25,225 |
| S50H24 | 857.20 | -12.7 | -1.5% | 31,455 | 75,086 | 1,363 |
| S50M24 | 855.50 | -12.5 | -1.5% | 5,961 | 28,845 | 349 |

ที่มา: สายงานวิจัย บล. เอเชีย พลัส

SPDR Gold Shares



ที่มา: สายงานวิจัย บล. เอเชีย พลัส

RESEARCH DIVISION

บริษัทหลักทรัพย์ เอเชีย พลัส

- เกิดศักดิ์ ทวีธีระธรรม
นักวิเคราะห์ปัจจัยพื้นฐานด้านตลาดทุน และทางเทคนิค
เลขทะเบียนนักวิเคราะห์: 004132
- ประสิทธิ์ รัตนกิจกมล, CISA, CFA
นักวิเคราะห์ปัจจัยพื้นฐานด้านตลาดทุน และด้านเทคนิค
เลขทะเบียนนักวิเคราะห์: 025917
- นवलพรรณ น้อยรัชชุกุล
นักวิเคราะห์ปัจจัยพื้นฐานด้านตลาดทุน และด้านเทคนิค
เลขทะเบียนนักวิเคราะห์: 019994
- ปวีรศา เลิศกิจคุณานนท์
นักวิเคราะห์ปัจจัยพื้นฐานด้านตลาดทุน และด้านเทคนิค
เลขทะเบียนนักวิเคราะห์: 009579
- ธนัฐธ เกิดเมตธ
นักวิเคราะห์ปัจจัยพื้นฐานด้านตลาดทุน
เลขทะเบียนนักวิเคราะห์: 048495



ANTI-CORRUPTION PROGRESS INDICATOR

คำอธิบายผลการประเมินแต่ละระดับ

ระดับที่ 1 มีนโยบาย (COMMITTED)

มีคำมั่นหรือทัศนคติในการดำเนินการดำเนินธุรกิจที่จะไม่มีส่วนเกี่ยวข้องกับการทุจริตและการดูแลให้บริษัทปฏิบัติตามให้เป็นไปตามกฎหมายที่เกี่ยวข้อง

ระดับที่ 2 ประกาศเจตนา (DECLARED)

มีการประกาศเจตนาเป็นแนวร่วมปฏิบัติของภาคเอกชนไทยในการต่อต้านการทุจริต (CAC) หรือโครงการต่อต้านการทุจริตที่กำหนดให้องค์กรต้องมีกระบวนการในตนเองเดียวกัน

ระดับที่ 3 มีมาตรการป้องกัน (ESTABLISHED)

มีมาตรการป้องกัน การประเมินความเสี่ยง การสื่อสารและฝึกอบรมแก่พนักงาน รวมทั้งการดูแลให้มีการดำเนินการและการทบทวนความเหมาะสมของมาตรการอย่างสม่ำเสมอ

ระดับที่ 4 ได้รับการรับรอง (CERTIFIED)

มีการสอบทานจากคณะกรรมการตรวจสอบหรือผู้สอบบัญชีที่สำนักงาน ก.ล.ต. ให้ความเห็นชอบ และได้รับการรับรองหรือผ่านการตรวจสอบเพื่อความเชื่อมั่นอย่างเป็นทางการจากหน่วยงานภายนอก (เช่น CAC)

ระดับที่ 5 ขยายผลผู้ที่เกี่ยวข้อง (EXTENDED)

มีการขยายผลการดำเนินนโยบายต่อต้านการทุจริตสู่ผู้ที่เกี่ยวข้องในห่วงโซ่อุปทาน และการเปิดเผยข้อมูลเกี่ยวกับกรณีการทุจริตที่เกิดขึ้น

เปิดเผยบ้างแต่ไม่มีนโยบายที่ชัดเจน


ไม่เปิดเผยหรือไม่มีนโยบาย

CG SCORE: การจัดอันดับบรรษัทภิบาล

คำอธิบายผลการประเมินแต่ละระดับ

ระดับคะแนน 5 (90-100) : ดีเลิศ 

ระดับคะแนน 4 (80-89) : ดีมาก 

ระดับคะแนน 3 (70-79) : ดี 

NR. : ไม่ปรากฏชื่อในรายงาน CGR

"DISCLAIMER: การเปิดเผย (ก) ผลสำรวจในเรื่องการกำกับดูแลกิจการ (CORPORATE GOVERNANCE REPORT) ที่จัดทำโดยสมาคมส่งเสริมสถาบันกรรมการบริษัทไทย (IOD) และ (ข) ผลการประเมินดัชนีชี้วัดความคืบหน้าการป้องกันการมีส่วนเกี่ยวข้องกับการทุจริตคอร์รัปชัน (ANTI-CORRUPTION PROGRESS INDICATORS) ที่จัดทำโดยสถาบันที่เกี่ยวข้อง ซึ่งมีการเปิดเผยโดยสำนักงานคณะกรรมการกำกับหลักทรัพย์และตลาดหลักทรัพย์นี้ เป็นการสำรวจและประเมินโดยสมาคมหรือสถาบันที่เกี่ยวข้องจากข้อมูลที่ได้รับจากบริษัทจดทะเบียนตามต้นบริษัทจดทะเบียนได้ระบุใน (ก) แบบแสดงข้อมูลตามหลักเกณฑ์ CORPORATE GOVERNANCE REPORT OF THAI LISTED COMPANIES (CGR) ประจำปี และ (ข) แบบแสดงข้อมูลเพื่อการประเมิน ANTI-CORRUPTION ซึ่งได้อ้างอิงข้อมูลมาจากแบบแสดงรายการข้อมูลประจำปี (แบบ 56-1) รายงานประจำปี (แบบ 56-2) หรือในเอกสารและหรือรายงานอื่นที่เกี่ยวข้องของบริษัทจดทะเบียนนั้น แล้วแต่กรณี โดยเป็นการสำรวจและประเมินจากข้อมูลของบริษัทจดทะเบียนที่มีการเปิดเผยต่อสาธารณะ และเป็นข้อมูลที่ผู้ลงทุนทั่วไปสามารถเข้าถึงได้ และเป็นการดำเนินการตามนโยบายของสำนักงานคณะกรรมการกำกับหลักทรัพย์และตลาดหลักทรัพย์

ทั้งนี้ ผลการสำรวจหรือผลการประเมินดังกล่าวเป็นการนำเสนอในมุมมองของ IOD หรือสถาบันที่เกี่ยวข้องซึ่งเป็นบุคคลภายนอก โดยมิได้เป็นการประเมินการปฏิบัติตามของบรรษัทจดทะเบียนในตลาดหลักทรัพย์แห่งประเทศไทย และมีได้ข้อมูลภายในเพื่อการประเมินแต่อย่างใด

เนื่องจากผลสำรวจหรือผลการประเมินดังกล่าวเป็นเพียงผลสำรวจหรือผลการประเมิน ณ วันที่ปรากฏในผลสำรวจหรือผลการประเมินเท่านั้น ดังนั้น ผลสำรวจหรือผลการประเมินจึงอาจเปลี่ยนแปลงได้ภายหลังวันดังกล่าว หรือเมื่อข้อมูลที่เกี่ยวข้องมีการเปลี่ยนแปลง ทั้งนี้ บริษัทหลักทรัพย์ [มี] มิได้ยืนยัน ตรวจสอบ หรือรับรองความถูกต้องครบถ้วนของผลสำรวจหรือผลการประเมินดังกล่าวแต่อย่างใด"

CG SCORE: การจัดอันดับบริษัทมหาชน



| | | | | | | | | | | | | | | | |
|--------|--------|--------|--------|--------|--------|--------|-------|--------|--------|--------|--------|--------|-------|--------|--------|
| AAV | ASP | BKI | COMAN | EE | GRAMMY | JTS | MAJOR | NVD | PRG | SABINA | SENX | STA | THIP | TSTE | WHA |
| ADVANC | ASW | BOL | COTTO | EGCO | GULF | K | MALEE | NYT | PRM | SAMART | SGF | STEC | THRE | TSST | WHAUP |
| AF | AUCT | BPP | CPALL | EPG | GUNKUL | KBANK | MBK | OR | PSH | SAMTEL | SHR | STGT | THREL | TTA | WICE |
| AH | AWC | BRR | CPAXT | ETC | HANA | KCE | MC | ORI | PSL | SAT | SICT | STI | TIPCO | TTB | WINNER |
| AIRA | AYUD | BTS | CPF | ETE | HARN | KEX | MCOT | OSP | PTG | SBNEXT | SIRI | SUN | TISCO | TTCL | XPG |
| AJ | BAFS | BTW | CPI | FN | HENG | KGI | METCO | OTO | PTT | SC | SIS | SUSCO | TK | TTW | ZEN |
| AKP | BAM | BWG | CPN | FNS | HMPRO | KKP | MFEC | PAP | PTTEP | SCB | SITHAI | SUTHA | TKN | TU | |
| AKR | BANPU | CENTEL | CRS | FPI | ICC | KSL | MINT | PCSGH | PTTGC | SCC | SJWD | SVI | TKS | TVDH | |
| ALLA | BAY | CFRESH | CSS | FPT | ICHI | KTB | MONO | PDG | PYLON | SCCC | SMPC | SYMC | TKT | TVO | |
| ALT | BBIK | CGH | DDD | FSMART | III | KTC | MOONG | PDJ | Q-CON | SCG | SNC | SYNTEC | TMILL | TWPC | |
| AMA | BBL | CHEWA | DELTA | FVC | ILINK | LALIN | MSC | PG | QH | SCGP | SONIC | TACC | TMT | UAC | |
| AMARIN | BCP | CHO | DEMCO | GC | ILM | LANNA | MST | PHOL | QTC | SCM | SORKON | TASCO | TNDT | UBIS | |
| AMATA | BCPG | CIMBT | DOHOME | GEL | IND | LHFG | MTC | PLANB | RABBIT | SCN | SPALI | TCAP | TNITY | UPOIC | |
| AMATAV | BDM5 | CK | DRT | GFPT | INTUCH | LIT | MVP | PLANET | RATCH | SDC | SPI | TEAMG | TOA | UV | |
| ANAN | BEM | CKP | DUSIT | GGC | IP | LOXLEY | NCL | PLAT | RBF | SEAFKO | SPRC | TFMAMA | TOP | VCOM | |
| AOT | BEYOND | CM | EA | GLAND | IRC | LPN | NEP | PORT | RS | SEAOIL | SPVI | THANA | TPBI | VGI | |
| AP | BGC | CNT | EASTW | GLOBAL | IRPC | LRH | NER | PPS | S | SE-ED | SSC | THANI | TPM | VIH | |
| APURE | BGRIM | COLOR | ECF | GPI | ITEL | LST | NKI | PR9 | S&J | SELIC | SSSC | THCOM | TRC | WACOAL | |
| ARIP | BIZ | COM7 | ECL | GPSC | IVL | MACO | NOBLE | PREB | SAAM | SENA | SST | THG | TSC | WAVE | |



| | | | | | | | | | | | | | | | |
|--------|--------|--------|--------|--------|--------|--------|--------|--------|-------|--------|--------|--------|-------|--------|--------|
| 2S | ARROW | BJCHI | CPL | ESTAR | IMH | KK | MICRO | OCC | PRIN | SABUY | SKR | STPI | TMC | TSE | WINMED |
| 7UP | AS | BLA | CPW | FE | INET | KOOL | MILL | OGC | PRINC | SAK | SKY | SUC | TMD | TURTLE | WORK |
| ABM | ASAP | BR | CRANE | FLOYD | INGRS | KTIS | MITSIB | ONEE | PROEN | SALEE | SLP | SVOA | TMI | TVT | WP |
| ACE | ASEFA | BRI | CRD | FORTH | INSET | KUMWEL | MK | PACO | PROS | SAMCO | SMART | SVT | TNL | TWP | XO |
| ACG | ASIA | BROOK | CSC | FTE | INSURE | KUN | MODERN | PATO | PROUD | SANKO | SMD | SWC | TNP | UBE | YUASA |
| ADB | ASIAN | BSM | CSP | GBX | IRCP | KWC | MTI | PB | PSG | SAPPE | SMIT | SYNEX | TNR | UEC | ZIGA |
| ADD | ASIMAR | BYD | CV | GCAP | IT | KWM | NATION | PICO | PSTC | SAWAD | SMT | TAE | TOG | UKEM | |
| AEONTS | ASK | CBG | CWT | GENCO | ITD | L&E | NCAP | PIMO | PT | SCAP | SNNP | TAKUNI | TPA | UMI | |
| AGE | ASN | CEN | DCC | GJS | J | LDC | NGH | PIN | PTC | SCI | SNP | TCC | TPAC | UOBKH | |
| AHC | ATP30 | CHARAN | DHOUSE | GTB | JAS | LEO | NDR | PJW | QLT | SCP | SO | TCMC | TPCS | UP | |
| AIE | B | CHAYO | DITTO | GYT | JCK | LH | NETBAY | PL | RCL | SE | SPA | TFG | TIPL | UPF | |
| AIT | BA | CHG | DMT | HEALTH | JCKH | LHK | NEX | PLE | RICHY | SECURE | SPC | TFI | TPIPP | UTP | |
| ALUCON | BC | CHOTI | DOD | HPT | JMT | M | NNCL | PM | RJH | SFLEX | SPCG | TFM | TPLAS | VIBHA | |
| AMANAH | BCH | CHOW | DPAIN | HTC | JR | MATCH | NOVA | PMTA | ROJNA | SFT | SR | TGH | TPS | VL | |
| AMR | BE8 | CI | DV8 | HUMAN | KBS | MBAX | NPK | PPP | RPC | SGP | SRICHA | TIDLOR | TOR | VPO | |
| APCO | BEC | CIG | EASON | HYDRO | KCAR | MEGA | NRF | PPPM | RT | SIAM | SSF | TIGER | TRITN | VRANDA | |
| APCS | BH | CITY | EFORL | ICN | KGEM | META | NTV | PRAPAT | RWI | SINGER | SSP | TIPH | TRT | WGE | |
| AQUA | BIG | CIVIL | ERW | IFS | KIAT | MFC | NUSA | PRECHA | S11 | SKE | STANLY | TITLE | TRU | WIJK | |
| ARIN | BJC | CMC | ESSO | IIG | KISS | MGT | NWR | PRIME | SA | SKN | STC | TM | TRV | WIN | |



| | | | | | | | | | | | | | | | |
|--------|--------|--------|------|--------|-------|--------|--------|-------|--------|-------|-------|-------|-------|-----|--|
| A | AU | BTNC | CPT | EVER | GTV | JUBILE | M-CHAI | NEWS | PPM | RSP | STARK | TKC | TYCN | YGG | |
| A5 | B52 | CAZ | CSR | F&D | HL | KASET | MCS | NFC | PRAKIT | SIMAT | STECH | TNH | UMS | ZAA | |
| A1 | BEAUTY | CCP | CTW | FMT | HTECH | KCM | MDX | NSL | PTECH | SISB | SUPER | TNPC | UNIO | | |
| AKS | BGT | CGD | D | GIFT | IHL | KWI | MENA | NV | PTL | SK | TC | TOPP | UREKA | | |
| ALL | BLAND | CMAN | DCON | GLOCON | INOX | KYE | MJD | PAF | RAM | SOLAR | TCJ | TPCH | VARO | | |
| ALPHAX | BM | CMO | EKH | GLOXY | JAK | LEE | MORE | PEACE | ROCK | SPACK | TEAM | TPOLY | W | | |
| AMC | BROCK | CMR | EMC | GREEN | JMART | LPH | MUD | PF | RP | SPG | THE | TRUBB | WFX | | |
| APP | BSBM | CPANEL | EP | GSC | JSP | MATI | NC | PK | RPH | SQ | THMUI | TTI | WPH | | |

ANTI-CORRUPTION PROGRESS INDICATOR มี 2 กลุ่ม

ได้รับการรับรอง

| | | | | | | | | | | | | | | | |
|--------|--------|--------|-------|--------|--------|-------|--------|--------|--------|--------|--------|--------|--------|--------|-------|
| 2S | AWC | BSBM | CPN | FPI | ICC | KCC | MCOT | OGC | PR9 | RATCH | SGC | SST | THREL | TSI | WHAUP |
| 7UP | AYUD | BTS | CPW | FPT | ICHI | KCE | META | OR | PREB | RML | SGP | STA | TIDLOR | TSTE | WICE |
| AAI | B | BWG | CRS | FSMART | IFS | KGEM | MFC | ORI | PRG | RS | SINGER | STGT | TIPCO | TSST | WIJK |
| ADVANC | BAFS | CEN | CSC | FTE | III | KGI | MFEC | PAP | PRINC | RWI | SIRI | STOWER | TISCO | TTA | XO |
| AF | BAM | CENTEL | DCC | GBX | ILINK | KKP | MILL | PATO | PRM | S&J | SITHAI | SUSCO | TKS | TTB | YUASA |
| AH | BANPU | CFRESH | DELTA | GC | ILM | KSL | MINT | PB | PROS | SAAM | SKR | SVI | TKT | TTCL | ZEN |
| A1 | BAY | CGH | DEMCO | GCAP | INET | KTB | MONO | PCSGH | PSH | SABINA | SMIT | SYMC | TMD | TU | ZIGA |
| AIE | BBL | CHEWA | DIMET | GEL | INOX | KTC | MOONG | PDG | PSL | SAK | SMK | SYNTEC | TMILL | TVDH | |
| AIRA | BCH | CHOTI | DRT | GFPT | INSURE | L&E | MSC | PDJ | PSTC | SAPPE | SMPC | TAE | TMT | TVO | |
| AJ | BCP | CHOW | DUSIT | GGC | INTUCH | LANNA | MST | PG | PT | SAT | SNC | TAKUNI | TNITY | TWPC | |
| AKP | BCPG | CIG | EA | GJS | IRPC | LHFG | MTC | PHOL | PTECH | SC | SNP | TASCO | TNL | UBE | |
| AMA | BE8 | CIMBT | EASTW | GPI | ITEL | LHK | MTI | PIMO | PTG | SCC | SORKON | TCAP | TNP | UBIS | |
| AMANAH | BEC | CM | ECF | GPSC | IVL | LPN | NATION | PK | PTT | SCCC | SPACK | TCMC | TNR | UEC | |
| AMATA | BEYOND | CMC | EGCO | GSTEEL | JAS | LRH | NCAP | PL | PTTEP | SCG | SPALI | TFG | TOG | UKEM | |
| AMATAV | BGC | COM7 | EP | GULF | JKN | M | NEP | PLANB | PTTGC | SCGP | SPC | TFI | TOP | UOBKH | |
| AP | BGRIM | COTTO | EPG | GUNKUL | JR | MAJOR | NKI | PLANET | PYLON | SCM | SPI | TFMAMA | TOPP | UV | |
| APCS | BKI | CPALL | ERW | HANA | JTS | MALEE | NOBLE | PLAT | Q-CON | SCN | SPRC | TGH | TPA | VCOM | |
| AS | BLA | CPAXT | ESTAR | HARN | KASET | NOK | PM | QH | SEAOIL | SRICHA | THANI | TPCS | TRT | VGI | |
| ASIAN | BPP | CPF | ETC | HENG | KBANK | MBAX | NRF | PPP | QLT | SE-ED | SSF | THCOM | TRT | VIH | |
| ASK | BROOK | CPI | ETE | HMPRO | KBS | MBK | NWR | PPPM | QTC | SELIC | SSP | THIP | TRU | WACOAL | |
| ASP | BRR | CPL | FNS | HTC | KCAR | MC | OCC | PPS | RABBIT | SENA | SSSC | THRE | TSC | WHA | |

ประกาศเจตนา

| | | | | | | | | | | | | | | | |
|------|-----|-------|--------|--------|-------|--------|--------|-------|------|-------|-------|------|-------|-------|-----|
| ACE | BRI | CBG | DMT | GLOBAL | J | LH | MODERN | POLY | PRTR | SANKO | SKE | SVT | TIPH | TRUE | WIN |
| ADB | BTG | CI | DOHOME | GREEN | JMART | MEGA | NER | POS | RBF | SENK | SM | TBN | TKN | VARO | WPH |
| ASW | BYD | CV | EKH | ICN | JMT | MENA | OSP | PRIME | RT | SFLEX | SUPER | TEGH | TPLAS | VIBHA | XPG |
| BBGI | CAZ | DEXON | EVER | ITC | LEO | MITSIB | OTO | PROEN | SA | SIS | SVOA | TGE | TQM | W | |