

# MARKET TALK

## กลยุทธ์การลงทุน



### หวังเปิดเงินใหม่ หนุนหุ้น ESG ถูก SHORT เยอะๆ

ตลาดหุ้นสหรัฐทรงๆ หลังนักลงทุนรอดตัวลงเงินเพื่อสหรัฐ เดือน ต.ค. ตลาดขาด 3.3%YOY (ต่ำกว่าเดือนก่อน 3.7%YOY) ส่วนหุ้นจีนเริ่มฟื้น หลัง PBOC เตรียมเพิ่มเงินเข้าระบบเศรษฐกิจจำนวน 9.5 แสนล้านหยวน ผ่านการปล่อยสินเชื่อระยะกลาง รวมถึงสินเชื่อเงินบาทนอกกรอบประชุมเอเปกครั้งนี้

กลับมาที่ตลาดหุ้นไทย ในช่วง 2 เดือนกว่าๆ ที่ผ่านมา ปรับตัวลงมาแล้ว -11% และ UNDERPERFORM กว่าตลาดหุ้นโลกมาก อีกทั้งยังมีปริมาณ SHORT SELL เฉลี่ยสูงถึง 5.1 พันล้านบาทต่อวัน (สัดส่วน 11.1% ของมูลค่าซื้อขาย) และสูงกว่าช่วง COVID ก่อนมีกฎ UPTICK ที่ SHORT SELL เฉลี่ย 3.9 พันล้านบาทต่อวัน (สัดส่วน 6.0% ของมูลค่าซื้อขายเท่านั้น) ส่งผลให้ตลาดหุ้นไทยตกหนัก ส่วนวันนี้รอผลสรุป เรื่องจัดตั้ง ESG FUND เข้ามาสร้างเสถียรภาพระยะยาวให้กับตลาด ซึ่งถ้าเงื่อนไขต่างๆ คล้ายคลึงกับกองทุน LTF และสามารถออกมาได้ภายในปีนี้ คาดว่าจะมีเปิดเงินเข้ามาหนุนตลาดหุ้นไทยได้ราว 2 - 7 หมื่นล้านบาท ในช่วงที่เหลือของปี โดยเฉพาะหุ้น 114 บริษัทใน SETESG INDEX

ดังนั้นฝ่ายวิจัยฯ จึงทำการค้นหาหุ้นใน SETESG ที่ถูก SHORT SELL เยอะๆ มีโอกาสได้เปิดเงินใหม่หนุน พร้อมกับถูก COVERED SHORT ด้วยอีกแรง อาทิ EA, BGRIM, GPSC, SCGP, PTTGC, HMPRO, GULF, CPALL, CRC, SCC, MINT, SIRI ฯลฯ ส่วนวันนี้ประเมิน SET INDEX ยับตัวในกรอบ 1380 - 1400 จุด หุ้น TOP PICK เลือก SIRI, SCGP และ PTTGC

🕒 14 พฤศจิกายน 2566

**Support & resistance**

แนวรับ 1,380/1,374 จุด  
แนวต้าน 1,390--1,400 จุด

**top picks**

PTTGC FV@B 48.00  
SCGP FV@B 46.00  
SIRI FV@B 2.20

**Research Division**  
บริษัทหลักทรัพย์ เอเชีย พลัส

เกตุศักดิ์ ทีวีธระสนม  
นักวิเคราะห์ปัจจัยพื้นฐานด้านตลาดทุน และทางเทคนิค  
เลขทะเบียนนักวิเคราะห์: 004132

กราด เตียรณปราโมทย์  
นักวิเคราะห์ปัจจัยพื้นฐานด้านหลักทรัพย์  
เลขทะเบียนนักวิเคราะห์: 075365

กวัด ภัทรภาพค์  
นักวิเคราะห์ปัจจัยพื้นฐานด้านหลักทรัพย์  
เลขทะเบียนนักวิเคราะห์: 117985

สิริลักษณ์ พันธวงศ์  
ผู้ช่วยนักวิเคราะห์

### หุ้นใน SETESG ที่ถูก SHORT เยอะๆ มีโอกาสได้เปิดเงินใหม่หนุน

Stock	SET ESG Rating	%Ytd	%Mtd	SETESG Index	Market Cap	Short Sell Sep - mid Nov 23Value (Baht)
EA	AA	-54%	5%	TRUE	165,053	2,252,101,050
BANPU	AAA	-42%	5.3%	TRUE	80,151	4,208,174,810
BGRIM	AAA	-40%	8.1%	TRUE	62,305	1,386,302,080
GPSC	AA	-40%	12.2%	TRUE	125,363	1,620,659,200
IWI	AA	-39%	5.5%	TRUE	140,364	1,901,390,480
SCGP	AAA	-36%	1.4%	TRUE	156,692	1,490,071,375
CPF	AAA	-26%	1.6%	TRUE	158,447	1,246,383,780
PTTGC	AAA	-23%	8.1%	TRUE	169,446	1,723,765,525
QB	AAA	-20%	11.3%	TRUE	217,200	1,587,327,920
HMPRO	AA	-21%	2.5%	TRUE	160,445	1,338,181,560
GULF	AA	-19%	4.0%	TRUE	527,992	2,834,692,625
CPALL	AAA	-18%	0.0%	TRUE	496,316	5,351,756,750
CRC	AAA	-18%	5.4%	TRUE	233,701	1,655,966,850
SCC	AAA	-16%	0.0%	TRUE	345,600	1,469,218,700
TOP	AAA	-16%	1.1%	TRUE	106,107	2,336,079,150
MINT	AA	-16%	2.7%	TRUE	152,485	2,347,165,100
BDMS	AA	-13%	4.7%	TRUE	401,273	6,031,029,150
KBANK	AAA	-11%	0.0%	TRUE	311,567	3,545,438,000
PTTEP	AAA	-9%	2.4%	TRUE	635,198	5,490,390,300
SCB	AA	-8%	0.5%	TRUE	329,977	1,009,446,175
SIRI	AA	-7%	6.5%	TRUE	26,861	1,386,004,894
PTT	AAA	0%	0.0%	TRUE	949,720	9,642,674,600
HANA	AA	-1%	2.4%	TRUE	45,154	2,270,296,575
BBL	AA	4%	2.2%	TRUE	293,962	3,191,442,250
KTB	AAA	5%	1.1%	TRUE	259,955	3,403,353,700

ที่มา: SET, สายงานวิจัย บอ. เอเชีย พลัส

ข้อมูลในเอกสารฉบับนี้ รวบรวมมาจากแหล่งข้อมูลที่เชื่อถือได้ อย่างไรก็ดี บริษัทหลักทรัพย์ เอเชีย พลัส จำกัด ไม่สามารถที่จะยืนยันหรือรับรองความถูกต้องของข้อมูลเหล่านี้ได้ ไม่ว่าประการใดๆ บริษัทฯ ไม่สามารถให้คำแนะนำโดยอิงหลักเกณฑ์ทางวิชาการเกี่ยวกับหลักทรัพย์ใด ๆ และไม่ได้เป็นการชี้นำ หรือเสนอแนะให้ซื้อหรือขายหลักทรัพย์ใด ๆ การตัดสินใจซื้อหรือขายหลักทรัพย์ใดๆ ของผู้อ่าน ไม่ว่าจะเกิดจากการอ่านบทความในเอกสารนี้หรือไม่ก็ตาม ล้วนเป็นผลจากการใช้วิจารณญาณของผู้อ่าน โดยไม่มีส่วนเกี่ยวข้องกับหรือพินิจพิเคราะห์ใดๆ กับ บริษัทหลักทรัพย์ เอเชีย พลัส จำกัด ไม่ว่ากรณีใด



# MARKET TALK

## กลยุทธ์การลงทุน

### เปิดเงินมีโอกาสไหลเข้าสินทรัพย์เสี่ยง หลังปัจจัยแวดล้อมทรงตัว

วานนี้ตลาดหุ้นสหรัฐปิดตัวในกรอบแคบราว -0.1% ถึง +0.2% เนื่องจากอยู่ในช่วง WAIT & SEE การรายงานตัวเลขเงินเฟ้อสหรัฐเดือน ต.ค. ในวันนี้ (14 พ.ย.) เวลา 20.30 น. โดย CONSENSUS คาดว่าจะชะลอตัวลงสู่ 3.3%YOY ขณะที่เงินเฟ้อเดือน ก.ย. อยู่ที่ 3.7%YOY

#### ผลตอบแทนของสินทรัพย์ต่างๆ

	Last	%Chg	%MTD	%YTD
<b>America</b>				
NASDAQ	13,767.74	-0.22%	7.13%	31.54%
S&P	4,411.55	-0.08%	5.19%	14.90%
Russel	1,705.50	0.01%	2.60%	3.17%
DJIA	34,337.87	0.16%	3.89%	3.59%
<b>Europe</b>				
FTSE 100	7,425.83	0.89%	1.42%	-0.35%
DAX	15,345.00	0.73%	3.61%	10.21%
Euro Stoxx 50	4,232.19	0.83%	4.21%	11.56%
CAC 40	7,087.06	0.60%	2.93%	9.47%
<b>ASIA</b>				
Philippines	6,116.14	-0.74%	2.38%	4.86%
Indonesia	6,838.31	0.43%	1.28%	0.18%
Australia	6,948.84	-0.40%	2.48%	1.28%
Japan	32,585.11	0.05%	5.59%	24.87%
Malaysia	1,445.18	-0.49%	0.21%	3.36%
Korea	2,403.76	-0.24%	5.52%	7.48%
China	3,046.53	0.25%	0.92%	1.38%
Hong Kong	17,426.21	1.30%	1.83%	31.91%
Thailand	1,387.13	-0.18%	0.38%	-6.87%

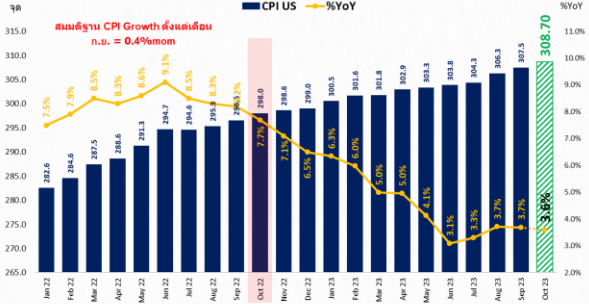
  

	Last	%Chg	%MTD	%YTD
<b>BOND (US)</b>				
Dollar Index	105.66	-0.19%	0.94%	2.06%
EURO/USD	1.07	0.01%	1.17%	-0.06%
USD/THB	36.01	-0.33%	-0.19%	-3.89%
Gold Spot	1,946.88	0.00%	1.87%	5.74%
*ค่าลบ หมายถึงค่าเงินอ่อนค่า				
<b>BOND (US)</b>				
2 Year	5.03	-0.54%	-1.03%	13.76%
5 Year	4.66	-0.46%	-3.94%	16.45%
10 Year	4.64	-0.26%	-5.90%	19.75%
<b>BOND (TH)</b>				
1 Year TH	2.40	0.06%	-1.18%	75.62%
10 Year TH	3.19	1.38%	-1.80%	20.52%

ที่มา: BLOOMBERG, สายงานวิจัย บล. เอเชีย พลัส

ในอีกแง่มุมหนึ่งเงินเฟ้อสหรัฐฯ เดือน ต.ค. ยังมีแนวโน้มชะลอตัว ภายใต้สมมติฐาน CPI GROWTH รายเดือนเท่ากับเดือน ก.ย. ที่ระดับ 0.4%MOM อีกทั้งยังมีแรงกดดันมาจากราคาน้ำมันที่หดตัว โดยราคาน้ำมันดิบ WTI ในเดือน ต.ค. ไม่โดยขยายตัวมากเมื่อเทียบกับปีก่อน รวมถึงภายในเดือนยังย่อตัวลงราว -10.8% ทั้งนี้ ภาวะเงินเฟ้อสหรัฐที่ทยอยปรับตัวลงเรื่อยๆ เชื่อว่าจะเป็นแรงหนุนให้ FED หยุดขึ้นดอกเบี้ยในปีี้ และอาจเห็นภาพการปรับลดดอกเบี้ยในได้ในปี 2024

#### เงินเฟ้อสหรัฐฯ ในระยะถัดไปมีแนวโน้มลดลง



ที่มา: BLOOMBERG, สายงานวิจัย บล. เอเชีย พลัส

#### ราคาน้ำมันชะลอตัวเดือน ต.ค.



ที่มา: INVESTING, สายงานวิจัย บล. เอเชีย พลัส

ในส่วนของบริษัทบ้านเราวันนี้ FITCH RATINGS ได้คงอันดับความน่าเชื่อถือของ ไทยไวท์ BBB+ และยังคง OUTLOOK อยู่ในระดับมีเสถียรภาพ หลักๆ มาจากเศรษฐกิจไทยมีแนวโน้มเติบโตต่อเนื่อง โดย FITCH คาด GDP ไทยปี 2566 โต 2.8%YOY

# MARKET TALK

## กลยุทธ์การลงทุน

และปี 2567 โต 3.8%YOY ด้วยแรงหนุนของภาคส่งออกและนโยบายกระตุ้นเศรษฐกิจภาครัฐ นอกจากนี้ฐานะทางการเงินและการคลังของไทยยังถือว่าแข็งแกร่ง ทั้งนี้ภาวะดังกล่าวเชื่อว่าจะช่วยหนุนให้เงินบาทชะลอการอ่อนค่าลงได้

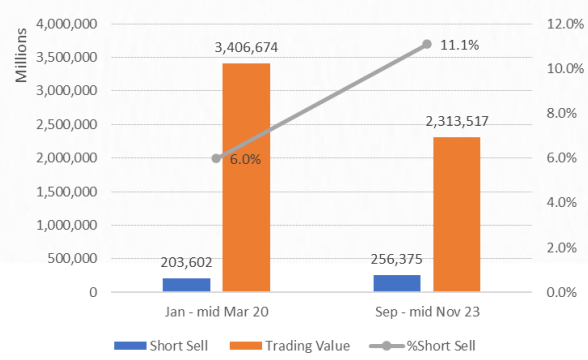
*สรุป คืบนี้รอดติดตามเงินเฟ้อสหรัฐฯ โดยคาดว่าจะชะลอตัวลงต่อเนื่อง ซึ่งจะช่วยหนุนให้ FED ยุติวงจรถอดดอกเบี้ยขาขึ้นได้ ขณะที่ประเด็นภายในประเทศยังไม่ได้มีปัจจัยเชิงลบเข้ามากดดัน ทั้งนี้ปัจจัยแวดล้อมที่ดูผ่อนคลายลง เชื่อว่าจะเป็นแรงหนุนให้เปิดเงินไหลเข้าสินทรัพย์เสี่ยงมากขึ้น*

### กองทุนพุงหุ้ม อาจกลับมาหนุนมูลค่าซื้อขายคึกคักอีกครั้ง

ตั้งแต่ต้นเดือน ก.ย.66-ปัจจุบัน SET INDEX ปรับตัวลงแรงกว่า -179 จุด หรือ -11.4% จนล่าสุดปิดที่ระดับ 1387.13 จุด ซึ่งส่วนหนึ่งโดนกดดันมาจากการ SHORT SELL หุ่นรายตัว สังเกตได้จากการปรับตัวลงแรงของหุ้นในแต่ละวันของช่วงที่ผ่านมา โดยหุ้นที่ถูก SHORT SELL มากสุด (ก.ย. 23 - ปัจจุบัน) คือ PTT, PTTEP-R, BDMS, AOT, DELTA-R, PTTEP, ADVANC, SCB-R, CPALL, AOT-R, EA-R เป็นต้น ขณะที่หากพิจารณาเป็นภาพรวม SET INDEX จะเห็นได้ว่ามูลค่าการ SHORT SELL ในปัจจุบันสูงกว่าในช่วงก่อนมีกฎ UPTICK ในช่วง COVID ปี 2560 เสียอีก โดยมีรายละเอียด ดังนี้

- ช่วงก่อนมี UPTICK (ม.ค.63 - กลาง มี.ค. 63) SET INDEX ปรับตัวลง -39% โดยมีปริมาณ SHORT SELL 6% จากมูลค่าซื้อขาย 6.68 หมื่นล้านบาท/วัน
- ช่วง ก.ย.66 - 13 พ.ย. 66 SET INDEX ปรับตัวลง -11% โดยมีปริมาณ SHORT SELL 11% จากมูลค่าซื้อขาย 4.62 หมื่นล้านบาท/วัน

### ก่อนมีกฎ UPTICK SHORT SELL ยังน้อยกว่าปัจจุบันมาก



ที่มา: SET, สายงานวิจัย บล. เอเชีย พลัส

# MARKET TALK

## กลยุทธ์การลงทุน

ขณะที่ระยะถัดไป SET INDEX มีโอกาสฟื้นตัวขึ้น หลังรัฐบาลเร่งฟื้นความเชื่อมั่นของ SET INDEX โดยวันนี้จะมีการประชุมของรัฐบาล FETCO – AIMC เกี่ยวกับประเด็น ข้อเสนอเกณฑ์ตั้ง ESG FUND (ไม่ใช่กองทุนพุงหุ้ม แต่จะเป็นกองทุนคล้าย LTF) ซึ่ง ฝ่ายวิจัยฯ ประเมินว่าหาก ESG FUND ได้รับการอนุมัติ จะเป็นภาพบวกต่อ SET INDEX ให้มีมูลค่าซื้อขายกลับมาคึกคักอีกครั้ง คาดหวังเปิดเงินหนุนช่วงที่เหลือของปี 2 – 7 หมื่นล้านบาท เวกเช่นเดียวกับช่วงที่มีกองทุนประหยัดภาษี LTF ที่มีมูลค่าเปิดเงินหนุนตลาดกว่า 6-7 หมื่นล้านบาท/ปี (เฉพาะเดือน ธ.ค. มีมูลค่าเปิดเงินหนุนตลาดกว่า 2 หมื่นล้านบาท)

มูลค่าเปิดเงินหนุนตลาดของกองทุนประหยัดภาษี (ธ.ค.)



ที่มา: AIMC, สายงานวิจัย บล. เอเชีย พลัส

มูลค่าเปิดเงินหนุนตลาดของกองทุนประหยัดภาษี (รายปี)



ที่มา: AIMC, สายงานวิจัย บล. เอเชีย พลัส

อีกทั้ง ESG FUND ยังมีความน่าสนใจอีกประการหนึ่ง คือ SETESG INDEX ชน: SET INDEX ทุก TIMEFRAME ดังรูปด้านล่าง กล่าวคือ SETESG INDEX มีความสามารถสร้างผลตอบแทนที่ดีกว่า SET INDEX ทั้งช่วงตลาดหมี และกระทิง ดังนั้น คาดทำให้หุ้นที่อยู่ในกลุ่ม SETESG INDEX ทั้ง 114 ตัว จะน่าสนใจขึ้น และเป็นเป้าหมายของ ACTIVE FUND และ PASSIVE FUND

SETESG INDEX ชน: SET INDEX ทุก TIMEFRAME



Index	YTD	1 Week	1 Month	3 Months	6 Months	1 Year	3 Years	5 Years
SET	-14.58	-2.12	-4.37	-8.88	-10.29	-12.84	12.17	-2.91
SETESG	-12.26	-1.55	-3.25	-8.33	-9.33	-10.97	18.88	0.04

ที่มา: SET, สายงานวิจัย บล. เอเชีย พลัส ข้อมูลสิ้นสุด 13 พ.ย. 66

# MARKET TALK

## กลยุทธ์การลงทุน

โดยกลยุทธ์การลงทุนเน้นหุ้นที่อยู่ใน SETESG INDEX ที่ถูก SHORT เยอะๆ มีโอกาสได้เปิดเงินใหม่หนุน บวกกับถูก COVERED SHORT โดยมีเงื่อนไขการคัดกรอง ดังนี้

- หุ้นใน SETESG เฉพาะที่มี RATING ระดับ AAA และ AA
- ถูกนักลงทุน SHORT SELL มากกว่า 1 พันล้านบาท ในช่วง ก.ย.66-ปัจจุบัน

ซึ่งได้บริษัทที่น่าลงทุน คือ EA, BGRIM, GPSC, SCGP, PTTGC, HMPRO, GULF, CPALL, CRC, SCC, MINT, SIRI ฯลฯ

### หุ้นใน SETESG ที่ถูก SHORT เยอะๆ มีโอกาสได้เปิดเงินใหม่หนุน บวกกับถูก COVERED SHORT

Stock	SET ESG Rating	%Ytd	%Mtd	SETESG Index	Market Cap	Short Sell Sep - mid Nov 23Value (Baht)
EA	AA	-54%	5%	TRUE	165,053	2,252,191,050
BANPU	AAA	-42%	5.3%	TRUE	80,151	4,208,174,810
BGRIM	AAA	-40%	8.1%	TRUE	62,305	1,386,302,080
GPSC	AA	-40%	12.2%	TRUE	123,363	1,620,659,200
IVL	AA	-39%	5.5%	TRUE	140,364	1,901,320,480
SCGP	AAA	-36%	1.4%	TRUE	156,692	1,490,071,375
CPF	AAA	-26%	11.6%	TRUE	158,447	1,246,383,780
PTTGC	AAA	-23%	5.1%	TRUE	163,446	1,723,766,525
OR	AAA	-24%	11.1%	TRUE	217,200	1,587,327,920
HMPRO	AA	-21%	2.5%	TRUE	160,445	1,338,181,560
GULF	AA	-19%	4.0%	TRUE	527,992	2,834,692,625
CPALL	AAA	-19%	0.0%	TRUE	496,316	5,351,756,750
CRC	AAA	-16%	5.4%	TRUE	233,701	1,655,962,850
SCC	AAA	-16%	0.0%	TRUE	345,600	1,469,218,700
TOP	AAA	-16%	1.1%	TRUE	106,107	2,336,079,150
MINT	AA	-16%	12.7%	TRUE	152,485	2,347,165,100
BDMS	AA	-13%	4.7%	TRUE	401,273	6,031,029,150
KBANK	AAA	-11%	0.0%	TRUE	311,567	3,545,438,000
PTTEP	AAA	-9%	12.4%	TRUE	635,198	5,490,890,300
SCB	AA	-8%	0.5%	TRUE	329,977	1,009,446,175
SIRI	AA	-7%	6.5%	TRUE	26,861	1,386,004,894
PTT	AAA	0%	0.0%	TRUE	949,720	9,642,674,600
HANA	AA	-1%	12.4%	TRUE	45,154	2,270,296,575
BBL	AA	4%	12.2%	TRUE	293,962	3,191,442,250
KTB	AAA	5%	11.1%	TRUE	259,955	3,403,353,700

ที่มา: SET, สายงานวิจัย บล. เอเชีย พลัส ข้อมูลสิ้นสุด 13 พ.ย. 66

สรุป SET INDEX ปรับตัวลงแรงในช่วงที่ผ่านมา ปัจจัยหนึ่งคือ การ SHORT SELL ของหุ้นรายตัว ซึ่งทำให้มูลค่า SHORT SELL ในปัจจุบัน สูงกว่าช่วงก่อนมีกฎ UPTICK เสียอีก ขณะที่ระยะถัดไป หากมีกองทุนประหยัดภาษีรูปแบบใหม่ ESG FUND ที่คล้ายกองทุน LTF คาดทำให้มีเปิดเงินหนุน SET INDEX เข้ามา 2- 7 หมื่นล้านบาทในช่วงที่เหลืองปี หรือราว 6-7 หมื่นล้านบาท/ปี และอาจหนุนให้ SET INDEX สามารถ OUTPERFORM ตลาดหุ้นอื่นๆ ได้

ส่วน TOPPICKS วันนี้ เลือก หุ้นที่ได้ประโยชน์จากประเด็นดังกล่าว คือ SIRI PTTGC SCGP

## ANTI-CORRUPTION PROGRESS INDICATOR

### คำอธิบายผลการประเมินแต่ละระดับ

ระดับที่ 1 มีนโยบาย (COMMITTED)

มีคำมั่นหรือทัศนคติในการดำเนินการดำเนินธุรกิจที่จะไม่มีส่วนเกี่ยวข้องกับการทุจริตและการดูแลให้บริษัทปฏิบัติตามให้เป็นไปตามกฎหมายที่เกี่ยวข้อง

ระดับที่ 2 ประกาศเจตนารมณ์ (DECLARED)

มีการประกาศเจตนารมณ์เข้าเป็นแนวร่วมปฏิบัติของภาคเอกชนไทยในการต่อต้านการทุจริต (CAC) หรือโครงการต่อต้านการทุจริตที่กำหนดให้องค์กรต้องมีกระบวนการในทำนองเดียวกัน

ระดับที่ 3 มีมาตรการป้องกัน (ESTABLISHED)

มีมาตรการป้องกัน การประเมินความเสี่ยง การสื่อสารและฝึกอบรมแก่พนักงาน รวมทั้งการดูแลให้มีการดำเนินการและการทบทวนความเหมาะสมของมาตรการอย่างสม่ำเสมอ

ระดับที่ 4 ได้รับการรับรอง (CERTIFIED)

มีการสอบทานจากคณะกรรมการตรวจสอบหรือผู้สอบบัญชีที่สำนักงาน ก.ล.ต. ให้ความเห็นชอบ และได้รับการรับรองหรือผ่านการตรวจสอบเพื่อความเชื่อมั่นอย่างเป็นทางการจากหน่วยงานภายนอก (เช่น CAC)

ระดับที่ 5 ขยายผลผู้ที่เกี่ยวข้อง (EXTENDED)

มีการขยายผลการดำเนินนโยบายต่อต้านการทุจริตสู่ผู้ที่เกี่ยวข้องในห่วงโซ่อุปทาน และการเปิดเผยข้อมูลเกี่ยวกับกรณีทุจริตที่เกิดขึ้น

เปิดเผยบ้างแต่ไม่มีนโยบายที่ชัดเจน


ไม่เปิดเผยหรือไม่มีนโยบาย

### CG SCORE: การจัดอันดับบรรษัทภิบาล

#### คำอธิบายผลการประเมินแต่ละระดับ

ระดับคะแนน 5 (90-100) : ดีเลิศ 

ระดับคะแนน 4 (80-89) : ดีมาก 

ระดับคะแนน 3 (70-79) : ดี 

NR. : ไม่ปรากฏชื่อในรายงาน CGR

"DISCLAIMER: การเปิดเผย (ก) ผลสำรวจในเรื่องการกำกับดูแลกิจการ (CORPORATE GOVERNANCE REPORT) ที่จัดทำโดยสมาคมส่งเสริมสถาบันกรรมการบริษัทไทย (IOD) และ (ข) ผลการประเมินดัชนีชี้วัดความคืบหน้าการป้องกันการมีส่วนเกี่ยวข้องกับการทุจริตคอร์รัปชัน (ANTI-CORRUPTION PROGRESS INDICATORS) ที่จัดทำโดยสถาบันที่เกี่ยวข้อง ซึ่งมีการเปิดเผยโดยสำนักงานคณะกรรมการกำกับหลักทรัพย์และตลาดหลักทรัพย์นี้ เป็นการสำรวจและประเมินโดยสมาคมหรือสถาบันที่เกี่ยวข้องจากข้อมูลที่ได้รับจากบริษัทจดทะเบียนตามต้นบริษัทจดทะเบียนได้ระบุใน (ก) แบบแสดงข้อมูลตามหลักเกณฑ์ CORPORATE GOVERNANCE REPORT OF THAI LISTED COMPANIES (CGR) ประจำปี และ (ข) แบบแสดงข้อมูลเพื่อการประเมิน ANTI-CORRUPTION ซึ่งได้อ้างอิงข้อมูลมาจากแบบแสดงรายการข้อมูลประจำปี (แบบ 56-1) รายงานประจำปี (แบบ 56-2) หรือในเอกสารและหรือรายงานอื่นที่เกี่ยวข้องของบริษัทจดทะเบียนนั้น แล้วแต่กรณี โดยเป็นการสำรวจและประเมินจากข้อมูลของบริษัทจดทะเบียนที่มีการเปิดเผยต่อสาธารณะ และเป็นข้อมูลที่ผู้ลงทุนทั่วไปสามารถเข้าถึงได้ และเป็นการดำเนินการตามนโยบายของสำนักงานคณะกรรมการกำกับหลักทรัพย์และตลาดหลักทรัพย์

ทั้งนี้ ผลการสำรวจหรือผลการประเมินดังกล่าวเป็นการนำเสนอในมุมมองของ IOD หรือสถาบันที่เกี่ยวข้องซึ่งเป็นบุคคลภายนอก โดยมิได้เป็นการประเมินการปฏิบัติตามของบรรษัทจดทะเบียนในตลาดหลักทรัพย์แห่งประเทศไทย และมีได้ข้อมูลภายในเพื่อการประเมินแต่อย่างใด

เนื่องจากผลสำรวจหรือผลการประเมินดังกล่าวเป็นเพียงผลสำรวจหรือผลการประเมิน ณ วันที่ปรากฏในผลสำรวจหรือผลการประเมินเท่านั้น ดังนั้น ผลสำรวจหรือผลการประเมินจึงอาจเปลี่ยนแปลงได้ภายหลังวันดังกล่าว หรือเมื่อข้อมูลที่เกี่ยวข้องมีการเปลี่ยนแปลง ทั้งนี้ บริษัทหลักทรัพย์ [มี] มิได้ยืนยัน ตรวจสอบ หรือรับรองความถูกต้องครบถ้วนของผลสำรวจหรือผลการประเมินดังกล่าวแต่อย่างใด"

**CG SCORE: การจัดอันดับบริษัทมหาชน**



AAV	ASP	BKI	COMAN	EE	GRAMMY	JTS	MAJOR	NVD	PRG	SABINA	SENX	STA	THIP	TSTE	WHA
ADVANC	ASW	BOL	COTTO	EGCO	GULF	K	MALEE	NYT	PRM	SAMART	SGF	STEC	THRE	TSST	WHAUP
AF	AUCT	BPP	CPALL	EPG	GUNKUL	KBANK	MBK	OR	PSH	SAMTEL	SHR	STGT	THREL	TTA	WICE
AH	AWC	BRR	CPAXT	ETC	HANA	KCE	MC	ORI	PSL	SAT	SICT	STI	TIPCO	TTB	WINNER
AIRA	AYUD	BTS	CPF	ETE	HARN	KEX	MCOT	OSP	PTG	SBNEXT	SIRI	SUN	TISCO	TTCL	XPG
AJ	BAFS	BTW	CPI	FN	HENG	KGI	METCO	OTO	PTT	SC	SIS	SUSCO	TK	TTW	ZEN
AKP	BAM	BWG	CPN	FNS	HMPRO	KKP	MFEC	PAP	PTTEP	SCB	SITHAI	SUTHA	TKN	TU	
AKR	BANPU	CENTEL	CRS	FPI	ICC	KSL	MINT	PCSGH	PTTGC	SCC	SJWD	SVI	TKS	TVDH	
ALLA	BAY	CFRESH	CSS	FPT	ICHI	KTB	MONO	PDG	PYLON	SCCC	SMPC	SYMC	TKT	TVO	
ALT	BBIK	CGH	DDD	FSMART	III	KTC	MOONG	PDJ	Q-CON	SCG	SNC	SYNTEC	TMILL	TWPC	
AMA	BBL	CHEWA	DELTA	FVC	ILINK	LALIN	MSC	PG	QH	SCGP	SONIC	TACC	TMT	UAC	
AMARIN	BCP	CHO	DEMCO	GC	ILM	LANNA	MST	PHOL	QTC	SCM	SORKON	TASCO	TNDT	UBIS	
AMATA	BCPG	CIMBT	DOHOME	GEL	IND	LHFG	MTC	PLANB	RABBIT	SCN	SPALI	TCAP	TNITY	UPOIC	
AMATAV	BDM5	CK	DRT	GFPT	INTUCH	LIT	MVP	PLANET	RATCH	SDC	SPI	TEAMG	TOA	UV	
ANAN	BEM	CKP	DUSIT	GGC	IP	LOXLEY	NCL	PLAT	RBF	SEAFKO	SPRC	TFMAMA	TOP	VCOM	
AOT	BEYOND	CM	EA	GLAND	IRC	LPN	NEP	PORT	RS	SEAAIL	SPVI	THANA	TPBI	VGI	
AP	BGC	CNT	EASTW	GLOBAL	IRPC	LRH	NER	PPS	S	SE-ED	SSC	THANI	TPM	VIH	
APURE	BGRIM	COLOR	ECF	GPI	ITEL	LST	NKI	PR9	S&J	SELIC	SSSC	THCOM	TRC	WACOAL	
ARIP	BIZ	COM7	ECL	GPSC	IVL	MACO	NOBLE	PREB	SAAM	SENA	SST	THG	TSC	WAVE	



2S	ARROW	BJCHI	CPL	ESTAR	IMH	KK	MICRO	OCC	PRIN	SABUY	SKR	STPI	TMC	TSE	WINMED
7UP	AS	BLA	CPW	FE	INET	KOOL	MILL	OGC	PRINC	SAK	SKY	SUC	TMD	TURTLE	WORK
ABM	ASAP	BR	CRANE	FLOYD	INGRS	KTIS	MITSIB	ONEE	PROEN	SALEE	SLP	SVOA	TMI	TVT	WP
ACE	ASEFA	BRI	CRD	FORTH	INSET	KUMWEL	MK	PACO	PROS	SAMCO	SMART	SVT	TNL	TWP	XO
ACG	ASIA	BROOK	CSC	FTE	INSURE	KUN	MODERN	PATO	PROUD	SANKO	SMD	SWC	TNP	UBE	YUASA
ADB	ASIAN	BSM	CSP	GBX	IRCP	KWC	MTI	PB	PSG	SAPPE	SMIT	SYNEX	TNR	UEC	ZIGA
ADD	ASIMAR	BYD	CV	GCAP	IT	KWM	NATION	PICO	PSTC	SAWAD	SMT	TAE	TOG	UKEM	
AEONTS	ASK	CBG	CWT	GENCO	ITD	L&E	NCAP	PIMO	PT	SCAP	SNNP	TAKUNI	TPA	UMI	
AGE	ASN	CEN	DCC	GJS	J	LDC	NGH	PIN	PTC	SCI	SNP	TCC	TPAC	UOBKH	
AHC	ATP30	CHARAN	DHOUSE	GTB	JAS	LEO	NDR	PJW	QLT	SCP	SO	TCMC	TPCS	UP	
AIE	B	CHAYO	DITTO	GYT	JCK	LH	NETBAY	PL	RCL	SE	SPA	TFG	TIPL	UPF	
AIT	BA	CHG	DMT	HEALTH	JCKH	LHK	NEX	PLE	RICHY	SECURE	SPC	TFI	TPIPP	UTP	
ALUCON	BC	CHOTI	DOD	HPT	JMT	M	NNCL	PM	RJH	SFLEX	SPCG	TFM	TPLAS	VIBHA	
AMANAH	BCH	CHOW	DPAIN	HTC	JR	MATCH	NOVA	PMTA	ROJNA	SFT	SR	TGH	TPS	VL	
AMR	BE8	CI	DV8	HUMAN	KBS	MBAX	NPK	RPC	RPC	SGP	SRICHA	TIDLOR	TOR	VPO	
APCO	BEC	CIG	EASON	HYDRO	KCAR	MEGA	NRF	PPPM	RT	SIAM	SSF	TIGER	TRITN	VRANDA	
APCS	BH	CITY	EFORL	ICN	KGEN	META	NTV	PRAPAT	RWI	SINGER	SSP	TIPH	TRT	WGE	
AQUA	BIG	CIVIL	ERW	IFS	KIAT	MFC	NUSA	PRECHA	S11	SKE	STANLY	TITLE	TRU	WIJK	
ARIN	BJC	CMC	ESSO	IIG	KISS	MGT	NWR	PRIME	SA	SKN	STC	TM	TRV	WIN	



A	AU	BTNC	CPT	EVER	GTV	JUBILE	M-CHAI	NEWS	PPM	RSP	STARK	TKC	TYCN	YGG	
A5	B52	CAZ	CSR	F&D	HL	KASET	MCS	NFC	PRAKIT	SIMAT	STECH	TNH	UMS	ZAA	
A1	BEAUTY	CCP	CTW	FMT	HTECH	KCM	MDX	NSL	PTECH	SISB	SUPER	TNFC	UNIO		
AKS	BGT	CGD	D	GIFT	IHL	KWI	MENA	NV	PTL	SK	TC	TOPP	UREKA		
ALL	BLAND	CMAN	DCON	GLOCON	INOX	KYE	MJD	PAF	RAM	SOLAR	TCJ	TPCH	VARO		
ALPHAX	BM	CMO	EKH	GLOXY	JAK	LEE	MORE	PEACE	ROCK	SPACK	TEAM	TPOLY	W		
AMC	BROCK	CMR	EMC	GREEN	JMART	LPH	MUD	PF	RP	SPG	THE	TRUBB	WFX		
APP	BSBM	CPANEL	EP	GSC	JSP	MATI	NC	PK	RPH	SQ	THMUI	TTI	WPH		

**ANTI-CORRUPTION PROGRESS INDICATOR มี 2 กลุ่ม**

**ได้รับการรับรอง**

2S	AWC	BSBM	CPN	FPI	ICC	KCC	MCOT	OGC	PR9	RATCH	SGC	SST	THREL	TSI	WHAUP
7UP	AYUD	BTS	CPW	FPT	ICHI	KCE	META	OR	PREB	RML	SGP	STA	TIDLOR	TSTE	WICE
AAI	B	BWG	CRS	FSMART	IFS	KGEN	MFC	ORI	PRG	RS	SINGER	STGT	TIPCO	TSST	WIJK
ADVANC	BAFS	CEN	CSC	FTE	III	KGI	MFEC	PAP	PRINC	RWI	SIRI	STOWER	TISCO	TTA	XO
AF	BAM	CENTEL	DCC	GBX	ILINK	KKP	MILL	PATO	PRM	S&J	SITHAI	SUSCO	TKS	TTB	YUASA
AH	BANPU	CFRESH	DELTA	GC	ILM	KSL	MINT	PB	PROS	SAAM	SKR	SVI	TKT	TTCL	ZEN
A1	BAY	CGH	DEMCO	GCAP	INET	KTB	MONO	PCSGH	PSH	SABINA	SMIT	SYMC	TMD	TU	ZIGA
AIE	BBL	CHEWA	DIMET	GEL	INOX	KTC	MOONG	PDG	PSL	SAK	SMK	SYNTEC	TMILL	TVDH	
AIRA	BCH	CHOTI	DRT	GFPT	INSURE	L&E	MSC	PDJ	PSTC	SAPPE	SMPC	TAE	TMT	TVO	
AJ	BCP	CHOW	DUSIT	GGC	INTUCH	LANNA	MST	PG	PT	SAT	SNC	TAKUNI	TNITY	TWPC	
AKP	BCPG	CIG	EA	GJS	IRPC	LHFG	MTC	PHOL	PTECH	SC	SNP	TASCO	TNL	UBE	
AMA	BE8	CIMBT	EASTW	GPI	ITEL	LHK	MTI	PIMO	PTG	SCC	SORKON	TCAP	TNP	UBIS	
AMANAH	BEC	CM	ECF	GPSC	IVL	LPN	NATION	PK	PTT	SCCC	SPACK	TCMC	TNR	UEC	
AMATA	BEYOND	CMC	EGCO	GSTEEL	JAS	LRH	NCAP	PL	PTTEP	SCG	SPALI	TFG	TOG	UKEM	
AMATAV	BGC	COM7	EP	GULF	JKN	M	NEP	PLANB	PTTGC	SCGP	SPC	TFI	TOP	UOBKH	
AP	BGRIM	COTTO	EPG	GUNKUL	JR	MAJOR	NKI	PLANET	PYLON	SCM	SPI	TFMAMA	TOPP	UV	
APCS	BKI	CPALL	ERW	HANA	JTS	MALEE	NOBLE	PLAT	Q-CON	SCN	SPRC	TGH	TPA	VCOM	
AS	BLA	CPAXT	ESTAR	HARN	KASET	MATCH	NOK	PM	QH	SEAAIL	SRICHA	THANI	TPCS	VGI	
ASIAN	BPP	CPF	ETC	HENG	KBANK	MBAX	NRF	PPP	QLT	SE-ED	SSF	THCOM	TRT	VIH	
ASK	BROOK	CPI	ETE	HMPRO	KBS	MBK	NWR	PPPM	QTC	SE-ED	SSP	THIP	TRU	WACOAL	
ASP	BRR	CPL	FNS	HTC	KCAR	MC	OCC	PPS	RABBIT	SENA	SSSC	THRE	TSC	WHA	

**ประกาศผลการมอบ**

ACE	BRI	CBG	DMT	GLOBAL	J	LH	MODERN	POLY	PRTR	SANKO	SKE	SVT	TIPH	TRUE	WIN
ADB	BTG	CI	DOHOME	GREEN	JMART	MEGA	NER	POS	RBF	SENK	SM	TBN	TKN	VARO	WPH
ASW	BYD	CV	EKH	ICN	JMT	MENA	OSP	PRIME	RT	SFLEX	SUPER	TEGH	TPLAS	VIBHA	XPG
BBGI	CAZ	DEXON	EVER	ITC	LEO	MITSIB	OTO	PROEN	SA	SIS	SVOA	TGE	TQM	W	