

MARKET TALK

กลยุทธ์การลงทุน



หลายเรื่องเริ่มดูดี ... SET INDEX สร้างฐานใหม่

ภาพรวมตลาดการเงินดูสงบขึ้นหลังตัวเลขเงินเฟ้อ ต.ค.66 สหรัฐฯ ออกมาที่ 3.2% YOY ต่ำกว่าที่คาด ทำให้ตลาดเชื่อว่าวัฏจักรขาขึ้นของดอกเบี้ยจบลง และคาดดอกเบี้ยจะเริ่มลดลงในปี 2567 ผลสืบเนื่องจากความเชื่อดังกล่าวทำให้ BOND YIELD ลดลง และ USD อ่อนค่า ส่วนบ้านเราก็มีความเชื่อมั่นมากขึ้นว่า ดอกเบี้ยน่าจะทรงตัวเช่นกัน ส่วนความกังวลเรื่องการกู้เพิ่มของรัฐบาลเพื่อสนับสนุน DIGITAL WALLET เราประเมินว่าเร็วสุดที่น่าจะเห็นคงเป็น 4Q67 ภายใต้งบจอยเวดล้อมดังกล่าวเห็นได้ว่าภาพของตลาดการเงินมีความนิ่งมากขึ้น ส่วนประเด็นอื่นที่มีน้ำหนักต่อทิศทางตลาดได้แก่ การเกิดขึ้นของ THAILAND ESG FUND เบื้องต้นคาดหมายมีเม็ดเงินเข้ามาประมาณ 1 หมื่นล้านบาท/ปี โดยสัดส่วนหุ้นใน SETESG มีน้ำหนักราว 73% ของ MARKET CAP รวม สำหรับกำไร 3Q66 ภาพรวมออกมาสูงกว่าคาดราว 5.4%

เชื่อว่า SET INDEX น่าจะสามารถสร้างฐานได้ดีขึ้น โดยวันนี้ประเมินกรอบช่วง 1382 – 1398 จุด กลยุทธ์การลงทุนที่เหมาะสม ยังเน้นไปที่การทำ BUY & HOLD หุ้น TOP PICK วันนี้เลือก CRC, PTTGC และ SIRI

🕒 15 พฤศจิกายน 2566

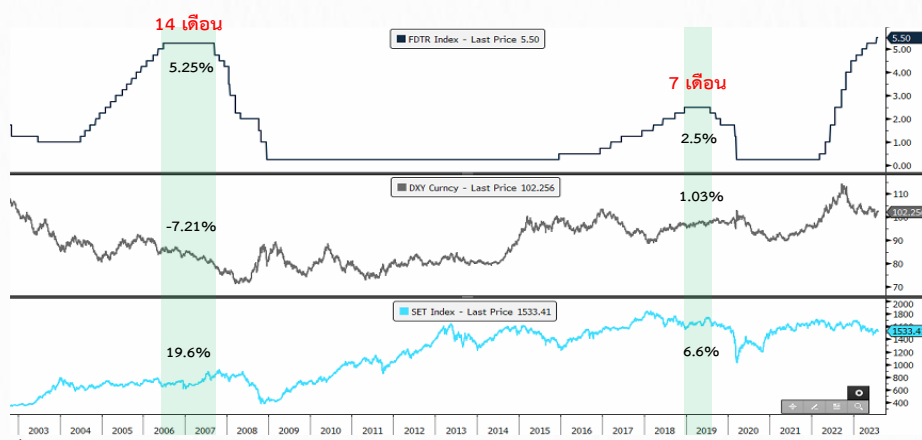
Support & resistance

แนวรับ	1,378-1,382 จุด
แนวต้าน	1,398-1,400 จุด

top picks

CRC	FV@B 48.00
PTTGC	FV@B 48.00
SIRI	FV@B 2.20

ช่วงดอกเบี้ยทรงตัว ตลาดหุ้นมักขึ้น



ที่มา: BLOOMBERG, สายงานวิจัย บล. เอเชีย พลัส

Research Division

บริษัทหลักทรัพย์ เอเชีย พลัส
 เกิดศักดิ์ ทวีธีระธรรม
 นักวิเคราะห์ปัจจัยพื้นฐานด้านตลาดทุน และทางเทคนิค
 เลขทะเบียนนักวิเคราะห์: 004132
 ภาครด เตียรณปราโมทย์
 นักวิเคราะห์ปัจจัยพื้นฐานด้านหลักทรัพย์
 เลขทะเบียนนักวิเคราะห์: 075365
 ภาวิต ภัทราพงศ์
 นักวิเคราะห์ปัจจัยพื้นฐานด้านหลักทรัพย์
 เลขทะเบียนนักวิเคราะห์: 117985
 สิริลักษณ์ พันธวงศ์
 ผู้ช่วยนักวิเคราะห์

ข้อมูลในเอกสารฉบับนี้ รวบรวมมาจากแหล่งข้อมูลที่เชื่อถือได้ อย่างไรก็ดี บริษัทหลักทรัพย์ เอเชีย พลัส จำกัด ไม่สามารถที่จะยืนยันหรือรับรองความถูกต้องของข้อมูลเหล่านี้ได้ ไม่ว่าประการใดๆ บทวิเคราะห์ในเอกสารนี้ จัดทำขึ้นโดยอ้างอิงหลักเกณฑ์ทางวิชาการเกี่ยวกับหลักการวิเคราะห์ และมิได้เป็นการชี้นำ หรือเสนอแนะให้ซื้อหรือขายหลักทรัพย์ใดๆ การตัดสินใจซื้อหรือขายหลักทรัพย์ใดๆ ของผู้อ่าน ไม่ว่าจะเกิดจากการอ่านบทความในเอกสารนี้หรือไม่ก็ตาม ล้วนเป็นผลจากการใช้วิจารณญาณของผู้อ่าน โดยไม่มีส่วนเกี่ยวข้องกับหรือพบนะผูกพันใดๆ กับ บริษัทหลักทรัพย์ เอเชีย พลัส จำกัด ไม่พ่วงกรณี



MARKET TALK

กลยุทธ์การลงทุน

เงินเฟ้อสหรัฐลดฮวบ หนุน FED หยุดขึ้นดอกเบี้ย...มักดีต่อสินทรัพย์เสี่ยง

ตัวเลขเงินเฟ้อสหรัฐเดือน ต.ค. อยู่ที่ 3.2%YOY ซึ่งต่ำกว่าตลาดคาด 3.3%YOY และชะลอตัวลงจากเดือนก่อนที่ 3.7%YOY หลักๆ มาจากราคาพลังงานที่ปรับตัวลดลง รวมถึงการหดตัวในสินค้าและบริการบางกลุ่ม อาทิ USED CARS, AIRLINE FARES เป็นต้น ขณะที่เงินเฟ้อพื้นฐานล่าสุดอยู่ที่ 4.0%YOY ซึ่งต่ำกว่าตลาดคาดและชะลอตัวลงจากเดือนก่อนเช่นกันที่ 4.1%YOY ทั้งนี้ เงินเฟ้อสหรัฐที่เข้าใกล้กรอบเป้าหมายที่ 2% มากขึ้นเรื่อยๆ เชื่อว่าจะช่วยหนุนให้ FED หยุดขึ้นดอกเบี้ยแล้ว

เงินเฟ้อสหรัฐฯ ชะลอตัวต่ำกว่าคาด

Time	Cur.	Imp.	Event	Actual	Forecast	Previous
Tuesday, November 14, 2023						
20:30	USD	☆☆☆	Core CPI (YoY) (Oct)	4.0%	4.1%	4.1%
20:30	USD	☆☆☆	Core CPI (MoM) (Oct)	0.2%	0.3%	0.3%
20:30	USD	☆☆☆	Core CPI Index (Oct)	311.37	311.67	310.66
20:30	USD	☆☆☆	CPI (MoM) (Oct)	0.0%	0.1%	0.4%
20:30	USD	☆☆☆	CPI (YoY) (Oct)	3.2%	3.3%	3.7%

ที่มา: INVESTING, สายงานวิจัย บล. เอเชีย พลัส

สำหรับการสำรวจของ FED WATCH TOOL พบว่า มีโอกาสเกือบ 100% ที่ FED จะไม่ปรับขึ้นดอกเบี้ยแล้วไปจนถึง 1Q67 ขณะเดียวกันเวลานี้ BOND YIELD สหรัฐระยะสั้น 2 ปี ที่มักเป็น LEADING INDICATOR ยังปรับตัวร่วงลงแรงเหลือ 4.8% (วันก่อนหน้าอยู่ที่ 5%) ซึ่งอยู่ในระดับต่ำกว่าดอกเบี้ยสหรัฐอยู่ที่ 5.5% ต่อเนื่อง สะท้อนเปิดเงินที่ไหลเข้าสู่สินทรัพย์เสี่ยงมากขึ้น โดยตลาดหุ้นสหรัฐติดตัวขึ้นแรงราว 1.4% - 5.4% กดดินดอลลาร์อ่อนค่าราว 1.5%

ตลาดคาด FED จะไม่ขึ้นดอกเบี้ยแล้วไปจนถึง 1Q67

CME FEDWATCH TOOL - MEETING PROBABILITIES									
MEETING DATE	350-375	375-400	400-425	425-450	450-475	475-500	500-525	525-550	550-575
12/13/2023			0.0%	0.0%	0.0%	0.0%	0.0%	97.4%	2.6%
1/31/2024	0.0%	0.0%	0.0%	0.0%	0.0%	0.0%	0.0%	97.4%	2.6%
3/20/2024	0.0%	0.0%	0.0%	0.0%	0.0%	0.0%	29.2%	69.0%	1.8%
5/1/2024	0.0%	0.0%	0.0%	0.0%	0.0%	14.3%	48.6%	36.2%	0.9%
6/12/2024	0.0%	0.0%	0.0%	0.0%	9.3%	36.6%	40.5%	13.2%	0.3%
7/31/2024	0.0%	0.0%	0.0%	6.1%	27.4%	39.2%	22.5%	4.7%	0.1%
9/18/2024	0.0%	0.0%	4.1%	20.4%	35.3%	28.0%	10.6%	1.6%	0.0%
11/7/2024	0.0%	2.2%	13.0%	28.5%	31.3%	18.5%	5.7%	0.8%	0.0%
12/18/2024	1.5%	9.5%	23.5%	30.4%	22.7%	9.9%	2.4%	0.3%	0.0%

ที่มา: FED WATCH TOOL

ผลตอบแทนของสินทรัพย์ต่างๆ

	Last	%Chg	%MTD	%YTD
America				
NASDAQ	14,094.38	2.37%	9.67%	36.60%
S&P	4,495.70	1.91%	7.20%	27.09%
Russel	1,798.32	5.44%	8.18%	2.11%
DJIA	34,827.70	1.43%	5.37%	5.07%
Europe				
FTSE 100	7,440.47	0.20%	1.62%	0.15%
DAX	15,614.43	1.76%	5.43%	2.14%
Euro Stoxx 50	4,291.72	1.41%	5.68%	3.13%
CAC 40	7,185.68	1.39%	4.36%	1.00%
ASIA				
Philippines	6,110.88	0.09%	2.30%	6.94%
Indonesia	6,862.06	0.35%	1.63%	0.17%
Australia	7,006.71	0.83%	3.33%	0.45%
Japan	32,695.93	0.34%	5.95%	25.30%
Malaysia	1,451.72	0.45%	0.66%	2.93%
Korea	2,433.25	1.23%	6.82%	8.80%
China	3,056.07	0.31%	1.24%	1.07%
Hong Kong	17,396.86	0.17%	1.66%	2.05%
Thailand	1,386.04	0.08%	0.30%	6.94%
Dollar Index				
Dollar Index	104.09	-1.46%	-2.41%	0.55%
EURO/USD				
EURO/USD	1.09	-0.03%	0.85%	1.60%
USD/THB				
USD/THB	36.05	-0.12%	0.31%	4.01%
Gold Spot				
Gold Spot	1,964.97	0.03%	0.95%	7.73%
* ตามหน่วยเงินต้นค่า				
BOND (US)				
2 Year	4.84	-3.95%	-4.94%	0.27%
5 Year	4.44	-4.80%	-8.55%	10.85%
10 Year	4.45	-4.15%	-9.80%	17.78%
BOND (TH)				
1 Year TH	2.40	-0.10%	-1.28%	25.44%
10 Year TH	3.16	-0.68%	-2.47%	19.70%

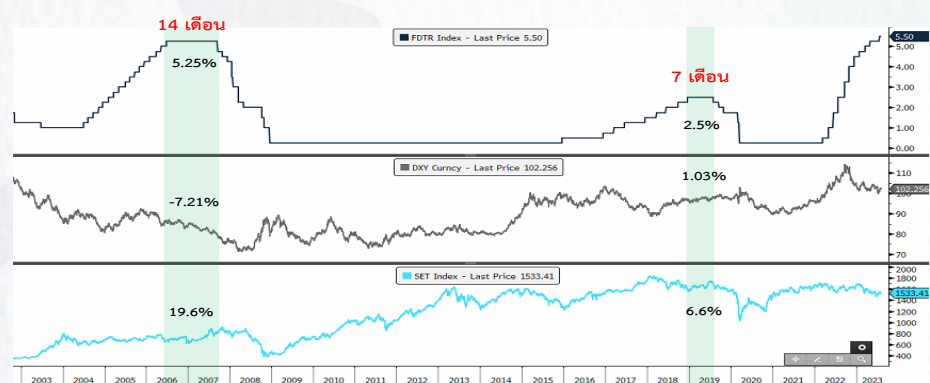
ที่มา: BLOOMBERG, สายงานวิจัย บล. เอเชีย พลัส

จากข้อมูลในอดีตของช่วงที่ FED ตรึงดอกเบี้ย มักจะช่วยหนุนให้ตลาดหุ้นปรับตัวสูงขึ้น สวนทางกับดอลลาร์อ่อนค่า หรือ ชะลอการแข็งค่าลง ปัจจัยดังกล่าวเชื่อว่าจะเป็นแรงผลักดันให้ค่าเงินบาทแข็งค่า และเป็นทิศทางที่ดีต่อ FUND FLOW ในการไหลเข้ามาในไทยมากขึ้น

MARKET TALK

กลยุทธ์การลงทุน

ช่วงดอกเบี้ยทรงตัว ตลาดหุ้นมักขึ้น



ที่มา: BLOOMBERG, สายงานวิจัย บล. เอเชีย พลัส

ในส่วนการดำเนินนโยบายการเงินในบ้านเรา ฝ่ายวิจัยมีมุมมองว่า กนง. จะคงดอกเบี้ยในการประชุมครั้งสุดท้ายของปีนี้เช่นกัน (วันที่ 29 พ.ย.) เนื่องจากการขึ้นดอกเบี้ยต่อเนื่องอาจเป็นการจัดวางการกระตุ้นเศรษฐกิจของภาครัฐ รวมถึงการใช้เบ็ดเงินมหาศาลในการขับเคลื่อนประเทศที่อาจทำให้เงินเฟ้อขยับขึ้น มีโอกาสล่าช้า

สรุป เงินเพื่อสหรัฐฯ ออกมาต่ำกว่าคาดและชะลอตัวลงต่อเนื่อง เชื่อว่าจะช่วยหนุนให้ FED ยุติวงจรมอบดอกเบี้ยขาขึ้นได้ ขณะที่ข้อมูลในอดีตของช่วงที่ FED ตรึงดอกเบี้ย มักจะช่วยหนุนให้ตลาดหุ้นปรับตัวสูงขึ้นสวนทางกับดอลลาร์ และเชื่อว่าจะเป็นแรงผลักดันให้ค่าเงินบาทแข็งค่าขึ้นได้

ปัจจัยกดดัน SET INDEX ยังมี แม้ภาพรวมจะดูสดใสก็ตาม

เข้านี้ทาง MSCI มีการปรับหุ่นรอบใหม่ ประจำเดือน พ.ย.66 ไม่มีหุ้นเข้า แต่มีหุ้นถูกลดชั้น 3 บริษัท ออก 9 บริษัท โดยมีรายละเอียด ดังนี้

- **ดัชนี GLOBAL STANDARD** : หุ้นออก BGRIM, EGCO, RATCH (ลดชั้นมาอยู่ MSCI GLOBAL SMALL CAP)
- **ดัชนี GLOBAL SMALL CAP** : หุ้นออก ACE, ASK, KEX, ONEE, RAM, SABUY, TTA, TFG, VIBHA

ซึ่งจะสังเกตได้ว่า MSCI รอบนี้ไม่มีหุ้นไทยที่ถูกคิดเข้าดัชนีเลย ส่วนหนึ่งเกิดจากดัชนีหุ้นไทยปรับตัวลงมาเยอะ (MARKET CAP เล็กลง) ส่วนหุ้นที่ถูกคิดออกคาดว่าจะถูกกดดันจำกัด เนื่องจากปรับลงมาเล็กน้อย สังเกตได้จากผลตอบแทนตั้งแต่ต้นปี(YTD) ของแต่ละบริษัทที่ถูกคิดออก อาทิ BGRIM, EGCO, RATCH ติดลบ 26%-41% และ ACE, ASK, KEX, ONEE, RAM, SABUY, TTA, TFG, VIBHA ติดลบ 26%-78% ดังรูปด้านล่าง

MARKET TALK

กลยุทธ์การลงทุน

หุ้นที่ได้รับการเข้ารวมและถอดออกจากดัชนี MSCI
รอบ พ.ย. 2566

MSCI Global Standard		MSCI Small Cap	
เข้า	ออก	เข้า	ออก
-	BGRIM EGCO RATCH	BGRIM EGCO RATCH	ACE ASK KEX ONEE RAM SABUY TTA TFG VIBHA

มีผลบังคับใช้ราคาปิดวันที่ 30 พ.ย.66

ผลตอบแทน YTD ของหุ้นที่ถูกคัดออกจาก MSCI
ทั้ง 2 ดัชนี

Out			
MSCI Global Standard	Return (ytd)	MSCI Global Small Cap	Return (ytd)
BGRIM	-41.1%	KEX	-78.3%
EGCO	-26.4%	SABUY	-54.0%
RATCH	-25.7%	ONEE	-51.7%
		ACE	-45.9%
		ASK	-43.4%
		TTA	-40.0%
		TFG	-38.3%
		VIBHA	-32.0%
		RAM	-26.1%

ที่มา: BLOOMBERG, สายงานวิจัย บล. เอเชีย พลัส

ที่มา: INVESTING, สายงานวิจัย บล. เอเชีย พลัส

ขณะที่ประเด็นกดดันอื่นๆ คือ รัฐบาลทหารพม่าประกาศเคอร์ฟิว หลัง 21.00น. ในเมืองซิตตเว (SITTWE) ทางตะวันตกของประเทศ ตามที่ระบุในเอกสารของรัฐบาลและรายงานของสื่อ REUTERS ท่ามกลางการสู้รบที่รุนแรงขึ้นในหลายแนวรบระหว่างทหารของรัฐบาลและกลุ่มติดอาวุธชนกลุ่มน้อย ทำให้ประชาชนราว 5,000 คน ต้องอพยพหนีภัยเข้าไปในอินเดีย ซึ่งเป็นประเด็นที่ต้องติดตามต่อว่าจะมีความรุนแรงเพิ่มเติมหรือไม่ และจะกระทบการภาคการค้าของประเทศเพื่อนบ้านอย่างไทยหรือไม่ ซึ่งเบื้องต้นฝ่ายวิจัยฯ ทำการรวบรวมข้อมูลว่ามีหุ้นอะไรที่มีส่วนเกี่ยวข้องกับธุรกิจพม่าบ้าง โดยมีรายละเอียด ดังนี้

- กลุ่มรับเหมา-วัสดุก่อสร้าง : SCC ITD NWR SEAFCO
- กลุ่มเครื่องดื่ม : OSP CBG
- กลุ่มธนาคารและการเงิน : AEONTS
- กลุ่มพลังงาน : PTTEP PTT
- กลุ่มชิ้นส่วน : DELTA

สรุป ปัจจัยกดดัน SET INDEX ยังมี อาจเป็นส่วนหนึ่งที่ทำให้ FLOW ต่างชาติยังไม่ไหลเข้ามาหนัก และทำให้ SET INDEX ไม่ OUTPERFORM ตลาดหุ้นอื่นๆมากเท่าที่พื้นฐานควรจะเป็น

SET ภาพรวมยังน่าซื้อสะสม

แม้ SET INDEX จะเจอปัจจัยลบเล็กๆ แต่ภาพรวมเริ่มกลับมาน่าสะสม และมีประเด็นบวกหนุนเด่นเช่นกัน ดังนี้

MARKET TALK

กลยุทธ์การลงทุน

1. กำไรงวด 3Q66 ของ SET ดี และความผันผวนช่วงประกาศงบ โดยล่าสุดรวบรวมกำไรงวด 3Q66 อยู่ที่ 2.68 แสนล้านบาท +18%YOY และ 25%QOQ (ข้อมูล 89% ของ MARKET CAP รวม) อีกทั้งยังดีกว่าที่ตลาดคาดถึง 5.4% นอกจากนี้จะเห็นได้ว่า ในวันที่มีการประกาศงบ หุ้นใหญ่หลายตัวถูกขายทำกำไร และราคาถูกกดลงแรง อาทิ BH, WHA, COM7, BDMS, HANA อย่างก็ตามหลังจากนี้หมดฤดูกาลรายงานงบ 3Q66 และทำให้ความผันผวนจากประเด็นดังกล่าวหมดลง

กำไรงวด 3Q66 ดีกว่าตลาดคาด 5.4%

Sector (BICS)	Reported	Sales Surprise	Earnings Surprise
SET Index	432 / 673	0.86%	5.44%
All Securities	46 / 76	5.24%	17.00%
Materials	59 / 112	4.68%	7.72%
Industrials	51 / 70	-1.39%	-9.51%
Consumer Staples	21 / 25	-1.20%	10.82%
Energy	15 / 23	-3.01%	8.23%
Technology	64 / 99	-1.89%	10.01%
Consumer Discretionary	21 / 32	0.04%	1.12%
Financials	54 / 74	16.24%	0.72%
Health Care	14 / 26	0.23%	6.48%
Utilities	21 / 28	-9.75%	2.04%
Real Estate	66 / 107	-7.49%	65.48%

ที่มา: BLOOMBERG, สายงานวิจัย บล. เอเชีย พลัส

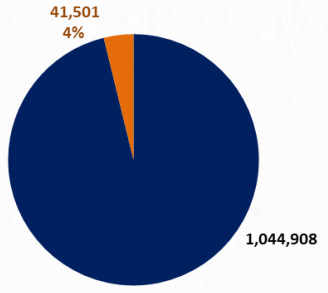
ความผันผวนช่วงประกาศงบ

Stock	Earning announcement date	Daily Return
BH	09-Nov-23	-6.43%
WHA	10-Nov-23	-7.18%
COM7	13-Nov-23	-16.15%
BDMS	13-Nov-23	-5.61%
HANA	14-Nov-23	-13.24%

ที่มา: SET, สายงานวิจัย บล. เอเชีย พลัส

2. มีการจัดตั้งกองทุน TESH FUND ในเดือน ธ.ค. นี้ คาดจะมีเปิดเงินใหม่เข้ามาหมุนตั้งแต่วันนี้เป็นต้นไป เพราะฝ่ายวิจัยฯ ทำการรวบรวมข้อมูลการถือครองเงินสดของกองทุนไทยทั้งประเทศ พบว่า ล่าสุดอยู่ในระดับสูงถึง 4% หรือ คิดเป็นมูลค่าราว 4 หมื่นล้านบาท น่าจะเห็นเปิดเงินบางส่วนเข้ามาถึงกำไรก่อนที่จะออกกองทุน TESH (หุ้นใน SETESH มีสัดส่วน 73% ของตลาด) และหลังจากออกกองทุน TESH ในเดือน ธ.ค. คาดจะมีเปิดเงินใหม่เข้ามาหมุนตลาดราว 1 หมื่นล้านบาท ในช่วงที่เหลือของปี และค่อยเพิ่มขึ้นต่อเนื่องในปีหน้า

สัดส่วนเงินสดของกองทุนหุ้นไทย



หน่วย : ล้านบาท ■ กองทุนหุ้นไทย ■ น้ำหนักเงินสด

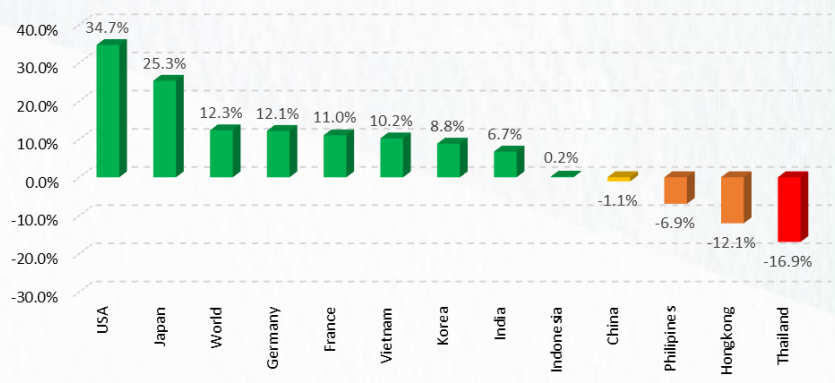
ที่มา: SET, สายงานวิจัย บล. เอเชีย พลัส ข้อมูลสิ้นสุด 14 พ.ย. 66

MARKET TALK

กลยุทธ์การลงทุน

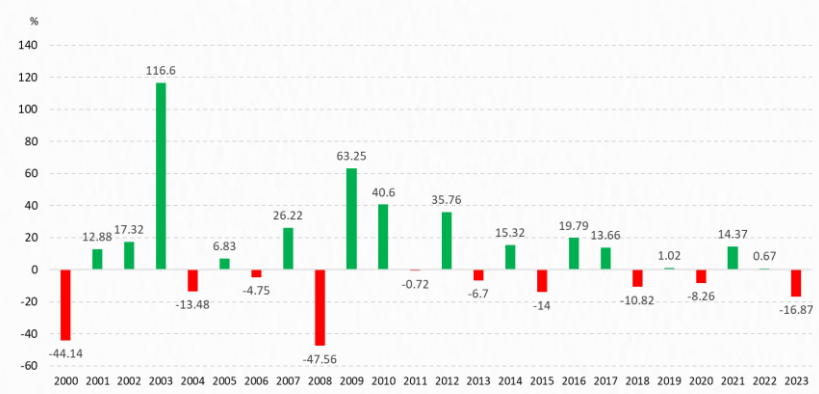
3. ในปีนี้ ตลาดหุ้นไทย LAGGARD หรือย่อตัวลงมามากเมื่อเทียบกับประเทศอื่นๆ อีกทั้งในช่วง 20 กว่าปีที่ผ่านมา ปกติหุ้นไทยไม่เคยติดลบติดต่อกัน 2 ปี น่าจะเป็นแรงจูงใจให้นักลงทุนกลับมาซื้อสะสมหุ้นไทยมากขึ้น อีกมุมคือนักลงทุนที่อาจจะลดระดับการ SHORT SELL ลงได้ โดยปีนี้ ตลาดหุ้นไทยปรับตัวลงมาเกือบ -17%YTD (ทำจุดต่ำสุดในรอบ 3 ปี) และยังคงถูกหุ้น NASDAQ สหรัฐขึ้นห่างกว่า 50% ซึ่ง NASDAQ +35%YTD

ในปีนี้ ตลาดหุ้นไทย LAGGARD หรือย่อตัวลงมามากเมื่อเทียบกับประเทศอื่นๆ



ที่มา: SET, สายงานวิจัย อ. เอเชีย พลัส ข้อมูลสิ้นสุด 14 พ.ย. 66

ปกติ SET จะไม่ลบ 2 ปีติด



ที่มา: SET, สายงานวิจัย อ. เอเชีย พลัส ข้อมูลสิ้นสุด 14 พ.ย. 66

สรุป สถานะการรณกดันตลาดเริ่มนิ่ง ขณะที่ SET INDEX ลงมาลิกจนมี VALUATION ที่น่าสนใจ P/E 67F 14.2 เท่า, PBV 1.3 เท่า (ต่ำ 2SD) และยังมีแรงหนุนช่วงสั้นจากงบ 3Q66 ออกมาดี และคาดหวังเบ็ดเงินจากกองทุนเข้ามาหนุน ต่อเนื่องด้วยเบ็ดเงินใหม่จากกองทุน TESSG ช่วงโค้งสุดท้ายของปี แนะนำ หุ้นที่อยู่ใน SETESG INDEX ที่ถูก SHORT เยอะๆ มีโอกาสได้เบ็ดเงินใหม่หนุน บวกกับถูก COVERED

MARKET TALK

กลยุทธ์การลงทุน

SHORT อย่าง EA, GPSC, SCGP, PTTGC, HMPRO, GULF, CPALL, CRC, SCC, MINT, SIRI เป็นต้น

ส่วน TOP PICK วันนี้เลือก SIRI PTTGC CRC

หุ้นใน SETESG ที่ถูก SHORT เยอะๆ มีโอกาสได้เบ็ดเงินใหม่หมุน

Stock	SET ESG Rating	%Ytd	%Mtd	SETESG Index	Market Cap	Short Sell Sep - mid Nov 23	Bond Yield ลง	สิ่ง เทรนธุรกิจ จีน	ออก MSCI
EA	AA	-5.4%	5%	TRUE	165,053	2,252,191,050	▲		
BANPU	AAA	-4.2%	5.3%	TRUE	80,151	4,208,174,810			
BGRIM	AAA	-4.0%	3.1%	TRUE	62,305	1,386,302,080	▲		▼
GPSC	AA	-4.0%	2.2%	TRUE	123,363	1,620,659,200	▲		
IVL	AA	-3.9%	5.5%	TRUE	140,364	1,901,320,480		▲	
SCGP	AAA	-3.6%	1.4%	TRUE	156,692	1,490,071,375		▲	
CPF	AAA	-2.6%	1.6%	TRUE	158,447	1,246,383,780			
PTTGC	AAA	-2.3%	5.1%	TRUE	163,446	1,723,766,525		▲	
OR	AAA	-2.4%	1.1%	TRUE	217,200	1,587,327,920			
HMPRO	AA	-2.1%	2.5%	TRUE	160,445	1,338,181,560			
GULF	AA	-1.9%	1.0%	TRUE	527,992	2,834,692,625	▲		
CPALL	AAA	-1.9%	0.0%	TRUE	496,316	5,351,756,750			
CRC	AAA	-1.6%	5.4%	TRUE	233,701	1,655,962,850			
SCC	AAA	-1.6%	0.0%	TRUE	345,600	1,469,218,700		▲	
TOP	AAA	-1.6%	1.1%	TRUE	106,107	2,336,079,150			
MINT	AA	-1.6%	2.7%	TRUE	152,485	2,347,165,100		▲	
BDMS	AA	-1.3%	4.7%	TRUE	401,273	6,031,029,150			
KBANK	AAA	-1.1%	0.0%	TRUE	311,567	3,545,438,000	▼		
PTTEP	AAA	-0.9%	2.4%	TRUE	635,198	5,490,390,300			
SCB	AA	-0.8%	0.5%	TRUE	329,977	1,009,446,175	▼		
SIRI	AA	-0.7%	5.5%	TRUE	26,861	1,386,004,894	▲		
PTT	AAA	0%	0.0%	TRUE	949,720	9,642,674,600			
HANA	AA	-1%	2.4%	TRUE	45,154	2,270,296,575	▲	▲	
BBL	AA	4%	2.2%	TRUE	293,962	3,191,442,250	▼		
KTB	AAA	5%	1.1%	TRUE	259,955	3,403,353,700	▼		
TTB	AA	14%	3.6%	TRUE	156,333	2,705,403,419			
ADVANC	AAA	15%	2.3%	TRUE	669,197	5,458,654,500			
WHA	AAA	16%	5.2%	TRUE	70,848	1,483,792,824		▲	

ที่มา: SET, สายงานวิจัย บล. เอเชีย พลัส ข้อมูลสิ้นสุด 13 พ.ย. 66

ANTI-CORRUPTION PROGRESS INDICATOR

คำอธิบายผลการประเมินแต่ละระดับ

- ระดับที่ 1 มั่นใจ (COMMITTED)
มีคำมั่นหรือทัศนคติในการดำเนินการดำเนินธุรกิจที่จะไม่มีส่วนเกี่ยวข้องกับการทุจริตและการดูแลให้บริษัทปฏิบัติตามให้เป็นไปตามกฎหมายที่เกี่ยวข้อง
 - ระดับที่ 2 ประกาศเจตนา (DECLARED)
มีการประกาศเจตนาเป็นแนวร่วมปฏิบัติของภาคเอกชนไทยในการต่อต้านการทุจริต (CAC) หรือโครงการต่อต้านการทุจริตที่กำหนดให้องค์กรต้องมีกระบวนการในตนเองเดียวกัน
 - ระดับที่ 3 มีมาตรการป้องกัน (ESTABLISHED)
มีมาตรการป้องกัน การประเมินความเสี่ยง การสื่อสารและฝึกอบรมแก่พนักงาน รวมทั้งการดูแลให้มีการดำเนินการและการทบทวนความเหมาะสมของมาตรการอย่างสม่ำเสมอ
 - ระดับที่ 4 ได้รับการรับรอง (CERTIFIED)
มีการสอบทานจากคณะกรรมการตรวจสอบหรือผู้สอบบัญชีที่สำนักงาน ก.ล.ต. ให้ความเห็นชอบ และได้รับการรับรองหรือผ่านการตรวจสอบเพื่อความเชื่อมั่นอย่างเป็นทางการจากหน่วยงานภายนอก (เช่น CAC)
 - ระดับที่ 5 ขยายผลผู้ที่เกี่ยวข้อง (EXTENDED)
มีการขยายผลการดำเนินนโยบายต่อต้านการทุจริตสู่ผู้ที่เกี่ยวข้องในห่วงโซ่อุปทาน และการเปิดเผยข้อมูลเกี่ยวกับกรณีทุจริตที่เกิดขึ้น
- เปิดเผยบ้างแต่ไม่มั่นใจนโยบายที่ชัดเจน
- ไม่เปิดเผยหรือไม่มั่นใจนโยบาย

CG SCORE: การจัดอันดับบรรษัทภิบาล

คำอธิบายผลการประเมินแต่ละระดับ

- ระดับคะแนน 5 (90-100) : ดีเลิศ 
 - ระดับคะแนน 4 (80-89) : ดีมาก 
 - ระดับคะแนน 3 (70-79) : ดี 
- NR. : ไม่ปรากฏชื่อในรายงาน CGR

"DISCLAIMER: การเปิดเผย (ก) ผลสำรวจในเรื่องการกำกับดูแลกิจการ (CORPORATE GOVERNANCE REPORT) ที่จัดทำโดยสมาคมส่งเสริมสถาบันกรรมการบริษัทไทย (IOD) และ (ข) ผลการประเมินดัชนีชี้วัดความคืบหน้าการป้องกันการมีส่วนเกี่ยวข้องกับการทุจริตคอร์รัปชัน (ANTI-CORRUPTION PROGRESS INDICATORS) ที่จัดทำโดยสถาบันที่เกี่ยวข้อง ซึ่งมีการเปิดเผยโดยสำนักงานคณะกรรมการกำกับหลักทรัพย์และตลาดหลักทรัพย์นี้ เป็นการสำรวจและประเมินโดยสมาคมหรือสถาบันที่เกี่ยวข้องจากข้อมูลที่ได้รับจากบริษัทจดทะเบียนตามต้นบริษัทจดทะเบียนได้ระบุใน (ก) แบบแสดงข้อมูลตามหลักเกณฑ์ CORPORATE GOVERNANCE REPORT OF THAI LISTED COMPANIES (CGR) ประจำปี และ (ข) แบบแสดงข้อมูลเพื่อการประเมิน ANTI-CORRUPTION ซึ่งได้อ้างอิงข้อมูลมาจากแบบแสดงรายการข้อมูลประจำปี (แบบ 56-1) รายงานประจำปี (แบบ 56-2) หรือในเอกสารและหรือรายงานอื่นที่เกี่ยวข้องของบริษัทจดทะเบียนนั้น แล้วแต่กรณี โดยเป็นการสำรวจและประเมินจากข้อมูลของบริษัทจดทะเบียนที่มีการเปิดเผยต่อสาธารณะ และเป็นข้อมูลที่ผู้ลงทุนทั่วไปสามารถเข้าถึงได้ และเป็นการดำเนินการตามนโยบายของสำนักงานคณะกรรมการกำกับหลักทรัพย์และตลาดหลักทรัพย์

ทั้งนี้ ผลการสำรวจหรือผลการประเมินดังกล่าวเป็นการนำเสนอในมุมมองของ IOD หรือสถาบันที่เกี่ยวข้องซึ่งเป็นบุคคลภายนอก โดยมิได้เป็นการประเมินการปฏิบัติตามของบรรษัทจดทะเบียนในตลาดหลักทรัพย์แห่งประเทศไทย และมีได้ข้อมูลภายในเพื่อการประเมินแต่อย่างใด

เนื่องจากผลสำรวจหรือผลการประเมินดังกล่าวเป็นเพียงผลสำรวจหรือผลการประเมิน ณ วันที่ปรากฏในผลสำรวจหรือผลการประเมินเท่านั้น ดังนั้น ผลสำรวจหรือผลการประเมินจึงอาจเปลี่ยนแปลงได้ภายหลังวันดังกล่าว หรือเมื่อข้อมูลที่เกี่ยวข้องมีการเปลี่ยนแปลง ทั้งนี้ บริษัทหลักทรัพย์ [มี] มิได้ยืนยัน ตรวจสอบ หรือรับรองความถูกต้องครบถ้วนของผลสำรวจหรือผลการประเมินดังกล่าวแต่อย่างใด"

CG SCORE: การจัดอันดับบริษัทมหาชน



AAV	ASP	BKI	COMAN	EE	GRAMMY	JTS	MAJOR	NVD	PRG	SABINA	SENX	STA	THIP	TSTE	WHA
ADVANC	ASW	BOL	COTTO	EGCO	GULF	K	MALEE	NYT	PRM	SAMART	SGF	STEC	THRE	TSSTH	WHAUP
AF	AUCT	BPP	CPALL	EPG	GUNKUL	KBANK	MBK	OR	PSH	SAMTEL	SHR	STGT	THREL	TTA	WICE
AH	AWC	BRR	CPAXT	ETC	HANA	KCE	MC	ORI	PSL	SAT	SICT	STI	TIPCO	TTB	WINNER
AIRA	AYUD	BTS	CPF	ETE	HARN	KEX	MCOT	OSP	PTG	SBNEXT	SIRI	SUN	TISCO	TTCL	XPG
AJ	BAFS	BTW	CPI	FN	HENG	KGI	METCO	OTO	PTT	SC	SIS	SUSCO	TK	TTW	ZEN
AKP	BAM	BWG	CPN	FNS	HMPRO	KKP	MFEC	PAP	PTTEP	SCB	SITHAI	SUTHA	TKN	TU	
AKR	BANPU	CENDEL	CRC	FPI	ICC	KSL	MINT	PCSGH	PTTGC	SCC	SJWD	SVI	TKS	TVDH	
ALLA	BAY	CFRESH	CSS	FPT	ICHI	KTB	MONO	PDG	PYLON	SCCC	SMPC	SYMC	TKT	TVO	
ALT	BBIK	CGH	DDD	FSMART	III	KTC	MOONG	PDJ	Q-CON	SCG	SNC	SYNTEC	TMILL	TWPC	
AMA	BBL	CHEWA	DELTA	FVC	ILINK	LALIN	MSC	PG	QH	SCGP	SONIC	TACC	TMT	UAC	
AMARIN	BCP	CHO	DEMCO	GC	ILM	LANNA	MST	PHOL	QTC	SCM	SORKON	TASCO	TNDT	UBIS	
AMATA	BCPG	CIMBT	DOHOME	GEL	IND	LHFG	MTC	PLANB	RABBIT	SCN	SPALI	TCAP	TNITY	UPOIC	
AMATAV	BDMS	CK	DRT	GFPT	INTUCH	LIT	MVP	PLANET	RATCH	SDC	SPI	TEAMG	TOA	UV	
ANAN	BEM	CKP	DUSIT	GGC	IP	LOXLEY	NCL	PLAT	RBF	SEAFKO	SPRC	TFMAMA	TOP	VCOM	
AOT	BEYOND	CM	EA	GLAND	IRC	LPN	NEP	PORT	RS	SEAOIL	SPVI	THANA	TPBI	VGI	
AP	BGC	CNT	EASTW	GLOBAL	IRPC	LRH	NER	PPS	S	SE-ED	SSC	THANI	TPM	VIH	
APURE	BGRIM	COLOR	ECF	GPI	ITEL	LST	NKI	PR9	S&J	SELIC	SSSC	THCOM	TRC	WACOAL	
ARIP	BIZ	COM7	ECL	GPSC	IVL	MACO	NOBLE	PREB	SAAM	SENA	SST	THG	TSC	WAVE	



2S	ARROW	BJCHI	CPL	ESTAR	IMH	KK	MICRO	OCC	PRIN	SABUY	SKR	STPI	TMC	TSE	WINMED
7UP	AS	BLA	CPW	FE	INET	KOOL	MILL	OGC	PRINC	SAK	SKY	SUC	TMD	TURTLE	WORK
ABM	ASAP	BR	CRANE	FLOYD	INGRS	KTIS	MITSIB	ONEE	PROEN	SALEE	SLP	SVOA	TMI	TVT	WP
ACE	ASEFA	BRI	CRD	FORTH	INSET	KUMWEL	MK	PACO	PROS	SAMCO	SMART	SVT	TNL	TWP	XO
ACG	ASIA	BROOK	CSC	FTE	INSURE	KUN	MODERN	PATO	PROUD	SANKO	SMD	SWC	TNP	UBE	YUASA
ADB	ASIAN	BSM	CSP	GBX	IRCP	KWC	MTI	PB	PSG	SAPPE	SMIT	SYNEX	TNR	UEC	ZIGA
ADD	ASIMAR	BYD	CV	GCAP	IT	KWM	NATION	PICO	PSTC	SAWAD	SMT	TAE	TOG	UKEM	
AEONTS	ASK	CBG	CWT	GENCO	ITD	L&E	NCAP	PIMO	PT	SCAP	SNNP	TAKUNI	TPA	UMI	
AGE	ASN	CEN	DCC	GJS	J	LDC	NGH	PIN	PTC	SCI	SNP	TCC	TPAC	UOBKH	
AHC	ATP30	CHARAN	DHOUSE	GTB	JAS	LEO	NDR	PJW	QLT	SCP	SO	TCMC	TPCS	UP	
AIE	B	CHAYO	DITTO	GYT	JCK	LH	NETBAY	PL	RCL	SE	SPA	TFG	TIPL	UPF	
AIT	BA	CHG	DMT	HEALTH	JCKH	LHK	NEX	PLE	RICHY	SECURE	SPC	TFI	TPIPP	UTP	
ALUCON	BC	CHOTI	DOD	HPT	JMT	M	NNCL	PM	RJH	SFLEX	SPCG	TFM	TPLAS	VIBHA	
AMANAH	BCH	CHOW	DPAIN	HTC	JR	MATCH	NOVA	PMTA	ROJNA	SFT	SR	TGH	TPS	VL	
AMR	BE8	CI	DV8	HUMAN	KBS	MBAX	NPK	RPC	RPC	SGP	SRICHA	TIDLOR	TOR	VPO	
APCO	BEC	CIG	EASON	HYDRO	KCAR	MEGA	NRF	PPPM	RT	SIAM	SSF	TIGER	TRITN	VRANDA	
APCS	BH	CITY	EFORL	ICN	KGEM	META	NTV	PRAPAT	RWI	SINGER	SSP	TIPH	TRT	WGE	
AQUA	BIG	CIVIL	ERW	IFS	KIAT	MFC	NUSA	PRECHA	S11	SKE	STANLY	TITLE	TRU	WIJK	
ARIN	BJC	CMC	ESSO	IIG	KISS	MGT	NWR	PRIME	SA	SKN	STC	TM	TRV	WIN	



A	AU	BTNC	CPT	EVER	GTV	JUBILE	M-CHAI	NEWS	PPM	RSP	STARK	TKC	TYCN	YGG	
A5	B52	CAZ	CSR	F&D	HL	KASET	MCS	NFC	PRAKIT	SIMAT	STECH	TNH	UMS	ZAA	
A1	BEAUTY	CCP	CTW	FMT	HTECH	KCM	MDX	NSL	PTECH	SISB	SUPER	TNPC	UNIO		
AKS	BGT	CGD	D	GIFT	IHL	KWI	MENA	NV	PTL	SK	TC	TOPP	UREKA		
ALL	BLAND	CMAN	DCON	GLOCON	INOX	KYE	MJD	PAF	RAM	SOLAR	TCJ	TPCH	VARO		
ALPHAX	BM	CMO	EKH	GLOXY	JAK	LEE	MORE	PEACE	ROCK	SPACK	TEAM	TPOLY	W		
AMC	BROCK	CMR	EMC	GREEN	JMART	LPH	MUD	PF	RP	SPG	THE	TRUBB	WFX		
APP	BSBM	CPANEL	EP	GSC	JSP	MATI	NC	PK	RPH	SQ	THMUI	TTI	WPH		

ANTI-CORRUPTION PROGRESS INDICATOR มี 2 กลุ่ม

ได้รับการรับรอง

2S	AWC	BSBM	CPN	FPI	ICC	KCC	MCOT	OGC	PR9	RATCH	SGC	SST	THREL	TSI	WHAUP
7UP	AYUD	BTS	CPW	FPT	ICHI	KCE	META	OR	PREB	RML	SGP	STA	TIDLOR	TSTE	WICE
AAI	B	BWG	CRC	FSMART	IFS	KGEM	MFEC	ORI	PRG	RS	SINGER	STGT	TIPCO	TSSTH	WIJK
ADVANC	BAFS	CEN	CSC	FTE	III	KGI	MFEC	PAP	PRINC	RWI	SIRI	STOWER	TISCO	TTA	XO
AF	BAM	CENDEL	DCC	GBX	ILINK	KKP	MILL	PATO	PRM	S&J	SITHAI	SUSCO	TKS	TTB	YUASA
AH	BANPU	CFRESH	DELTA	GC	ILM	KSL	MINT	PB	PROS	SAAM	SKR	SVI	TKT	TTCL	ZEN
A1	BAY	CGH	DEMCO	GCAP	INET	KTB	MONO	PCSGH	PSH	SABINA	SMIT	SYMC	TMD	TU	ZIGA
AIE	BBL	CHEWA	DIMET	GEL	INOX	KTC	MOONG	PDG	PSL	SAK	SMK	SYNTEC	TMILL	TVDH	
AIRA	BCH	CHOTI	DRT	GFPT	INSURE	L&E	MSC	PDJ	PSTC	SAPPE	SMPC	TAE	TMT	TVO	
AJ	BCP	CHOW	DUSIT	GGC	INTUCH	LANNA	MST	PG	PT	SAT	SNC	TAKUNI	TNITY	TWPC	
AKP	BCPG	CIG	EA	GJS	IRPC	LHFG	MTC	PHOL	PTECH	SC	SNP	TASCO	TNL	UBE	
AMA	BE8	CIMBT	EASTW	GPI	ITEL	LHK	MTI	PIMO	PTG	SCC	SORKON	TCAP	TNP	UBIS	
AMANAH	BEC	CM	ECF	GPSC	IVL	LPN	NATION	PK	PTT	SCCC	SPACK	TCMC	TNR	UEC	
AMATA	BEYOND	CMC	EGCO	GSTEEL	JAS	LRH	NCAP	PL	PTTEP	SCG	SPALI	TFG	TOG	UKEM	
AMATAV	BGC	COM7	EP	GULF	JKN	M	NEP	PLANB	PTTGC	SCGP	SPC	TFI	TOP	UOBKH	
AP	BGRIM	COTTO	EPG	GUNKUL	JR	MAJOR	NKI	PLANET	PYLON	SCM	SPI	TFMAMA	TOPP	UV	
APCS	BKI	CPALL	ERW	HANA	JTS	MALEE	NOBLE	PLAT	Q-CON	SCN	SPRC	TGH	TPA	VCOM	
AS	BLA	CPAXT	ESTAR	HARN	KASET	MATCH	NOK	PM	QH	SEAOIL	SRICHA	THANI	TPCS	VGI	
ASIAN	BPP	CPF	ETC	HENG	KBANK	MBAX	NRF	PPP	QLT	SE-ED	SSF	THCOM	TRT	VIH	
ASK	BROOK	CPI	ETE	HMPRO	KBS	MBK	NWR	PPPM	QTC	SELIC	SSP	THIP	TRU	WACOAL	
ASP	BRR	CPL	FNS	HTC	KCAR	MC	OCC	PPS	RABBIT	SENA	SSSC	THRE	TSC	WHA	

ประกาศเจตนา

ACE	BRI	CBG	DMT	GLOBAL	J	LH	MODERN	POLY	PRTR	SANKO	SKE	SVT	TIPH	TRUE	WIN
ADB	BTG	CI	DOHOME	GREEN	JMART	MEGA	NER	POS	RBF	SENX	SM	TBN	TKN	VARO	WPH
ASW	BYD	CV	EKH	ICN	JMT	MENA	OSP	PRIME	RT	SFLEX	SUPER	TEGH	TPLAS	VIBHA	XPG
BBGI	CAZ	DEXON	EVER	ITC	LEO	MITSIB	OTO	PROEN	SA	SIS	SVOA	TGE	TQM	W	