

TOP20 NVDR UPDATE



17 พฤศจิกายน 2566

Top 20 NVDR Net Buying Value (B m)

Stock	Date					
	16-w.ย.	15-w.ย.	14-w.ย.	13-w.ย.	10-w.ย.	9-w.ย.
BBL	588.8	2.6	411.9	-248.6	90.5	-9.6
PTT	336.2	286.3	625.3	17.1	-83.5	12.5
TOP	149.4	139.7	235.3	141.1	48.8	15.0
CPN	122.0	43.2	-38.5	-113.1	-161.4	19.3
BDMS	118.3	265.7	42.8	-495.6	-1.5	-187.2
CPF	89.4	56.7	-45.9	50.1	-68.6	-5.5
GULF	87.4	138.4	51.2	-32.8	55.2	54.7
PTTEP	80.0	-195.0	96.4	44.2	-120.7	-186.5
SCC	62.5	40.3	28.2	48.8	-22.8	-70.9
COM7	60.1	97.2	104.8	-229.4	-9.6	-109.1
EGCO	54.8	32.8	10.1	10.4	19.4	23.1
HANA	44.2	360.7	-339.9	12.0	-58.8	75.3
BCP	43.7	81.9	204.9	45.1	239.9	50.9
BANPU	39.2	43.3	283.1	452.9	129.3	72.5
SPRC	36.0	60.0	117.5	-11.2	19.9	37.5
ITC	31.4	30.2	10.3	16.7	15.9	11.0
IRPC	30.3	25.5	-30.4	-21.8	-1.5	-7.0
BCH	28.9	26.0	-22.3	32.8	18.0	-38.3
CENDEL	28.3	-19.3	11.1	30.5	23.7	-2.6
TU	21.7	-11.3	9.2	-16.9	7.7	-56.5

Top 20 NVDR Net Selling Value (B m)

Stock	Date					
	16-w.ย.	15-w.ย.	14-w.ย.	13-w.ย.	10-w.ย.	9-w.ย.
ADVANC	-249.9	-592.1	-99.0	140.9	-22.3	-2.1
TTB	-206.6	13.3	22.4	5.8	7.7	-34.8
SAWAD	-190.9	228.7	-7.7	15.6	-42.3	-26.3
BH	-186.5	-59.3	-142.4	-8.5	47.9	-245.5
DELTA	-155.9	303.0	-74.4	79.4	-463.5	23.6
CPALL	-141.4	110.3	-52.6	-12.0	20.0	-444.4
WHA	-105.4	-59.3	4.0	36.4	-107.4	-14.7
GPSC	-102.9	270.2	-65.8	-38.0	15.7	-66.7
JMT	-69.4	-82.1	101.1	45.8	-149.7	4.6
TIDLOR	-66.0	176.4	18.0	-2.3	-49.3	-15.3
MTC	-63.5	184.1	6.3	85.3	5.5	-89.2
AOT	-56.9	-58.6	-25.6	174.8	43.2	-0.7
HMPRO	-51.3	-57.5	-15.3	-28.4	-116.1	52.4
ICHI	-51.3	42.8	-13.9	14.5	-14.2	-40.4
CBG	-46.3	114.2	-23.2	33.5	-16.3	-113.7
PTTGC	-45.2	85.2	54.4	45.7	71.3	-7.1
GLOBAL	-44.5	4.5	-38.0	-38.8	-98.4	-87.7
CRC	-40.8	61.3	-67.1	44.5	-135.2	-23.0
BGRIM	-35.1	186.5	-85.3	31.5	-37.4	-68.5
SCGP	-34.7	19.6	-25.9	-0.5	3.0	41.1

Top 20 NVDR Most Active by Value (B m)

Stock	Total	Buy	Sell	Net	% *
PTT	1,210.4	773.3	437.1	336.2	32.1
BDMS	1,160.1	639.2	520.9	118.3	44.3
BBL	944.7	766.8	178.0	588.8	25.7
ADVANC	675.8	212.9	462.9	-249.9	31.8
BH	661.5	237.5	424.0	-186.5	30.1
SAWAD	654.5	231.8	422.7	-190.9	20.9
CPALL	582.4	220.5	361.9	-141.4	28.1
TOP	548.8	349.1	199.7	149.4	30.6
BANPU	539.6	289.4	250.2	39.2	41.0
HANA	509.0	276.6	232.4	44.2	22.7
PTTEP	500.7	290.4	210.3	80.0	35.0
DELTA	462.6	153.3	309.3	-155.9	36.5
EA	450.1	223.5	226.6	-3.1	29.7
MINT	441.0	218.5	222.4	-3.9	31.0
CPN	371.6	246.8	124.8	122.0	40.7
SCB	358.8	168.6	190.2	-21.6	26.7
JMT	347.8	139.2	208.6	-69.4	20.1
BGRIM	334.0	149.5	184.5	-35.1	18.2
TTB	332.8	63.1	269.7	-206.6	25.3
AOT	320.9	132.0	188.9	-56.9	33.0

Top 20 NVDR Daily Outstanding

Stock	Thai NVDR's	Paid Up	% of Paid Up
	Investment *	Capital Shares	Capital **
TISCO-P	7,300	9,859	74.04
MORE	2,115,937,570	7,176,748,441	29.48
BBL	441,389,966	1,908,842,894	23.12
MBK-W4	1,813,892	7,898,165	22.97
BCP	254,114,250	1,376,923,157	18.46
BH	121,087,601	794,885,942	15.23
AH	53,048,987	354,842,012	14.95
KBANK	341,642,638	2,369,327,593	14.42
THIP	12,838,872	89,999,686	14.27
AP	434,515,225	3,145,899,495	13.81
GBX	147,027,010	1,089,076,392	13.50
BDMS	2,029,344,730	15,892,001,895	12.77
LH	1,483,504,030	11,949,713,176	12.41
SPALI	230,407,418	1,953,054,030	11.80
ICHI	151,479,760	1,300,000,000	11.65
TOP	251,013,788	2,233,835,566	11.24
W-W5	537,806,238	4,883,479,741	11.01
MILL-W7	151,572,448	1,388,422,796	10.92
CPALL	974,525,147	8,983,101,348	10.85
BANPU	1,080,618,012	10,018,902,725	10.79

* % of Trading Volume in Underlying Securities
ที่มา: set.or.th

Note: Paid up capital shares of warrants are the number of issued warrants deduct from the total exercised warrants

* Thai NVDR's investment = จำนวนหุ้นที่ ThaiNVDR ถือครองโดยที่ยังไม่ได้รับรายการที่รอการชำระราคาและส่งมอบหลักทรัพย์

** ตามเกณฑ์ของธนาคารแห่งประเทศไทย บริษัท ไทยเอ็นวีดีอาร์ สามารถถือครองหุ้นได้ไม่เกิน

- 25% ของทุนจดทะเบียนชำระแล้ว สำหรับ BAY CIMBT KKP KTB LHFG SCB TCAP TISCO TMB และ BFIT

35% ของทุนจดทะเบียนชำระแล้ว สำหรับ BBL และ KBANK

SHORT SELL

🕒 17 พฤศจิกายน 2566

ปริมาณหุ้นที่ขายชอร์ต

ข้อมูลการขายชอร์ต ณ วันที่ 16 พฤศจิกายน 2566

หลักทรัพย์	ปริมาณหุ้นที่ขายชอร์ต (หุ้น)	มูลค่าการขายชอร์ต (บาท)	% ปริมาณการขายชอร์ต เทียบกับปริมาณการซื้อขาย
ZUP	327,700	127,803.00	8.37%
AAI	590,900	2,194,946.00	4.14%
AAV	2,863,100	5,897,986.00	16.21%
AAV-R	111,900	230,358.00	0.63%
ACE	36,900	56,457.00	0.56%
ADVANC	372,700	81,307,400.00	7.66%
ADVANC-R	173,700	37,908,100.00	3.57%
AEONTS	1,600	249,350.00	1.55%
AEONTS-R	2,900	452,250.00	2.81%
AH	196,600	5,821,950.00	27.76%
AH-R	12,800	378,775.00	1.81%
AI	4,200	17,976.00	9.93%
AIE	23,100	29,799.00	7.02%
AIT	345,900	1,434,974.00	21.05%
AMATA	215,800	5,249,730.00	4.91%
AMATA-R	253,300	6,171,840.00	5.76%
AOT	97,100	6,628,975.00	1.37%
AOT-R	217,300	14,851,475.00	3.06%
AP	955,500	10,754,480.00	20.13%
AP-R	413,700	4,645,690.00	8.71%
ASIAN	33,800	206,545.00	0.69%
ASK	3,800	77,680.00	1.80%
ASW	78,200	654,675.00	12.20%
AU	119,000	1,119,360.00	16.05%
AUCT	13,500	135,000.00	2.36%
AU-R	10,200	96,315.00	1.38%
AURA	288,600	4,520,440.00	8.58%
AURA-R	140,700	2,177,770.00	4.19%
AWC	3,032,300	10,989,432.00	7.29%
AWC-R	14,260,300	51,507,978.00	34.27%
BA	156,800	2,387,280.00	4.17%
BAFS	7,800	191,880.00	3.87%
BAFS-R	9,500	233,780.00	4.71%
BAM	787,700	6,472,600.00	8.13%
BAM-R	752,100	6,175,645.00	7.76%
BANPU	4,362,100	35,408,835.00	5.38%
BANPU-R	5,144,700	41,794,565.00	6.35%
BA-R	130,600	1,997,160.00	3.47%
BAY	27,900	796,850.00	3.77%
BBIK	3,900	381,000.00	3.36%
BBIK-R	8,400	817,250.00	7.24%
BBL	1,096,400	165,475,100.00	9.04%
BBL-R	50,700	7,637,300.00	0.42%
BCH	460,200	9,406,440.00	7.14%
BCH-R	658,700	13,502,970.00	10.22%
BCP	756,100	33,176,300.00	12.73%
BCPG	386,400	3,321,375.00	14.79%
BCP-R	138,200	6,036,975.00	2.33%
BDMS	3,052,300	81,124,350.00	6.21%
BDMS-R	1,522,700	40,378,250.00	3.10%
BE8	7,200	239,400.00	0.56%
BEAUTY	267,500	125,725.00	7.67%
BEC	159,500	924,760.00	5.98%
BEC-R	80,700	469,500.00	3.02%
BEM	238,300	1,906,400.00	1.94%
BEM-R	990,300	7,894,100.00	8.04%
BGRIM	2,443,700	61,103,245.00	6.67%
BGRIM-R	632,800	15,784,140.00	1.73%
BH	272,600	60,251,400.00	5.47%
BH-R	483,700	106,695,200.00	9.71%
BIC	67,700	1,889,675.00	3.29%
BIC-R	119,700	3,343,800.00	5.82%
BKI	200	61,200.00	1.63%
BLA	62,500	1,279,780.00	2.79%
BLA-R	182,700	3,743,410.00	8.15%
BPP	14,300	209,040.00	3.86%
BRI	61,500	465,180.00	2.47%
BTG	146,700	3,212,220.00	8.76%
BTG-R	251,500	5,484,200.00	15.02%
BTS	318,800	2,333,030.00	4.03%
BTS-R	1,278,100	9,330,755.00	16.16%
BYD	436,600	2,043,858.00	3.66%
BYD-R	95,500	449,244.00	0.80%
CBG	414,700	31,008,875.00	9.18%
CBG-R	287,800	21,513,250.00	6.37%
CCET	28,400	43,296.00	2.81%
CENTEL	332,700	14,331,050.00	10.20%
CENTEL-R	373,900	16,083,950.00	11.47%
CHAYO	273,200	1,486,330.00	5.04%
CHG	1,554,700	4,666,924.00	3.90%
CHG-R	4,054,800	12,169,268.00	10.17%
CK	250,200	5,419,060.00	15.37%
CKP	155,700	498,756.00	5.64%
CKP-R	442,500	1,421,324.00	16.04%
CK-R	293,700	6,354,500.00	18.04%
COM7	3,773,700	85,195,790.00	9.52%
COM7-R	420,300	9,371,950.00	1.06%
CPALL	1,272,000	72,342,825.00	6.99%
CPALL-R	1,334,000	75,990,375.00	7.33%
CPAXT	151,000	4,313,225.00	3.83%
CPAXT-R	58,000	1,657,550.00	1.47%
CPF	249,400	4,613,900.00	2.10%
CPF-R	251,700	4,656,140.00	2.12%
CPN	340,700	15,887,200.00	3.49%
CPN-R	467,700	30,936,150.00	6.77%
CRC	283,700	11,121,075.00	6.39%
CRC-R	692,300	27,130,525.00	15.59%

หลักทรัพย์	ปริมาณหุ้นที่ขายชอร์ต (หุ้น)	มูลค่าการขายชอร์ต (บาท)	% ปริมาณการขายชอร์ต เทียบกับปริมาณการซื้อขาย
CV	57,900	30,687.00	0.85%
DCC	474,400	713,044.00	5.29%
DCC-R	400,500	600,750.00	4.46%
DELTA	92,700	7,683,625.00	1.22%
DELTA-R	916,900	76,004,150.00	12.02%
DITTO	29,300	732,500.00	0.96%
DITTO-R	82,300	2,056,035.00	2.69%
DMT	4,100	51,660.00	0.20%
DOHOME	330,900	3,991,200.00	4.58%
DOHOME-R	135,300	1,638,140.00	1.87%
DUSIT	72,600	541,610.00	18.81%
EA	626,200	29,310,100.00	3.88%
EA-R	587,900	27,498,750.00	3.64%
EGATIF	17,100	94,905.00	3.62%
EGCO	177,400	22,709,000.00	10.65%
EGCO-R	22,300	2,871,150.00	1.34%
EKH	11,400	86,330.00	1.96%
EKH-R	1,100	8,360.00	0.19%
EPG	36,500	264,625.00	1.29%
EPG-R	221,500	1,609,575.00	7.83%
ERW	2,856,900	15,502,490.00	6.77%
ERW-R	1,054,400	5,703,835.00	2.50%
ETC	36,700	99,558.00	1.80%
FORTH	139,500	2,834,900.00	4.37%
FORTH-R	63,900	1,302,320.00	2.00%
FSMART	121,800	853,185.00	7.69%
FSMART-R	19,200	133,485.00	1.21%
GFPT	110,700	1,144,770.00	8.33%
GFPT-R	28,000	289,330.00	2.11%
GLOBAL	468,600	8,087,200.00	9.33%
GLOBAL-R	311,200	5,382,410.00	6.20%
GPSC	568,400	26,590,625.00	4.73%
GPSC-R	1,237,900	57,981,325.00	10.30%
GULF	345,800	16,020,650.00	3.10%
GULF-R	508,600	23,642,100.00	4.56%
GUNKUL	1,264,400	3,336,704.00	4.34%
GUNKUL-R	3,017,900	7,924,864.00	10.35%
HANA	767,500	35,639,350.00	3.16%
HANA-R	83,900	3,829,000.00	0.35%
HENG	24,900	49,800.00	2.06%
HL	11,500	108,675.00	2.57%
HMPRO	1,178,000	14,489,400.00	7.53%
HMPRO-R	1,520,800	18,665,960.00	9.72%
HTC	4,500	71,100.00	1.82%
HTC-R	5,200	82,290.00	2.11%
HUMAN	46,000	472,680.00	2.13%
ICHI	708,600	10,488,260.00	4.67%
ICHI-R	717,700	10,606,700.00	4.73%
IJI	154,000	1,636,740.00	15.99%
IJM	5,000	117,470.00	1.23%
INTUCH	34,500	2,465,100.00	1.51%
INTUCH-R	304,500	21,762,475.00	13.35%
IRPC	4,278,800	8,764,498.00	7.43%
IRPC-R	1,381,300	2,823,534.00	2.40%
ITC-R	332,600	6,643,120.00	3.48%
ITD	233,700	305,147.00	3.65%
ITD-R	201,200	263,954.00	3.14%
IVL	2,074,800	52,542,500.00	9.91%
IVL-R	279,900	7,086,440.00	1.34%
JAS	8,603,700	17,958,092.00	11.34%
JAS-R	7,995,300	16,667,370.00	10.54%
JIMART	972,400	15,097,110.00	2.22%
JIMART-R	1,801,000	28,033,950.00	4.11%
JMT	1,745,100	45,456,525.00	5.26%
JMT-R	79,500	2,089,000.00	0.24%
JR	10,100	52,520.00	7.14%
JTS	66,900	3,527,525.00	0.46%
JTS-R	6,700	343,375.00	0.05%
KAMART	55,000	685,500.00	0.86%
KBANK	265,300	34,968,200.00	7.29%
KBANK-R	140,400	18,532,300.00	3.86%
KCE	348,400	18,137,975.00	6.09%
KCE-R	393,200	20,559,250.00	6.87%
KEX	126,200	564,498.00	1.15%
KEX-R	10,200	44,228.00	0.09%
KGI	21,700	96,782.00	4.89%
KKP	543,600	27,795,375.00	11.69%
KKP-R	876,600	45,128,400.00	18.83%
KLINIQU	1,300	46,475.00	0.25%
KSL	58,100	161,734.00	4.36%
KSL-R	4,700	13,160.00	0.35%
KTB	1,232,300	22,598,250.00	3.27%
KTB-R	1,114,600	20,451,390.00	2.96%
KTC	362,700	17,350,250.00	16.76%
KTC-R	170,700	8,134,575.00	7.89%
LANNA	15,000	220,500.00	3.08%
LANNA-R	4,700	68,380.00	0.96%
LH	1,533,100	11,651,560.00	7.01%
LHFG	297,500	294,525.00	15.87%
LH-R	717,500	5,469,355.00	3.28%
M	36,400	1,495,550.00	7.33%
MAJOR	671,500	10,443,230.00	10.30%
MAJOR-R	553,600	8,624,770.00	8.49%
MASTER	3,200	16,400.00	0.14%
MBK	170,100	2,728,480.00	12.40%
MBK-R	142,100	2,265,900.00	10.36%
MC	249,000	3,025,790.00	9.99%

- โปรดรวมรายการขายชอร์ตของสมาชิกที่เป็นผู้ร่วมค้ำหน่วยลงทุน หรือผู้ดูแลสภาพคล่องของหน่วยลงทุนของกองทุนรวมวิเคเอฟเพื่อบัญชีบริษัทประเภทเพื่อทำกำไรจากส่วนต่างของราคาหรือเพื่อดูแลสภาพคล่อง แล้วแต่กรณี
- รายการที่ชื่อย่อหลักทรัพย์ด้วย "-R" หมายถึง ข้อมูลธุรกรรมขายชอร์ตในเอ็นวีดีอาร์

ที่มา : set.or.th

SHORT SELL

ปริมาณหุ้นที่ขายชอร์ต (ต่อ)

ข้อมูลการขายชอร์ต ณ วันที่ 16 พฤศจิกายน 2566

หลักทรัพย์	ปริมาณหุ้นที่ขายชอร์ต (หุ้น)	มูลค่าการขายชอร์ต (บาท)	% ปริมาณการขายชอร์ต เทียบกับปริมาณการซื้อขาย	หลักทรัพย์	ปริมาณหุ้นที่ขายชอร์ต (หุ้น)	มูลค่าการขายชอร์ต (บาท)	% ปริมาณการขายชอร์ต เทียบกับปริมาณการซื้อขาย
IIUU Auto Matching				IIUU Auto Matching			
M-CHAI	100	5,900.00	1.11%	SPALI	1,232,500	22,166,580.00	19.90%
MC-R	16,000	195,200.00	0.64%	SPALI-R	620,000	11,116,810.00	10.01%
MEGA	54,900	2,258,400.00	3.62%	SPCG	27,000	340,200.00	24.04%
MEGA-R	198,000	8,196,200.00	13.04%	SPCG-R	8,000	100,800.00	7.12%
MINT	1,938,000	53,265,875.00	7.67%	SPRC	254,100	2,050,255.00	1.73%
MINT-R	1,004,000	27,460,925.00	3.97%	SPRC-R	946,100	7,644,695.00	6.44%
MOSHI-R	36,700	1,984,175.00	1.71%	SSP	9,500	61,275.00	0.34%
M-R	200	8,250.00	0.04%	STA	166,300	2,545,520.00	3.41%
MTC	1,083,200	46,349,950.00	6.79%	STANLY	900	160,350.00	2.78%
MTC-R	923,000	39,403,375.00	5.79%	STA-R	543,700	8,353,790.00	11.14%
NCAP	151,000	418,674.00	1.07%	STEC	498,000	4,575,345.00	3.87%
NER	337,400	1,538,544.00	13.05%	STEC-R	333,100	3,054,460.00	2.59%
NEX	106,200	1,142,080.00	1.11%	STGT	595,000	3,676,995.00	12.20%
NEX-R	452,200	4,864,710.00	4.72%	STPI	20,500	61,500.00	1.51%
NRF	199,200	1,151,350.00	3.52%	SUPER	207,600	87,192.00	0.86%
NSL	10,100	183,230.00	1.26%	SUPER-R	679,400	285,147.00	2.80%
ONEE	565,600	2,208,986.00	10.41%	SUSCO	654,500	3,079,224.00	5.90%
ONEE-R	93,700	365,256.00	1.72%	SUSCO-R	47,300	220,418.00	0.43%
OR	966,400	18,936,520.00	4.49%	SYNEX	34,600	336,220.00	3.24%
ORI	220,000	1,929,040.00	2.29%	TAE	33,500	35,808.00	3.60%
ORI-R	743,400	6,549,340.00	7.74%	TASCO	297,800	5,468,530.00	7.80%
OR-R	839,300	16,372,110.00	3.90%	TASCO-R	177,300	3,253,350.00	4.64%
OSP	482,800	11,774,530.00	4.43%	TCAP	184,300	8,945,700.00	17.38%
OSP-R	349,200	8,505,720.00	3.20%	TCAP-R	98,800	4,800,250.00	9.32%
OTO	73,300	42,160.00	1.95%	TEAMG	56,300	280,632.00	3.49%
PLANB	1,175,900	9,662,205.00	8.39%	TFG	74,600	242,546.00	2.38%
PLANB-R	658,200	5,340,325.00	4.70%	TFG-R	1,209,900	3,919,092.00	38.60%
PLAT	100	306.00	0.17%	TGE-R	17,500	34,918.00	0.25%
PR9	14,400	206,210.00	1.12%	THANI	713,200	1,989,720.00	21.90%
PR9-R	200	2,870.00	0.02%	THANI-R	570,300	1,589,752.00	17.51%
PRIME	150,000	85,500.00	1.36%	THCOM	441,200	5,393,810.00	12.05%
PRM	547,600	3,067,520.00	19.13%	THCOM-R	154,800	1,889,630.00	4.23%
PRM-R	85,800	482,040.00	3.00%	THG	6,700	413,725.00	7.29%
PSH	11,400	141,360.00	4.95%	THG-R	2,300	142,025.00	2.50%
PSH-R	17,400	215,760.00	7.56%	TIDLOR	1,457,900	32,716,920.00	4.03%
PSL	70,700	551,780.00	0.81%	TIDLOR-R	3,869,700	86,711,700.00	10.69%
PSL-R	637,000	4,972,835.00	7.30%	TIPH	22,500	685,600.00	4.38%
PTG	137,200	1,154,690.00	1.99%	TIPH-R	100	3,050.00	0.02%
PTG-R	547,900	4,608,770.00	7.95%	TISCO	224,300	21,808,625.00	10.70%
PTL	15,900	169,140.00	3.24%	TISCO-R	272,600	26,525,725.00	13.01%
PTT	5,783,700	198,039,200.00	10.55%	TKC	90,800	1,476,400.00	1.84%
PTTEP	189,500	30,573,000.00	4.30%	TKN	367,100	3,901,590.00	4.00%
PTTEP-R	321,400	51,784,250.00	7.29%	TKN-R	30,800	326,480.00	0.34%
PTTGC	730,000	27,883,825.00	5.57%	TKS	4,200	27,510.00	1.50%
PTTGC-R	1,217,800	46,556,550.00	9.29%	TU	2,286,400	23,778,560.00	16.81%
PTT-R	206,700	7,108,250.00	0.38%	TU-R	61,200	643,240.00	0.45%
QH	1,375,900	3,054,498.00	7.80%	TOA	191,500	4,294,080.00	3.79%
QH-R	2,053,500	4,553,146.00	11.65%	TOA-R	1,000	22,500.00	0.02%
RABBIT	1,642,700	901,935.00	12.73%	TOP	1,255,200	62,883,500.00	7.07%
RAM	300	12,150.00	1.16%	TOP-R	380,300	19,012,975.00	2.14%
RAM-R	100	4,075.00	0.39%	TPIL	78,200	109,480.00	4.71%
RATCH	169,400	5,453,250.00	5.92%	TPIL-R	44,600	62,440.00	2.69%
RATCH-R	77,100	2,488,475.00	2.69%	TQM	32,700	938,600.00	6.26%
RBF	445,100	5,704,880.00	2.81%	TQM-R	4,400	126,450.00	0.84%
RBF-R	594,500	7,596,790.00	3.75%	TRUE	1,271,700	7,518,195.00	8.08%
RCL	128,300	2,594,180.00	6.32%	TRUE-R	322,300	1,900,280.00	2.05%
RCL-R	124,100	2,515,380.00	6.11%	TSE	20,700	36,727.00	3.53%
ROJINA	138,400	795,085.00	2.11%	TTA	258,100	1,288,536.00	8.40%
RS	87,600	1,171,490.00	5.12%	TTA-R	773,500	3,848,426.00	25.17%
S	31,500	29,295.00	1.79%	TTB	48,694,300	77,901,297.00	11.80%
SABINA	69,700	1,873,025.00	9.25%	TTB-R	40,192,900	64,016,092.00	9.74%
SABINA-R	25,800	693,000.00	3.42%	TTW	309,500	2,770,025.00	6.88%
SABUY	25,600	132,645.00	0.41%	TTW-R	147,200	1,317,440.00	3.27%
SAK	129,600	562,976.00	2.51%	TU	910,400	12,654,560.00	9.50%
SAMART	8,800	36,828.00	1.83%	TU-R	202,000	2,807,800.00	2.11%
SAMART-R	300	1,260.00	0.06%	TVO	2,700	57,780.00	0.68%
SAPPE	400	30,100.00	0.15%	TVO-R	8,200	175,110.00	2.06%
SAPPE-R	22,500	1,702,100.00	8.20%	UVAN	4,800	39,360.00	2.28%
SAT	38,400	685,580.00	4.26%	VGI	742,200	1,551,888.00	12.32%
SAWAD	1,427,000	63,466,125.00	4.03%	VGI-R	231,900	482,140.00	3.85%
SAWAD-R	3,250,600	143,833,100.00	9.19%	VIBHA	271,100	515,862.00	3.89%
SC	304,400	987,568.00	4.34%	WARRIX	100,200	654,420.00	1.74%
SCB	34,300	3,375,150.00	0.51%	WHA	7,225,700	36,585,925.00	10.06%
SCB-R	430,800	42,372,150.00	6.37%	WHA-R	6,494,800	32,802,005.00	9.04%
SCC	48,500	14,051,200.00	4.06%	WHAUP	66,000	261,636.00	0.55%
SCCC	600	79,250.00	0.90%	WHAUP-R	92,000	364,424.00	0.77%
SCC-R	73,400	21,269,700.00	6.15%	WICE	25,900	145,990.00	5.87%
SCGP	545,700	20,646,575.00	5.89%	WORK	18,200	200,790.00	7.82%
SCGP-R	1,157,700	43,908,850.00	12.50%	XO	155,800	4,206,675.00	1.26%
SC-R	179,000	578,532.00	2.55%	XO-R	27,700	740,525.00	0.22%
SET	0	0.00	0.00%	XPG	1,603,100	1,660,053.00	3.58%
SHR	199,200	545,644.00	4.42%				
SHR-R	34,200	93,860.00	0.76%				
SINGER	711,400	7,440,980.00	4.16%				
SINGER-R	100	1,040.00	0.00%				
SIRI	7,683,700	12,833,439.00	12.53%				
SIRI-R	3,439,600	5,744,132.00	5.61%				
SIS	12,400	226,240.00	5.08%				
SISB	44,200	1,359,950.00	6.88%				
SISB-R	79,400	2,448,350.00	12.36%				
SJWD	285,900	3,732,390.00	4.61%				
SJWD-R	63,800	835,780.00	1.03%				
SKY	143,000	3,967,200.00	5.69%				
SKY-R	2,300	63,250.00	0.09%				
SNNP	31,300	525,810.00	0.89%				
SNNP-R	33,400	557,780.00	0.95%				
SPA	12,200	152,500.00	1.05%				

- โปรดรวมรายการขายชอร์ตของสมาชิกที่เป็นผู้ร่วมค้ำหน่วยลงทุน หรือผู้ดูแลสภาพคล่องของหน่วยลงทุนของกองทุนรวมอภีเอฟเพื่อบัญชีบริษัทประเภทเพื่อกำไรจากส่วนต่างของราคาหรือเพื่อดูแลสภาพคล่อง แล้วแต่กรณี
- รายการที่ชื่อย่อหลักทรัพย์ด้วย "-R" หมายถึง ข้อมูลธุรกรรมขายชอร์ตในเว็บวีดีอาร์

ที่มา : set.or.th



รายงานการเปลี่ยนแปลงการถือหลักทรัพย์และสัญญาซื้อขายล่วงหน้าของผู้บริหาร (แบบ 59) ประจำวันที่ 16 พฤศจิกายน 2566

ชื่อย่อหลักทรัพย์	วิธีการได้มา/จำหน่าย	ชื่อผู้บริหาร	ประเภทหลักทรัพย์	วันที่ได้มา/จำหน่าย	จำนวน	ราคา
ALT	ซื้อ	นาง ปริญญาภรณ์ ตั้งเผ่าศักดิ์	หุ้นสามัญ	14/11/2566	53,000	1.62
ALT	ซื้อ	นาง ปริญญาภรณ์ ตั้งเผ่าศักดิ์	หุ้นสามัญ	15/11/2566	35,900	1.63
ALT	ซื้อ	นาง ปริญญาภรณ์ ตั้งเผ่าศักดิ์	หุ้นสามัญ	15/11/2566	10,000	1.64
COCOCO	ซื้อ	นาย วรวัฒน์ ชื่นเป็นเกลียว	หุ้นสามัญ	15/11/2566	1,500,000	7.79
DDD	ซื้อ	นาย นิติโรจน์ มโนลมาย์	หุ้นสามัญ	15/11/2566	1,000	10.10
DDD	ซื้อ	นาย ศกวีวัฒน์ วณิชประภา	หุ้นสามัญ	15/11/2566	1,000	10.10
DTCENT	ซื้อ	นาย อภิสิทธิ์ รุจิเกียรติ์ภัก	หุ้นสามัญ	15/11/2566	470,000	1.31
EP	ซื้อ	นาย ยุทธ ชินสุภัคกุล	หุ้นสามัญ	15/11/2566	10,000	2.78
HTC	ขาย	พันเอก พัชร รัตตกุล	หุ้นสามัญ	15/11/2566	80,000	16.00
HUMAN	ซื้อ	นาย กอวิฑฒน เอ็นส์	หุ้นสามัญ	15/11/2566	85,900	9.90
K	ซื้อ	นาง ไศรดา ธรรมประกอบ	ใบสำคัญแสดงสิทธิที่จะซื้อหุ้น	14/11/2566	19,600	0.23
K	ซื้อ	นาง ไศรดา ธรรมประกอบ	ใบสำคัญแสดงสิทธิที่จะซื้อหุ้น	15/11/2566	14,600	0.23
L&E	ซื้อ	นาย กฤษดา ทรัพย์ทองชน	หุ้นสามัญ	15/11/2566	1,900	1.38
LPH	ซื้อ	นาย ปราโมทย์ กุณยานนท์	หุ้นสามัญ	16/11/2566	50,000	9.94
LPH	ซื้อ	นาย ปราโมทย์ กุณยานนท์	หุ้นสามัญ	16/11/2566	50,000	4.94
PEACE	ซื้อ	นาย พิสิฐ ปัญญาคุณภรณ์	หุ้นสามัญ	14/11/2566	400	3.40
PEACE	ซื้อ	นาย พิสิฐ ปัญญาคุณภรณ์	หุ้นสามัญ	15/11/2566	15,700	3.47
PG	ซื้อ	นาง กิตยาภรณ์ ชัยถาวรเสถียร	หุ้นสามัญ	14/11/2566	7,500	8.65
PLANB	ซื้อ	นาย ปรีนทร์ โลจนะโกสินทร์	หุ้นสามัญ	15/11/2566	85,000,000	8.00
PRTR	ซื้อ	นาย สักขสิทธิ์ เดนต์	หุ้นสามัญ	16/11/2566	188,000	5.25
PSTC	ซื้อ	นาย ธนัช ปวรวินัยภากร	หุ้นสามัญ	14/11/2566	1,200,000	0.80
QLT	ซื้อ	นาย กิตติ พัทธการสกุล	หุ้นสามัญ	15/11/2566	20,000	2.36
SAF	ซื้อ	นาย พิเศษฐ์ อริยเดชาวัฒน์	หุ้นสามัญ	14/11/2566	95,400	0.86
SAF	ซื้อ	นาย พิเศษฐ์ อริยเดชาวัฒน์	หุ้นสามัญ	15/11/2566	120,000	0.88
SLP	ซื้อ	นาย สาวิศ ตันตวรร	หุ้นสามัญ	15/11/2566	200,000	0.38
SO	ขาย	นาย ชินภัทร จาดเจริญ	หุ้นสามัญ	15/11/2566	5,000	7.55
SO	ขาย	นาย ชินภัทร จาดเจริญ	หุ้นสามัญ	15/11/2566	5,000	7.60
SUPER	ซื้อ	นาย จอมทรัพย์ โลจายะ	หุ้นสามัญ	13/11/2566	200,000	0.41
SUPER	ซื้อ	นาย จอมทรัพย์ โลจายะ	หุ้นสามัญ	14/11/2566	100,000	0.42
SUPER	ซื้อ	นาย จอมทรัพย์ โลจายะ	หุ้นสามัญ	15/11/2566	500,000	0.43
TFM	ซื้อ	นาย พีระศักดิ์ บุญมีไชยดี	หุ้นสามัญ	16/11/2566	21,400	6.55
TKC	ซื้อ	นาย สยาม เตียวตราพันธ์	หุ้นสามัญ	13/11/2566	95,100	19.06
TLI	ซื้อ	นาย วรงค์ ไชยวรรณ	หุ้นสามัญ	15/11/2566	90,000	10.12
TMW	ซื้อ	นาย อิโรคาชิ ชูริซาร่า	หุ้นสามัญ	14/11/2566	-5,000	45.50
TMW	ซื้อ	นาย อิโรคาชิ ชูริซาร่า	หุ้นสามัญ	14/11/2566	5,000	45.50
TQR	ขาย	นาย กฤษณ์ สัจจ	หุ้นสามัญ	13/11/2566	1,000,000	7.05
TSTE	ซื้อ	นาย ประภาส ขุติมาวพันธ์	หุ้นสามัญ	15/11/2566	25,000	9.44
WICE	ซื้อ	นาย ชูเดช คงสุนทร	หุ้นสามัญ	15/11/2566	75,000	5.58
WINDOW	ซื้อ	นาย อภิรม บัญญาพล	หุ้นสามัญ	15/11/2566	2,000,000	1.14
XO	ซื้อ	นาย จิตติพร จันทร์	หุ้นสามัญ	16/11/2566	1,500,000	27.08

ที่มา: sec.or.th

รายงานการได้มา/จำหน่ายหลักทรัพย์ของกิจการ (แบบ 246-2) ประจำวันที่ 16 พฤศจิกายน 2566

หลักทรัพย์	ชื่อผู้ได้มา/จำหน่าย	วิธีการ	ประเภทหลักทรัพย์	% ก่อน ได้มา/ จำหน่าย	% ได้มา/ จำหน่าย	% หลัง ได้มา/ จำหน่าย	วันที่ได้มา/ จำหน่าย	% ก่อน ได้มา/ จำหน่าย	% ได้มา/ จำหน่าย	% หลัง ได้มา/ จำหน่าย	หมายเหตุ3
B	บริษัท ธนรินทร์ จำกัด	ได้มา	หุ้น	1.6926	0.0619	1.7546	9/11/2566	4.9954	0.0619	5.0573	
TRUE	TELENOR ASIA HOLDING AS	ได้มา Chain principle	หุ้น	0.0000	34.2800	34.2800	15/11/2566	0.0000	34.2800	34.2800	
TRUE	TELENOR MOBILE COMMUNICATIONS AS	สิ้นสุดเดิมบุคคลตาม มาตรา 258	หุ้น	0.0000	34.2792	-34.2792	15/11/2566	0.0000	34.2792	0.0000	

- หุ้น หมายถึง หุ้นสามัญหรือหุ้นบุริมสิทธิ หรือใบแสดงสิทธิในผลประโยชน์ที่เกิดจากหลักทรัพย์อ้างอิงไทย (DF) หลักทรัพย์แปลงสภาพ หมายถึง ใบสำคัญแสดงสิทธิที่จะซื้อหุ้นสามัญ หุ้นกู้แปลงสภาพ หรือหลักทรัพย์อื่นที่อาจแปลงสภาพได้
- กรณีที่มีการรายงานเป็นกลุ่ม ชื่อผู้ได้มา/จำหน่าย จะแสดงข้อมูลของบุคคลในกลุ่มที่มีการเปลี่ยนแปลง ส่วน %การได้มา/จำหน่าย และ %หลังการได้มา/จำหน่าย จะแสดงตัวเลขของทั้งกลุ่ม และบุคคลตามมาตรา 258 (เทียบตามบุคคลมาตรา 258)
- ข้อมูลเบื้องต้น หมายถึง ข้อมูลยังไม่ครบถ้วน และ/หรือ อยู่ระหว่างการสอบทานฉบับแก้ไข หมายถึง ผู้รายงานยื่นเอกสารชุดใหม่ เพื่อแก้ไขชุดเดิม chain principle หมายถึง การได้มาหุ้นโดยทางอ้อม และเป็นกรณีที่ได้มาในจำนวนที่ทำให้ผู้ได้มาต้องทำค่าเสนอซื้อหลักทรัพย์ทั้งหมดของกิจการ

ที่มา: sec.or.th

TURNOVER LIST



17 พฤศจิกายน 2566

TURNOVER LIST & TRADING ALERT หลักทรัพย์ที่เข้าข่ายมาตรการจำกัดการซื้อขาย

หมายเหตุ

เมื่อหุ้นสามัญเข้ามาตรการให้หลักทรัพย์อื่นของบจ. และหลักทรัพย์ที่มีการอ้างอิงหลักทรัพย์ของบจ. เข้ามาตรการจำกัดการซื้อขายด้วย (ยกเว้น **DW**) โดย

- 1. Cash Balance:** สมาชิกต้องดำเนินการให้ลูกค้าซื้อหลักทรัพย์ด้วยบัญชี **Cash Balance** เท่านั้น โดยลูกค้าต้องวางเงินสดไว้ล่วงหน้ากับสมาชิกเต็มจำนวนก่อนซื้อหลักทรัพย์
- 2. ห้ามคำนวณวงเงินซื้อขาย:** ห้ามสมาชิกใช้หลักทรัพย์เป็นหลักประกันในการคำนวณเป็นวงเงินซื้อขายหลักทรัพย์ (ในทุกประเภทบัญชี)
- 3. ห้าม Net Settlement:** ห้ามสมาชิกหักกลบลบราคาค่าซื้อกับราคาค่าขายหลักทรัพย์เดียวกันในวันเดียวกัน (ซื้อและขายหลักทรัพย์เดียวกันในวันเดียวกัน ค่าขายคืนเป็นวงเงินในวันทำการถัดไป)

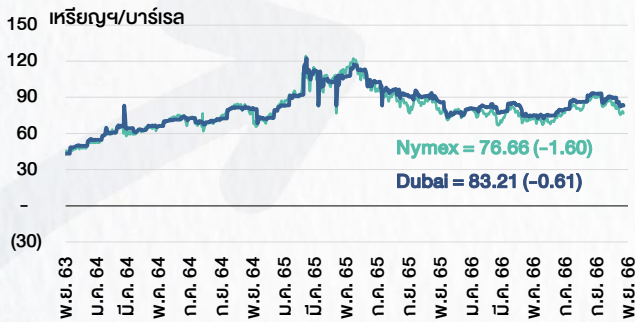
ทั้งนี้ มาตรการจำกัดการซื้อขาย มีปัจจัยที่ใช้ในการพิจารณา คือ อัตราหมุนเวียนการซื้อขาย (**Turnover ratio**) มูลค่าการซื้อขาย และราคาซื้อขาย ที่ไม่สอดคล้องกับปัจจัยพื้นฐาน เช่น **P/E Ratio** เป็นต้น

ที่มา: set.or.th

CYCLICAL WATCH

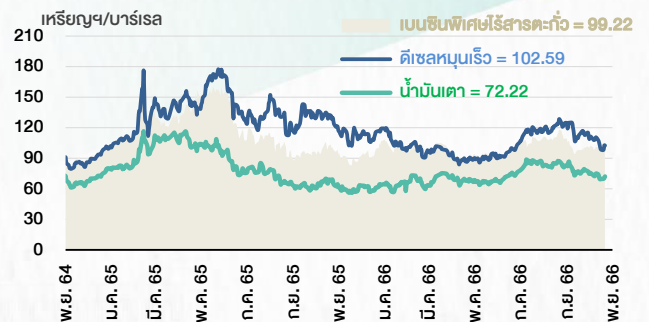
🕒 17 พฤศจิกายน 2566

ราคาน้ำมันดิบ



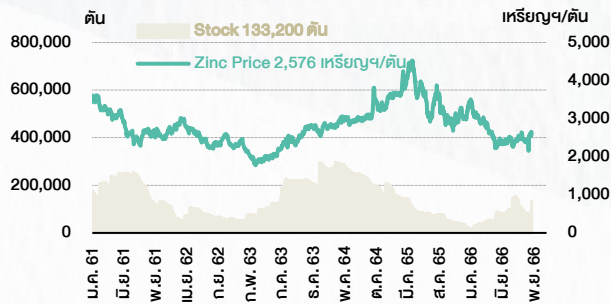
ที่มา : TQ professional

ราคาขายปลีกน้ำมันสำเร็จรูปตลาดสิงคโปร์



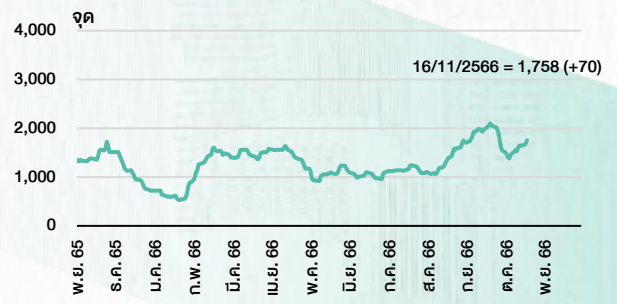
ที่มา : TOP

ราคาสังกะสี



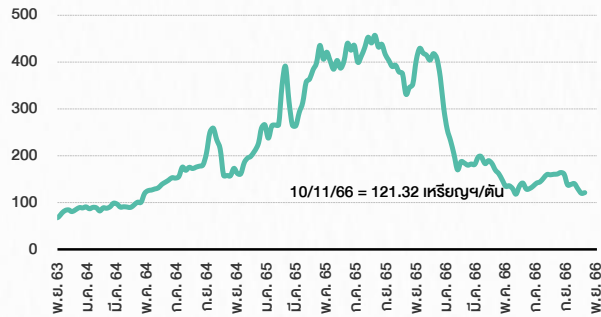
ที่มา : lme.co.uk

ดัชนีค่าระวาง BDI



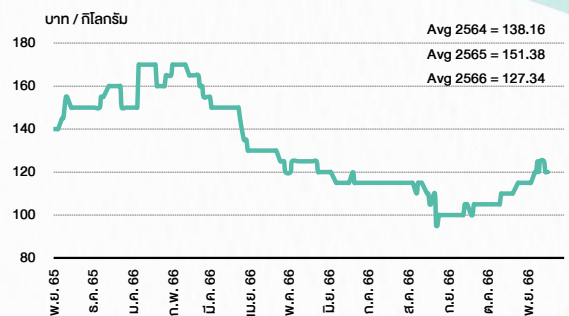
ที่มา : TQ professional

ราคาก๊าซหุงต้ม



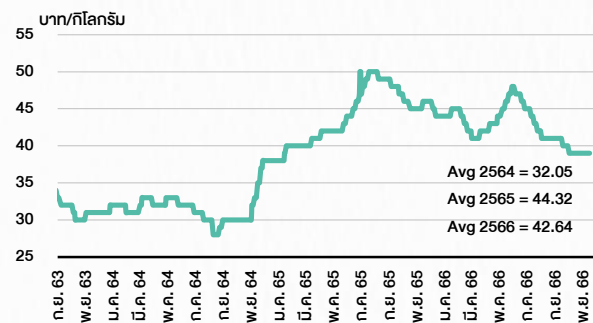
ที่มา : BANPU

ราคาถั่ววง 61-70 ตัว/กก.



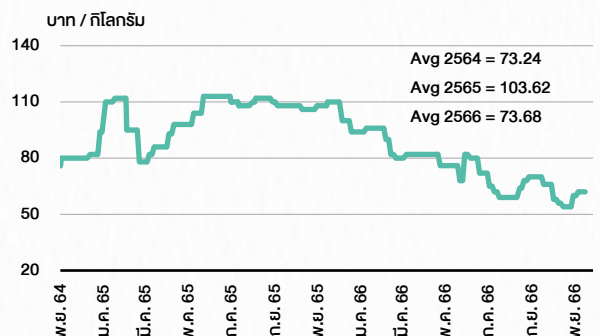
ที่มา : สำนักงานเศรษฐกิจการเกษตร

ราคาไก่เป็น



ที่มา : สำนักงานเศรษฐกิจการเกษตร

ราคาหมู



ที่มา : สำนักงานเศรษฐกิจการเกษตร

STOCK CALENDAR

🕒 17 พฤศจิกายน 2566

November 2023				
Monday	Tuesday	Wednesday	Thursday	Friday
<p>13</p> <p>XR UMS 8:1n @B1.40</p> <p>New shares trading SONIC 2,530,000 shrs (w) TKC 4,316,640 shrs (pp)</p>	<p>14</p> <p>XD DIF @B0.2264 POPF @B0.1803 PPF @B0.1909 RAM @B0.20 SIRIP @B0.065</p> <p>XN POPF @B0.0897</p> <p>XR META 78:1n @B0.24 WHART 0.0598:1 @tba</p>	<p>15</p> <p>XD MSFT80X @B0.01351</p> <p>New shares trading GCAP 1,984,126 shrs (pp)</p> <p>Conversion BEYOND-W2 1:1w @B10.00 MBK-W1 1.1396:1w @B2.6326 (final) MBK-W2 1.1032:1w @B2.7192 MBK-W3 1.0697:1w @B2.8045 MBK-W4 1.10387:1w @B2.8881 MINT-W9 1:1w @B31.00 PRG-W1 1.0664:1w @B4.6886 PRG-W2 1.037:1w @B4.8218 PRG-W3 1.0092:1w @B4.9543 TCAP-P 1:1</p>	<p>16</p> <p>Delist MBK-W1</p> <p>XD CPNCG @B0.2403</p> <p>XN CPNCG @B0.0217</p> <p>New shares trading TKC 5,440,000 shrs (pp) W 6 shrs (w)</p>	<p>17</p> <p>XD FTREIT @B0.1870 SPRIME @B0.15</p> <p>XN JASIF @B0.1600</p> <p>New shares trading LHHOTEL 511,000,000 units (pp)</p> <p>Conversion ASW-W1 1:1w @B12.00 PLANET-W1 1:1w @B2.00 (final)</p>
<p>20</p> <p>Co's name & Symbol change Esso (Thailand) (ESSO) > Bangchak Sriracha (BSRC)</p> <p>Last trading day ANAN-W1</p> <p>XD DCC @B0.017 PTL @B0.05</p> <p>Conversion ECF-W4 1:1w @B2.00</p>	<p>21</p> <p>XD BOFFICE @B0.1458 CPNREIT @B0.2570 ICHI @B0.50 KTBSTMR @B0.1765</p> <p>XE ANAN-W1 1:1w @B1.65 (final)</p> <p>XN BOFFICE @B0.0149</p>	<p>22</p> <p>XD GUNKUL @B0.06 ICN @B0.15 IMPACT @B0.10 INETREIT @B0.2007 KUN @B0.035 SFLEX @B0.045 SPC @B0.60 SUPEREIF @B0.02950 TPRIME @B0.1028 WHA @B0.0669 WHAUP @B0.06</p> <p>XN TPRIME @B0.0305</p> <p>XR CI 5:1n @B0.53</p>	<p>23</p> <p>XD ALLY @B0.1600 AMA @B0.15 BKI @B3.75 DMT @B0.35 FPT @B0.40 PSL @B0.05 SAAM @B0.05 TAN @B0.50 TKN @B0.10 TNR @B0.25 TRP @B0.10</p> <p>XN BTSGIF @B0.208 HYDROGEN @B0.15</p>	<p>24</p> <p>XD AIMCG @B0.0800 AIMRT @B0.2230 AMATAR @B0.16 B-WORK @B0.075754 BA @B0.50 FUTUREPF @B0.2095 GFC @B0.15 WHABT @B0.1750 WHAIR @B0.1369 WHART @B0.2590</p> <p>XN B-WORK @B0.1050 FUTUREPF @B0.1505</p> <p>Conversion INET-W2 1:1w @B4.50 (final)</p>
<p>27</p> <p>Last trading day NCAP-W1 SCM-W1</p> <p>XD AKR @B0.015 BGC @B0.06 EPG @B0.12 KAMART @B0.09 LHK @B0.14 LHPF @B0.0700 PRM @B0.10 QHHR @B0.1500 SRS @B0.13125 TIPCO @B0.11</p> <p>XR CMO 1:1n @B0.70</p>	<p>28</p> <p>XD APURE @B0.15 BKKCP @B0.1500 HANA @B0.50 LPH @B0.03 SMD @B0.15 TIF1 @B0.1350</p> <p>XE NCAP-W1 1:1w @B7.00 (final, "SP") SCM-W1 1.0761:1w @B8.36 (final, "SP")</p> <p>XR W 5:1n @B1.00</p> <p>XW W 1 existing :1W-W6</p>	<p>29</p> <p>Conversion CGH-W4 1:1w @B1.25 CI-W2 1:1w @B1.00 COLOR-W2 1:1w @B1.71 CPANEL-W1 1:1w @B5.00 CSC-P 1:1 DOD-W2 1.0069:1w @B17.8774 (final) EKH-W1 1.066:1w @B5.91 ICN-W1 1:1w @B1.00 (final) K-W2 1:1w @B0.80 PJW-W1 1.05:1w @B2.857 RS-W4 1.15:1w @B25.21 SAMART-W3 1:1w @B10.00 SAMTEL-W1 1:1w @B12.00 TFG-W3 1:1w @B5.50 TM-W1 1:1w @B2.50</p>	<p>30</p>	

December 2023				
Monday	Tuesday	Wednesday	Thursday	Friday
				<p>1</p> <p>Delist DOD-W2 ICN-W1</p> <p>Last trading day PROT-W3</p> <p>XD TNH @B0.60</p> <p>Conversion NDR-W2 1:1w @B3.50</p>
<p>4</p> <p>XD SSC @B0.52</p> <p>XE PORT-W3 1:1w @B3.30 (final, "SP")</p> <p>XR TRC 4:1n @B0.20</p>	<p>5</p> <p>PUBLIC HOLIDAY (H.M. King Bhumibol Adulyadej The Great's Birthday/National Day /Farther's Day)</p>	<p>6</p> <p>XD PROSPECT @B0.22 SIA19 @B0.2589</p>		<p>8</p>
<p>11</p> <p>PUBLIC HOLIDAY (Substitution for Constitution Day)</p>	<p>12</p>	<p>13</p> <p>Conversion ANAN-W1 1:1w @B1.65 (final)</p>	<p>14</p> <p>Delist ANAN-W1</p>	<p>15</p>
<p>18</p> <p>Last trading day NOBLE-W2 SOLAR-W1</p>	<p>19</p> <p>XE NOBLE-W2 1.053:1w @B7.597 (final, "SP") SOLAR-W1 1:1w @B2.00 (final, "SP")</p> <p>XW GIFT 3 existing: 1GIFT-W2</p>	<p>20</p> <p>XR HYDRO 1.50:1n @B0.30</p> <p>XW HYDRO 2 existing: :1HYDRO-W2 @B0.01</p> <p>Conversion NCAP-W1 1:1w @B7.00 (final) SCM-W1 1.0761:1w @B8.36 (final)</p>	<p>21</p> <p>Delist NCAP-W1 SCM-W1</p>	<p>22</p>
<p>25</p>	<p>26</p> <p>XW META 45 existing: 4META-W7</p>	<p>27</p> <p>Conversion PORT-W3 1:1w @B3.30 (final)</p>	<p>28</p>	<p>29</p> <p>PUBLIC HOLIDAY (Substitution for New Year's Eve)</p>

ที่มา: set.or.th

ANTI-CORRUPTION PROGRESS INDICATOR

คำอธิบายผลการประเมินแต่ละระดับ

- ระดับที่ 1 มั่นใจ (COMMITTED)
มีคำมั่นหรือทัศนคติในการดำเนินการดำเนินธุรกิจที่จะไม่มีส่วนเกี่ยวข้องกับการทุจริตและการดูแลให้บริษัทปฏิบัติตามให้เป็นไปตามกฎหมายที่เกี่ยวข้อง
 - ระดับที่ 2 ประกาศเจตนารมณ์ (DECLARED)
มีการประกาศเจตนารมณ์เข้าเป็นแนวร่วมปฏิบัติของภาคเอกชนไทยในการต่อต้านการทุจริต (CAC) หรือโครงการต่อต้านการทุจริตที่กำหนดให้องค์กรต้องมีกระบวนการในตนเองเดียวกัน
 - ระดับที่ 3 มีมาตรการป้องกัน (ESTABLISHED)
มีมาตรการป้องกัน การประเมินความเสี่ยง การสื่อสารและฝึกอบรมแก่พนักงาน รวมทั้งการดูแลให้มีการดำเนินการและการทบทวนความเหมาะสมของมาตรการอย่างสม่ำเสมอ
 - ระดับที่ 4 ได้รับการรับรอง (CERTIFIED)
มีการสอบทานจากคณะกรรมการตรวจสอบหรือผู้สอบบัญชีที่สำนักงาน ก.ล.ต. ให้ความเห็นชอบ และได้รับการรับรองหรือผ่านการตรวจสอบเพื่อความเชื่อมั่นอย่างเป็นทางการจากหน่วยงานภายนอก (เช่น CAC)
 - ระดับที่ 5 ขยายผลผู้ที่เกี่ยวข้อง (EXTENDED)
มีการขยายผลการดำเนินนโยบายต่อต้านการทุจริตสู่ผู้ที่เกี่ยวข้องในห่วงโซ่อุปทาน และการเปิดเผยข้อมูลเกี่ยวกับกรณีทุจริตที่เกิดขึ้น
- เปิดเผยบ้างแต่ไม่มั่นใจนโยบายที่ชัดเจน
- ไม่เปิดเผยหรือไม่มั่นใจนโยบาย

CG SCORE: การจัดอันดับบรรษัทภิบาล

คำอธิบายผลการประเมินแต่ละระดับ

- ระดับคะแนน 5 (90-100) : ดีเลิศ 
 - ระดับคะแนน 4 (80-89) : ดีมาก 
 - ระดับคะแนน 3 (70-79) : ดี 
- NR. : ไม่ปรากฏชื่อในรายงาน CGR

"DISCLAIMER: การเปิดเผย (ก) ผลสำรวจในเรื่องการกำกับดูแลกิจการ (CORPORATE GOVERNANCE REPORT) ที่จัดทำโดยสมาคมส่งเสริมสถาบันกรรมการบริษัทไทย (IOD) และ (ข) ผลการประเมินดัชนีชี้วัดความคืบหน้าการป้องกันการมีส่วนเกี่ยวข้องกับการทุจริตคอร์รัปชัน (ANTI-CORRUPTION PROGRESS INDICATORS) ที่จัดทำโดยสถาบันที่เกี่ยวข้อง ซึ่งมีการเปิดเผยโดยสำนักงานคณะกรรมการกำกับหลักทรัพย์และตลาดหลักทรัพย์นี้ เป็นการสำรวจและประเมินโดยสมาคมหรือสถาบันที่เกี่ยวข้องจากข้อมูลที่ได้รับจากบริษัทจดทะเบียนตามต้นบริษัทจดทะเบียนได้ระบุใน (ก) แบบแสดงข้อมูลตามหลักเกณฑ์ CORPORATE GOVERNANCE REPORT OF THAI LISTED COMPANIES (CGR) ประจำปี และ (ข) แบบแสดงข้อมูลเพื่อการประเมิน ANTI-CORRUPTION ซึ่งได้อ้างอิงข้อมูลมาจากแบบแสดงรายการข้อมูลประจำปี (แบบ 56-1) รายงานประจำปี (แบบ 56-2) หรือในเอกสารและหรือรายงานอื่นที่เกี่ยวข้องของบริษัทจดทะเบียนนั้น แล้วแต่กรณี โดยเป็นการสำรวจและประเมินจากข้อมูลของบริษัทจดทะเบียนที่มีการเปิดเผยต่อสาธารณะ และเป็นข้อมูลที่ผู้ลงทุนทั่วไปสามารถเข้าถึงได้ และเป็นการดำเนินการตามนโยบายของสำนักงานคณะกรรมการกำกับหลักทรัพย์และตลาดหลักทรัพย์

ทั้งนี้ ผลการสำรวจหรือผลการประเมินดังกล่าวเป็นการนำเสนอในมุมมองของ IOD หรือสถาบันที่เกี่ยวข้องซึ่งเป็นบุคคลภายนอก โดยมิได้เป็นการประเมินการปฏิบัติตามของบรรษัทจดทะเบียนในตลาดหลักทรัพย์แห่งประเทศไทย และมีได้ข้อมูลภายในเพื่อการประเมินแต่อย่างใด

เนื่องจากผลสำรวจหรือผลการประเมินดังกล่าวเป็นเพียงผลสำรวจหรือผลการประเมิน ณ วันที่ปรากฏในผลสำรวจหรือผลการประเมินเท่านั้น ดังนั้น ผลสำรวจหรือผลการประเมินจึงอาจเปลี่ยนแปลงได้ภายหลังวันดังกล่าว หรือเมื่อข้อมูลที่เกี่ยวข้องมีการเปลี่ยนแปลง ทั้งนี้ บริษัทหลักทรัพย์ [มี] มิได้ยืนยัน ตรวจสอบ หรือรับรองความถูกต้องครบถ้วนของผลสำรวจหรือผลการประเมินดังกล่าวแต่อย่างใด"

CG SCORE: การจัดอันดับบริษัทมหาชน



AAV	ASP	BKI	COMAN	EE	GRAMMY	JTS	MAJOR	NVD	PRG	SABINA	SENX	STA	THIP	TSTE	WHA
ADVANC	ASW	BOL	COTTO	EGCO	GULF	K	MALEE	NYT	PRM	SAMART	SGF	STEC	THRE	TSSTH	WHAUP
AF	AUCT	BPP	CPALL	EPG	GUNKUL	KBANK	MBK	OR	PSH	SAMTEL	SHR	STGT	THREL	TTA	WICE
AH	AWC	BRR	CPAXT	ETC	HANA	KCE	MC	ORI	PSL	SAT	SICT	STI	TIPCO	TTB	WINNER
AIRA	AYUD	BTS	CPF	ETE	HARN	KEX	MCOT	OSP	PTG	SBNEXT	SIRI	SUN	TISCO	TTCL	XPG
AJ	BAFS	BTW	CPI	FN	HENG	KGI	METCO	OTO	PTT	SC	SIS	SUSCO	TK	TTW	ZEN
AKP	BAM	BWG	CPN	FNS	HMPRO	KKP	MFEC	PAP	PTTEP	SCB	SITHAI	SUTHA	TKN	TU	
AKR	BANPU	CENDEL	CRC	FPI	ICC	KSL	MINT	PCSGH	PTTGC	SCC	SJWD	SVI	TKS	TVDH	
ALLA	BAY	CFRESH	CSS	FPT	ICHI	KTB	MONO	PDG	PYLON	SCCC	SMPC	SYMC	TKT	TVO	
ALT	BBIK	CGH	DDD	FSMART	III	KTC	MOONG	PDJ	Q-CON	SCG	SNC	SYNTEC	TMILL	TWPC	
AMA	BBL	CHEWA	DELTA	FVC	ILINK	LALIN	MSC	PG	QH	SCGP	SONIC	TACC	TMT	UAC	
AMARIN	BCP	CHO	DEMCO	GC	ILM	LANNA	MST	PHOL	QTC	SCM	SORKON	TASCO	TNDT	UBIS	
AMATA	BCPG	CIMBT	DOHOME	GEL	IND	LHFG	MTC	PLANB	RABBIT	SCN	SPALI	TCAP	TNITY	UPOIC	
AMATAV	BDMS	CK	DRT	GFPT	INTUCH	LIT	MVP	PLANET	RATCH	SDC	SPI	TEAMG	TOA	UV	
ANAN	BEM	CKP	DUSIT	GGC	IP	LOXLEY	NCL	PLAT	RBF	SEAFKO	SPRC	TFMAMA	TOP	VCOM	
AOT	BEYOND	CM	EA	GLAND	IRC	LPN	NEP	PORT	RS	SEAOIL	SPVI	THANA	TPBI	VGI	
AP	BGC	CNT	EASTW	GLOBAL	IRPC	LRH	NER	PPS	S	SE-ED	SSC	THANI	TPM	VIH	
APURE	BGRIM	COLOR	ECF	GPI	ITEL	LST	NKI	PR9	S&J	SELIC	SSSC	THCOM	TRC	WACOAL	
ARIP	BIZ	COM7	ECL	GPSC	IVL	MACO	NOBLE	PREB	SAAM	SENA	SST	THG	TSC	WAVE	



2S	ARROW	BJCHI	CPL	ESTAR	IMH	KK	MICRO	OCC	PRIN	SABUY	SKR	STPI	TMC	TSE	WINMED
7UP	AS	BLA	CPW	FE	INET	KOOL	MILL	OGC	PRINC	SAK	SKY	SUC	TMD	TURTLE	WORK
ABM	ASAP	BR	CRANE	FLOYD	INGRS	KTIS	MITSIB	ONEE	PROEN	SALEE	SLP	SVOA	TMI	TVT	WP
ACE	ASEFA	BRI	CRD	FORTH	INSET	KUMWEL	MK	PACO	PROS	SAMCO	SMART	SVT	TNL	TWP	XO
ACG	ASIA	BROOK	CSC	FTE	INSURE	KUN	MODERN	PATO	PROUD	SANKO	SMD	SWC	TNP	UBE	YUASA
ADB	ASIAN	BSM	CSP	GBX	IRCP	KWC	MTI	PB	PSG	SAPPE	SMIT	SYNEX	TNR	UEC	ZIGA
ADD	ASIMAR	BYD	CV	GCAP	IT	KWM	NATION	PICO	PSTC	SAWAD	SMT	TAE	TOG	UKEM	
AEONTS	ASK	CBG	CWT	GENCO	ITD	L&E	NCAP	PIMO	PT	SCAP	SNNP	TAKUNI	TPA	UMI	
AGE	ASN	CEN	DCC	GJS	J	LDC	NGH	PIN	PTC	SCI	SNP	TCC	TPAC	UOBKH	
AHC	ATP30	CHARAN	DHOUSE	GTB	JAS	LEO	NDR	PJW	QLT	SCP	SO	TCMC	TPCS	UP	
AIE	B	CHAYO	DITTO	GYT	JCK	LH	NETBAY	PL	RCL	SE	SPA	TFG	TIPL	UPF	
AIT	BA	CHG	DMT	HEALTH	JCKH	LHK	NEX	PLE	RICHY	SECURE	SPC	TFI	TPIPP	UTP	
ALUCON	BC	CHOTI	DOD	HPT	JMT	M	NNCL	PM	RJH	SFLEX	SPCG	TFM	TPLAS	VIBHA	
AMANAH	BCH	CHOW	DPAIN	HTC	JR	MATCH	NOVA	PMTA	ROJNA	SFT	SR	TGH	TPS	VL	
AMR	BE8	CI	DV8	HUMAN	KBS	MBAX	NPK	RPC	RPC	SGP	SRICHA	TIDLOR	TOR	VPO	
APCO	BEC	CIG	EASON	HYDRO	KCAR	MEGA	NRF	PPPM	RT	SIAM	SSF	TIGER	TRITN	VRANDA	
APCS	BH	CITY	EFORL	ICN	KGEM	META	NTV	PRAPAT	RWI	SINGER	SSP	TIPH	TRT	WGE	
AQUA	BIG	CIVIL	ERW	IFS	KIAT	MFC	NUSA	PRECHA	S11	SKE	STANLY	TITLE	TRU	WIJK	
ARIN	BJC	CMC	ESSO	IIG	KISS	MGT	NWR	PRIME	SA	SKN	STC	TM	TRV	WIN	



A	AU	BTNC	CPT	EVER	GTV	JUBILE	M-CHAI	NEWS	PPM	RSP	STARK	TKC	TYCN	YGG	
A5	B52	CAZ	CSR	F&D	HL	KASET	MCS	NFC	PRAKIT	SIMAT	STECH	TNH	UMS	ZAA	
A1	BEAUTY	CCP	CTW	FMT	HTECH	KCM	MDX	NSL	PTECH	SISB	SUPER	TNFC	UNIO		
AKS	BGT	CGD	D	GIFT	IHL	KWI	MENA	NV	PTL	SK	TC	TOPP	UREKA		
ALL	BLAND	CMAN	DCON	GLOCON	INOX	KYE	MJD	PAF	RAM	SOLAR	TCJ	TPCH	VARO		
ALPHAX	BM	CMO	EKH	GLOXY	JAK	LEE	MORE	PEACE	ROCK	SPACK	TEAM	TPOLY	W		
AMC	BROCK	CMR	EMC	GREEN	JMART	LPH	MUD	PF	RP	SPG	THE	TRUBB	WFX		
APP	BSBM	CPANEL	EP	GSC	JSP	MATI	NC	PK	RPH	SQ	THMUI	TTI	WPH		

ANTI-CORRUPTION PROGRESS INDICATOR มี 2 กลุ่ม

ได้รับการรับรอง

2S	AWC	BSBM	CPN	FPI	ICC	KCC	MCOT	OGC	PR9	RATCH	SGC	SST	THREL	TSI	WHAUP
7UP	AYUD	BTS	CPW	FPT	ICHI	KCE	META	OR	PREB	RML	SGP	STA	TIDLOR	TSTE	WICE
AAI	B	BWG	CRC	FSMART	IFS	KGEM	MFEC	ORI	PRG	RS	SINGER	STGT	TIPCO	TSSTH	WIJK
ADVANC	BAFS	CEN	CSC	FTE	III	KGI	MFEC	PAP	PRINC	RWI	SIRI	STOWER	TISCO	TTA	XO
AF	BAM	CENDEL	DCC	GBX	ILINK	KKP	MILL	PATO	PRM	S&J	SITHAI	SUSCO	TKS	TTB	YUASA
AH	BANPU	CFRESH	DELTA	GC	ILM	KSL	MINT	PB	PROS	SAAM	SKR	SVI	TKT	TTCL	ZEN
A1	BAY	CGH	DEMCO	GCAP	INET	KTB	MONO	PCSGH	PSH	SABINA	SMIT	SYMC	TMD	TU	ZIGA
AIE	BBL	CHEWA	DIMET	GEL	INOX	KTC	MOONG	PDG	PSL	SAK	SMK	SYNTEC	TMILL	TVDH	
AIRA	BCH	CHOTI	DRT	GFPT	INSURE	L&E	MSC	PDJ	PSTC	SAPPE	SMPC	TAE	TMT	TVO	
AJ	BCP	CHOW	DUSIT	GGC	INTUCH	LANNA	MST	PG	PT	SAT	SNC	TAKUNI	TNITY	TWPC	
AKP	BCPG	CIG	EA	GJS	IRPC	LHFG	MTC	PHOL	PTECH	SC	SNP	TASCO	TNL	UBE	
AMA	BE8	CIMBT	EASTW	GPI	ITEL	LHK	MTI	PIMO	PTG	SCC	SORKON	TCAP	TNP	UBIS	
AMANAH	BEC	CM	ECF	GPSC	IVL	LPN	NATION	PK	PTT	SCCC	SPACK	TCMC	TNR	UEC	
AMATA	BEYOND	CMC	EGCO	GSTEEL	JAS	LRH	NCAP	PL	PTTEP	SCG	SPALI	TFG	TOG	UKEM	
AMATAV	BGC	COM7	EP	GULF	JKN	M	NEP	PLANB	PTTGC	SCGP	SPC	TFI	TOP	UOBKH	
AP	BGRIM	COTTO	EPG	GUNKUL	JR	MAJOR	NKI	PLANET	PYLON	SCM	SPI	TFMAMA	TOPP	UV	
APCS	BKI	CPALL	ERW	HANA	JTS	MALEE	NOBLE	PLAT	Q-CON	SCN	SPRC	TGH	TPA	VCOM	
AS	BLA	CPAXT	ESTAR	HARN	KASET	MATCH	NOK	PM	QH	SEAOIL	SRICHA	THANI	TPCS	VGI	
ASIAN	BPP	CPF	ETC	HENG	KBANK	MBAX	NRF	PPP	QLT	SE-ED	SSF	THCOM	TRT	VIH	
ASK	BROOK	CPI	ETE	HMPRO	KBS	MBK	NWR	PPPM	QTC	SELIC	SSP	THIP	TRU	WACOAL	
ASP	BRR	CPL	FNS	HTC	KCAR	MC	OCC	PPS	RABBIT	SENA	SSSC	THRE	TSC	WHA	

ประกาศเจตนา

ACE	BRI	CBG	DMT	GLOBAL	J	LH	MODERN	POLY	PRTR	SANKO	SKE	SVT	TIPH	TRUE	WIN
ADB	BTG	CI	DOHOME	GREEN	JMART	MEGA	NER	POS	RBF	SENK	SM	TBN	TKN	VARO	WPH
ASW	BYD	CV	EKH	ICN	JMT	MENA	OSP	PRIME	RT	SFLEX	SUPER	TEGH	TPLAS	VIBHA	XPG
BBGI	CAZ	DEXON	EVER	ITC	LEO	MITSIB	OTO	PROEN	SA	SIS	SVOA	TGE	TQM	W	