

TOP20 NVDR UPDATE



20 พฤศจิกายน 2566

Top 20 NVDR Net Buying Value (B m)

Stock	Date					
	17-ว.ย.	16-ว.ย.	15-ว.ย.	14-ว.ย.	13-ว.ย.	10-ว.ย.
KBANK	213.3	-18.1	378.1	165.5	149.3	234.6
BBL	142.7	588.8	2.6	411.9	-248.6	90.5
TOP	142.0	149.4	139.7	235.3	141.1	48.8
BH	138.9	-186.5	-59.3	-142.4	-8.5	47.9
CPN	109.1	122.0	43.2	-38.5	-113.1	-161.4
MTC	97.9	-63.5	184.1	6.3	85.3	5.5
SCB	96.3	-21.6	-102.9	38.1	104.7	34.9
PTT	83.5	336.2	286.3	625.3	17.1	-83.5
JTS	51.5	-33.1	31.6	1.3	-4.9	23.4
CPALL	50.9	-141.4	110.3	-52.6	-12.0	20.0
BCP	43.4	43.7	81.9	204.9	45.1	239.9
PLANB	38.6	-7.0	66.9	19.5	-9.2	-14.9
TIDLOR	35.5	-66.0	176.4	18.0	-2.3	-49.3
ITC	35.4	31.4	30.2	10.3	16.7	15.9
KCE	32.8	-8.9	75.7	-75.5	80.9	-6.1
RATCH	32.7	11.0	-46.7	-11.7	31.8	16.3
SPRC	30.6	36.0	60.0	117.5	-11.2	19.9
COCOCO	29.0	-4.2	-1.9	9.5	2.5	2.8
ADVANC	28.0	-249.9	-592.1	-99.0	140.9	-22.3
JMART	21.1	10.8	-0.2	-39.9	229.6	-38.5

Top 20 NVDR Net Selling Value (B m)

Stock	Date					
	17-ว.ย.	16-ว.ย.	15-ว.ย.	14-ว.ย.	13-ว.ย.	10-ว.ย.
PTTEP	-442.8	80.0	-195.0	96.4	44.2	-120.7
GPSC	-201.1	-102.9	270.2	-65.8	-38.0	15.7
BGRIM	-95.9	-35.1	186.5	-85.3	31.5	-37.4
COM7	-85.8	60.1	97.2	104.8	-229.4	-9.6
EA	-84.2	-3.1	199.9	-75.7	-6.1	-31.8
BDMS	-79.9	118.3	265.7	42.8	-495.6	-1.5
AWC	-51.1	-29.9	28.3	12.5	-37.7	51.2
OSP	-50.5	-25.6	186.4	-49.1	-6.1	22.8
AOT	-42.1	-56.9	-58.6	-25.6	174.8	43.2
HANA	-34.3	44.2	360.7	-339.9	12.0	-58.8
SPALI	-33.9	-22.2	2.4	-11.1	-8.9	-37.3
ORI	-33.6	-2.6	15.0	-0.4	-3.3	-2.1
BJC	-32.8	-3.9	-11.1	-15.4	-3.5	4.2
CBG	-26.8	-46.3	114.2	-23.2	33.5	-16.3
TASCO	-26.2	-18.7	3.4	34.2	15.0	25.9
GLOBAL	-25.7	-44.5	4.5	-38.0	-38.8	-98.4
CPAXT	-24.1	-17.2	28.3	-10.5	21.9	40.8
SJWD	-24.0	-15.1	3.1	0.8	-7.0	-1.4
HMPRO	-20.4	-51.3	-57.5	-15.3	-28.4	-116.1
TRUE	-19.7	-18.1	33.1	16.7	7.2	-7.9

Top 20 NVDR Most Active by Value (B m)

Stock	Total	Buy	Sell	Net	% *
PTTEP	1,136.8	347.0	789.8	-442.8	34.0
CPALL	864.6	457.7	406.9	50.9	18.2
KBANK	738.6	476.0	262.7	213.3	30.6
BBL	656.0	399.4	256.6	142.7	27.7
BDMS	593.0	256.5	336.4	-79.9	34.7
GPSC	587.1	193.0	394.1	-201.1	23.5
AOT	545.3	251.6	293.7	-42.1	27.6
SCB	520.2	308.2	212.0	96.3	26.9
HANA	460.7	213.2	247.5	-34.3	15.9
BH	439.4	289.2	150.2	138.9	25.6
SAWAD	404.2	208.0	196.2	11.9	23.3
TOP	398.0	270.0	128.0	142.0	31.6
CBG	394.1	183.7	210.4	-26.8	20.1
BGRIM	375.8	139.9	235.8	-95.9	16.5
DELTA	368.8	176.9	191.9	-15.0	30.4
EA	313.5	114.6	198.8	-84.2	17.3
BCP	311.0	177.2	133.8	43.4	35.9
KTB	301.4	158.4	143.0	15.4	19.9
IVL	297.8	141.7	156.1	-14.4	30.6

Top 20 NVDR Daily Outstanding

Stock	Thai NVDR's		Paid Up % of Paid Up	
	Investment *	Capital Shares	Capital **	
TISCO-P	7,300	9,859	74.04	
MORE	2,115,939,570	7,176,748,441	29.48	
BBL	441,407,295	1,908,842,894	23.12	
MBK-W4	1,811,092	7,898,165	22.93	
BCP	255,949,750	1,376,923,157	18.59	
BH	120,827,096	794,885,942	15.20	
AH	52,899,287	354,842,012	14.91	
KBANK	344,494,747	2,369,327,593	14.54	
THIP	12,843,772	89,999,686	14.27	
AP	434,446,525	3,145,899,495	13.81	
GBX	147,027,009	1,089,076,392	13.50	
BDMS	2,030,618,315	15,892,001,895	12.78	
LH	1,479,243,532	11,949,713,176	12.38	
ICHI	154,300,360	1,300,000,000	11.87	
SPALI	230,540,018	1,953,054,030	11.80	
TOP	253,805,988	2,233,835,566	11.36	
W-W5	537,807,638	4,883,479,741	11.01	
MILL-W7	151,572,448	1,388,422,796	10.92	
CPALL	976,273,292	8,983,101,348	10.87	
BANPU	1,085,878,015	10,018,902,725	10.84	

* % of Trading Volume in Underlying Securities
ที่มา: set.or.th

Note: Paid up capital shares of warrants are the number of issued warrants deduct from the total exercised warrants

* Thai NVDR's investment = จำนวนหุ้นที่ ThaiNVDR ถือครองโดยที่ยังไม่ได้อบรมรายการที่รอการชำระราคาและส่วนมอบหลักทรัพย์

** ตามเกณฑ์ของธนาคารแห่งประเทศไทย บริษัท ไทยเอ็นวีดีอาร์ สามารถถือครองหุ้นได้ไม่เกิน

- 25% ของทุนจดทะเบียนชำระแล้ว สำหรับ BAY CIMBT KKP KTB LHFG SCB TCAP TISCO TMB และ BFIT

35% ของทุนจดทะเบียนชำระแล้ว สำหรับ BBL และ KBANK

SHORT SELL

🕒 20 พฤศจิกายน 2566

ปริมาณหุ้นที่ขายชอร์ต ข้อมูลการขายชอร์ต ณ วันที่ 17 พฤศจิกายน 2566

หลักทรัพย์	ปริมาณหุ้นที่ขายชอร์ต (หุ้น)	มูลค่าการขายชอร์ต (บาท)	% ปริมาณการขายชอร์ต เทียบกับปริมาณการซื้อขายแบบ Auto Matching
AAI	587,100	2,229,372.00	1.95%
AAV	1,059,000	2,208,760.00	2.77%
AAV-R	741,700	1,541,792.00	1.94%
ACE	156,600	248,198.00	1.69%
ADVANC	447,400	97,427,700.00	14.58%
ADVANC-R	37,200	8,140,900.00	1.21%
AEONTS	800	125,500.00	2.82%
AEONTS-R	2,000	312,150.00	7.04%
AH	84,300	2,462,350.00	5.69%
AH-R	1,000	29,500.00	0.07%
AIT	42,600	174,660.00	13.87%
AMATA	428,100	10,432,700.00	12.23%
AMATA-R	522,800	12,746,200.00	14.94%
AOT	1,285,300	88,384,500.00	8.95%
AOT-R	676,800	46,490,125.00	4.71%
AP	422,500	4,693,010.00	8.62%
AP-R	89,100	988,520.00	1.82%
AS	11,100	79,120.00	2.65%
ASIAN	51,300	313,455.00	2.34%
ASK	3,900	81,120.00	1.21%
ASK-R	4,500	93,400.00	1.39%
ASP	32,600	91,280.00	2.77%
AU	2,400	22,900.00	0.53%
AU-R	12,800	121,855.00	2.82%
AUCT	38,900	390,990.00	4.17%
AURA	8,600	134,000.00	1.91%
AURA-R	47,900	747,560.00	10.61%
AWC	5,785,800	21,061,032.00	9.07%
AWC-R	6,895,400	25,081,820.00	10.82%
BA	182,800	2,795,080.00	4.36%
BA-R	179,200	2,745,450.00	4.27%
BAFS	25,100	617,460.00	4.04%
BAFS-R	16,500	405,950.00	2.66%
BAM	735,900	6,191,260.00	4.06%
BAM-R	568,500	4,776,270.00	3.13%
BANPU	2,138,100	17,236,005.00	4.92%
BANPU-R	1,163,200	9,397,850.00	2.68%
BAY	12,000	345,000.00	2.15%
BBIK	1,800	176,850.00	1.14%
BBIK-R	400	39,300.00	0.25%
BBL	201,700	30,677,000.00	2.59%
BBL-R	163,200	24,836,800.00	2.10%
BCH	329,000	6,721,340.00	6.87%
BCH-R	606,000	12,392,280.00	12.65%
BCP	450,200	19,253,475.00	4.88%
BCP-R	192,400	8,216,525.00	2.09%
BCPG	156,700	1,359,515.00	5.43%
BCPG-R	2,300	20,040.00	0.08%
BDMS	4,547,700	121,017,850.00	14.56%
BDMS-R	1,578,600	42,095,100.00	5.05%
BES	33,400	1,130,675.00	2.42%
BEAUTY	270,700	129,936.00	8.01%
BEC	154,700	900,515.00	4.29%
BEC-R	348,200	2,034,275.00	9.65%
BEM	2,556,500	20,699,680.00	6.53%
BEM-R	2,140,800	17,339,800.00	5.47%
BGC	27,700	238,900.00	5.40%
BGRIM	4,409,400	115,936,975.00	10.21%
BGRIM-R	34,900	912,575.00	0.08%
BH	245,600	53,633,300.00	6.44%
BH-R	64,800	14,159,700.00	1.70%
BJC	181,200	5,080,550.00	5.17%
BJC-R	129,000	3,605,300.00	3.68%
BLA	38,100	784,160.00	2.81%
BLA-R	65,300	1,346,420.00	4.82%
BLAND	111,600	78,120.00	1.18%
BLAND-R	174,800	122,360.00	1.84%
BPP	16,600	244,020.00	5.19%
BRI	25,400	192,635.00	2.18%
BTG	167,200	3,703,140.00	4.95%
BTG-R	99,900	2,204,830.00	2.96%
BTS	1,459,000	10,686,545.00	11.00%
BTS-R	2,630,800	19,261,750.00	19.84%
BYD	148,400	694,794.00	1.05%
BYD-R	400,600	1,871,738.00	2.82%
CBG	563,000	44,541,375.00	4.55%
CBG-R	630,400	49,569,575.00	5.09%
CCET	66,100	98,999.00	4.03%
CENDEL	148,100	6,445,450.00	6.39%
CENDEL-R	280,500	12,211,350.00	12.10%
CHAYO	276,200	1,508,280.00	7.54%
CHG	2,240,500	6,707,756.00	7.49%
CHG-R	1,176,500	3,517,558.00	3.93%
CK	60,200	1,287,980.00	2.73%
CK-R	273,500	5,863,890.00	12.38%
CKP	876,000	2,850,678.00	9.49%
CKP-R	483,500	1,565,942.00	5.24%

หลักทรัพย์	ปริมาณหุ้นที่ขายชอร์ต (หุ้น)	มูลค่าการขายชอร์ต (บาท)	% ปริมาณการขายชอร์ต เทียบกับปริมาณการซื้อขายแบบ Auto Matching
COM7	1,074,300	24,203,170.00	3.25%
COM7-R	229,100	5,121,860.00	0.69%
CPALL	3,430,200	195,065,350.00	8.22%
CPALL-R	2,242,400	127,717,300.00	5.37%
CPAXT	389,600	11,304,675.00	5.18%
CPAXT-R	74,600	2,170,375.00	0.99%
CPF	1,155,500	21,486,990.00	8.72%
CPF-R	590,600	11,011,040.00	4.46%
CPN	190,100	12,655,475.00	4.21%
CPN-R	349,300	23,257,850.00	7.74%
CRC	367,400	14,420,450.00	7.67%
CRC-R	206,900	8,118,450.00	4.32%
CV	43,700	24,035.00	0.68%
DCC	179,200	268,800.00	3.91%
DELTA	214,700	17,484,375.00	2.96%
DELTA-R	609,500	49,549,075.00	8.41%
DITTO	38,500	994,250.00	1.28%
DITTO-R	100	2,600.00	0.00%
DOHOME	394,700	4,795,550.00	4.40%
DOHOME-R	36,000	438,180.00	0.40%
DRT	26,700	214,935.00	11.44%
DUSTIT	12,700	96,420.00	4.18%
EA	1,751,200	84,072,800.00	9.33%
EA-R	1,142,800	54,705,925.00	6.09%
EGATIF	17,100	96,615.00	2.67%
EGCO	121,700	15,626,650.00	8.17%
EGCO-R	12,400	1,586,950.00	0.83%
EKH	92,700	699,885.00	15.38%
EKH-R	41,400	312,570.00	6.87%
EPG	137,100	999,805.00	3.04%
EPG-R	182,100	1,329,165.00	4.04%
ERW	502,700	2,730,645.00	4.55%
ERW-R	295,400	1,595,690.00	2.68%
ETC	21,400	58,586.00	1.00%
FORTH	38,600	777,840.00	2.55%
FORTH-R	15,700	316,920.00	1.04%
FSMART	49,000	349,515.00	3.61%
FSMART-R	2,300	16,100.00	0.17%
GFPT	11,800	125,080.00	0.63%
GFPT-R	67,600	716,560.00	3.59%
GLOBAL	770,700	13,070,650.00	7.87%
GLOBAL-R	490,400	8,338,270.00	5.01%
GPSC	1,681,900	80,687,750.00	6.46%
GPSC-R	4,192,500	201,171,500.00	16.11%
GULF	1,519,700	70,858,750.00	10.97%
GULF-R	952,100	44,491,975.00	6.87%
GUNKUL	5,826,300	15,644,378.00	6.37%
GUNKUL-R	6,003,800	16,066,626.00	6.56%
HANA	1,129,700	49,292,975.00	3.41%
HANA-R	257,200	11,132,025.00	0.78%
HMPRO	1,029,900	12,498,430.00	5.81%
HMPRO-R	2,501,700	30,392,410.00	14.12%
HTC	25,300	397,850.00	9.90%
HTC-R	1,700	26,860.00	0.67%
HUMAN	32,500	338,400.00	3.69%
ICHI	449,600	6,711,810.00	4.17%
ICHI-R	659,400	9,838,100.00	6.11%
III	117,700	1,246,270.00	12.63%
ILM	3,800	91,060.00	3.19%
ILM-R	100	2,410.00	0.08%
INTUCH	61,200	4,368,925.00	3.80%
INTUCH-R	87,500	6,274,300.00	5.43%
IRPC	2,435,600	5,011,156.00	11.25%
IRPC-R	87,500	180,250.00	0.40%
ITC-R	263,900	5,515,340.00	1.51%
ITD	213,400	279,554.00	10.32%
ITD-R	11,400	14,820.00	0.55%
IVL	2,604,200	67,385,575.00	13.79%
IVL-R	138,200	3,568,825.00	0.73%
JAS	427,400	867,090.00	1.94%
JAS-R	1,088,500	2,227,674.00	4.93%
JMART	303,300	4,536,190.00	0.91%
JMART-R	424,800	6,362,730.00	1.28%
JMT	1,069,200	27,664,500.00	3.65%
JMT-R	15,000	390,000.00	0.05%
JR	3,000	15,600.00	4.37%
JTS	31,400	1,630,000.00	0.63%
JTS-R	3,600	204,300.00	0.07%
KAMART	35,000	436,680.00	1.11%
KBANK	788,800	104,960,400.00	8.68%
KBANK-R	675,100	89,788,200.00	7.43%
KCE	1,322,400	66,737,475.00	12.10%
KCE-R	497,500	25,130,800.00	4.55%
KEX	80,200	369,964.00	0.99%
KEX-R	23,300	107,068.00	0.29%
KGI	17,100	76,360.00	6.05%
KKP	80,800	4,109,600.00	5.86%
KKP-R	138,600	7,066,800.00	10.05%
KLINIQ	1,300	46,150.00	0.36%
KSL	45,700	127,960.00	4.90%

- ไม่รวมรายการขายชอร์ตของสมาชิกที่เป็นผู้ร่วมค้ำหน่วยลงทุน หรือผู้ดูแลสภาพคล่องของหน่วยลงทุนของกองทุนรวมอีทีเอฟเพื่อบัญชีบริษัทประเภทเพื่อกำไรจากส่วนต่างของราคาหรือเพื่อดูแลสภาพคล่อง แล้วแต่กรณี
- รายการที่ชื่อย่อหลักทรัพย์ต่อด้วย "-R" หมายถึง ข้อมูลธุรกรรมขายชอร์ตในเอ็มวีดีอาร์

ที่มา : set.or.th

SHORT SELL

ปริมาณหุ้นที่ขายชอร์ต (ต่อ) ข้อมูลการขายชอร์ต ณ วันที่ 17 พฤศจิกายน 2566

หลักทรัพย์	ปริมาณหุ้นที่ขายชอร์ต (หุ้น)	มูลค่าการขายชอร์ต (บาท)	% ปริมาณการขายชอร์ต เทียบกับปริมาณการซื้อขาย รวม Auto Matching
KTB	4,033,300	74,539,120.00	9.92%
KTB-R	2,103,900	38,866,570.00	5.18%
KTC	637,800	29,433,375.00	7.92%
KTC-R	736,000	33,755,800.00	9.14%
LANNA	111,000	1,635,960.00	16.86%
LANNA-R	3,700	54,650.00	0.56%
LH	2,530,300	19,398,910.00	12.80%
LH-R	782,800	5,988,755.00	3.96%
M	28,100	1,141,600.00	6.09%
M-R	2,900	117,450.00	0.63%
MAJOR	316,300	4,952,060.00	8.67%
MAJOR-R	136,800	2,151,320.00	3.75%
MBK	169,500	2,691,070.00	15.04%
MBK-R	89,000	1,410,700.00	7.90%
MC	164,500	1,984,820.00	2.84%
MC-R	17,400	212,280.00	0.30%
MEGA	112,500	4,654,850.00	5.05%
MEGA-R	117,600	4,870,350.00	5.28%
MINT	1,062,900	29,156,500.00	9.73%
MINT-R	562,100	15,343,725.00	5.14%
MOSHI-R	20,800	1,154,000.00	1.27%
MTC	844,100	36,455,325.00	3.66%
MTC-R	1,142,900	49,473,375.00	4.96%
NER	84,900	389,312.00	3.25%
NEX	212,400	2,334,970.00	2.58%
NEX-R	46,500	508,930.00	0.56%
NOBLE	6,200	23,916.00	0.88%
NRF	345,100	2,000,270.00	3.35%
NSL	19,600	357,500.00	2.54%
ONEE	226,400	882,606.00	3.82%
ONEE-R	100,400	390,112.00	1.69%
OR	2,130,200	42,153,730.00	6.78%
OR-R	2,109,000	41,666,750.00	6.71%
ORI	401,100	3,477,060.00	4.06%
ORI-R	1,663,800	14,409,315.00	16.85%
OSP	434,500	10,677,570.00	3.23%
OSP-R	1,067,100	26,071,190.00	7.94%
OTO	60,400	35,188.00	1.60%
PLANB	188,600	1,548,305.00	1.49%
PLANB-R	201,100	1,649,020.00	1.59%
PM	2,700	21,330.00	2.88%
PR9	65,000	970,820.00	1.93%
PR9-R	200	2,980.00	0.01%
PRIME	150,000	90,893.00	0.30%
PRM	467,700	2,621,250.00	5.34%
PRM-R	418,600	2,324,945.00	4.78%
PSH	6,800	84,320.00	6.40%
PSL	237,400	1,858,250.00	4.44%
PSL-R	520,800	4,056,955.00	9.75%
PTG	129,900	1,105,175.00	3.20%
PTG-R	173,300	1,466,165.00	4.27%
PTL	13,800	149,400.00	2.26%
PTT	5,867,800	199,890,200.00	10.64%
PTT-R	282,600	9,623,150.00	0.51%
PTTTP	1,122,000	178,429,950.00	10.66%
PTTTP-R	1,290,500	204,736,850.00	12.26%
PTTGC	784,600	29,748,575.00	6.62%
PTTGC-R	1,373,400	52,187,750.00	11.58%
QH-R	307,400	676,280.00	1.87%
RABBIT	3,023,400	1,662,870.00	18.52%
RAM	1,300	52,800.00	8.84%
RATCH	179,100	5,820,750.00	4.63%
RATCH-R	36,500	1,179,550.00	0.94%
RBF	314,600	4,065,700.00	3.68%
RBF-R	350,100	4,527,380.00	4.09%
RCL	172,100	3,458,850.00	17.31%
RCL-R	109,000	2,189,500.00	10.96%
RJH	1,800	48,150.00	4.71%
ROJNA	418,200	2,491,860.00	8.45%
RS-R	1,400	18,780.00	0.56%
S	49,100	45,796.00	2.59%
SABINA	131,500	3,605,125.00	12.04%
SABINA-R	6,500	175,500.00	0.59%
SABUY	7,400	38,110.00	0.17%
SAK	45,100	194,764.00	2.66%
SAMART	8,900	37,634.00	1.66%
SAMART-R	3,200	13,504.00	0.60%
SAPPE	500	37,750.00	0.06%
SAPPE-R	116,000	8,867,950.00	14.88%
SAT	36,500	658,760.00	5.59%
SAWAD	856,700	37,401,050.00	4.30%
SAWAD-R	1,341,900	58,523,675.00	6.73%
SC	249,800	809,276.00	4.48%
SC-R	47,700	154,764.00	0.86%
SCB	56,200	5,572,250.00	0.58%
SCB-R	595,500	59,011,200.00	6.11%
SCC	30,100	8,762,900.00	2.64%
SCC-R	33,600	9,784,500.00	2.95%
SCCC	1,100	145,750.00	5.64%
SCGP	773,500	29,311,550.00	10.67%

หลักทรัพย์	ปริมาณหุ้นที่ขายชอร์ต (หุ้น)	มูลค่าการขายชอร์ต (บาท)	% ปริมาณการขายชอร์ต เทียบกับปริมาณการซื้อขาย รวม Auto Matching
SCGP-R	722,700	27,281,975.00	9.97%
SHR	354,000	977,006.00	3.95%
SHR-R	42,700	117,340.00	0.48%
SINGER	414,600	4,280,660.00	2.08%
SINGER-R	100	1,010.00	0.00%
SIRI	3,422,700	5,729,516.00	6.75%
SIRI-R	2,559,000	4,278,530.00	5.05%
SIS	4,700	85,630.00	1.28%
SISB	103,100	3,308,250.00	2.96%
SISB-R	26,000	843,800.00	0.75%
SJWD	423,400	5,666,790.00	7.42%
SJWD-R	8,900	120,130.00	0.16%
SKY	117,300	3,308,750.00	4.21%
SKY-R	22,100	626,000.00	0.79%
SNNP	50,600	862,980.00	0.91%
SNNP-R	40,900	707,310.00	0.74%
SPA	21,800	269,170.00	2.64%
SPALI	484,200	8,645,670.00	9.07%
SPALI-R	1,028,200	18,301,540.00	19.26%
SPCG	10,000	126,000.00	4.66%
SPCG-R	8,400	105,840.00	3.92%
SPRC	883,300	7,086,695.00	5.64%
SPRC-R	2,184,000	17,632,445.00	13.94%
SSP	50,300	336,705.00	1.20%
STA	137,100	2,118,830.00	6.56%
STA-R	20,700	320,850.00	0.99%
STEC	402,500	3,723,335.00	7.34%
STEC-R	406,800	3,753,015.00	7.41%
STGT	105,500	655,155.00	3.57%
STPI	13,600	40,898.00	2.98%
SUPER	193,800	81,396.00	4.41%
SUSCO	131,800	632,236.00	0.51%
SYNEX	31,600	315,050.00	1.91%
TASCO	584,400	10,989,250.00	7.21%
TASCO-R	362,400	6,798,190.00	4.47%
TCAP	92,900	4,517,650.00	12.24%
TCAP-R	41,900	2,042,350.00	5.52%
TEAMG	83,000	415,478.00	5.30%
TFG	49,300	160,544.00	2.95%
TFG-R	516,600	1,676,262.00	30.93%
THANI	209,000	583,916.00	5.96%
THANI-R	13,800	38,604.00	0.39%
THCOM	816,700	10,381,580.00	6.48%
THCOM-R	115,800	1,468,700.00	0.92%
THG	61,600	3,865,850.00	11.98%
THG-R	6,200	388,275.00	1.21%
TIDLOR	1,479,700	33,837,500.00	6.49%
TIDLOR-R	2,311,900	52,753,730.00	10.14%
TIPH	30,500	939,275.00	4.13%
TISCO	81,400	7,930,875.00	4.73%
TISCO-R	226,600	22,052,750.00	13.17%
TKC	102,800	1,641,050.00	5.00%
TKN	505,900	5,271,730.00	4.05%
TKN-R	271,500	2,825,580.00	2.17%
TKS	10,100	67,170.00	8.17%
TLI	1,070,500	11,198,730.00	13.75%
TLI-R	190,900	2,003,700.00	2.45%
TOA	87,300	1,928,410.00	3.95%
TOA-R	271,900	5,981,800.00	12.30%
TOP	966,400	48,140,175.00	7.64%
TOP-R	1,153,600	57,516,825.00	9.12%
TPIPL	111,900	156,660.00	5.58%
TPIPL-R	32,200	45,080.00	1.61%
TPIPP-R	17,000	56,100.00	1.26%
TQM	19,800	586,975.00	4.18%
TQM-R	13,200	393,375.00	2.79%
TRUE	1,832,600	11,034,480.00	6.15%
TRUE-R	552,500	3,338,930.00	1.85%
TSE	6,700	12,027.00	2.33%
TTA	110,500	551,678.00	4.56%
TTA-R	218,800	1,091,876.00	9.04%
TTB	42,421,600	66,905,934.00	10.58%
TTB-R	18,870,500	29,755,396.00	4.71%
TTW	254,800	2,280,460.00	3.86%
TTW-R	117,200	1,048,940.00	1.78%
TU	1,145,900	15,943,750.00	13.45%
TU-R	347,700	4,825,410.00	4.08%
TVO	4,800	102,910.00	3.91%
UVAN	24,000	198,000.00	11.66%
VGI	335,100	707,292.00	2.59%
VGI-R	279,200	585,156.00	2.16%
VIBHA	59,800	116,610.00	4.41%
WHA	4,840,000	24,163,086.00	7.36%
WHA-R	2,671,000	13,274,984.00	4.06%
WHAUP	231,200	920,176.00	3.61%
WHAUP-R	72,500	290,016.00	1.13%
WICE	44,700	252,065.00	4.40%
WORK	1,900	20,900.00	4.18%
XO	41,900	1,205,025.00	1.89%
XO-R	400	11,400.00	0.02%
XPG	5,312,200	5,336,955.00	15.71%
XPG-R	271,000	271,030.00	0.80%

- ไม่รวมรายการขายชอร์ตของสมาชิกที่เป็นผู้ร่วมค้ำหน่วยลงทุน หรือผู้ดูแลสภาพคล่องของหน่วยลงทุนของกองทุนรวมอีกทีเพื่อบัญชีบริษัทประเภทเพื่อกำไรจากส่วนต่างของราคาหรือเพื่อดูสภาพคล่อง แล้วแต่กรณี
- รายการที่ชื่อย่อหลักทรัพย์ต่อด้วย "-R" หมายถึง ข้อมูลธุรกรรมขายชอร์ตในเอ็นวีดีอาร์

ที่มา : set.or.th

รายงานการเปลี่ยนแปลงการถือหลักทรัพย์และสัญญาซื้อขายล่วงหน้าของผู้บริหาร (แบบ 59) ประจำวันที่ 17 พฤศจิกายน 2566

ชื่อบริษัท	วิธีการได้มา/จำหน่าย	ชื่อผู้บริหาร	ประเภทหลักทรัพย์	วันที่ได้มา/จำหน่าย	จำนวน	ราคา
AQUA	ซื้อ	นาย ฉาย นูนาค	หุ้นสามัญ	15/11/2566	8,262,400	0.31
AUCT	ซื้อ	นาย สุธี สมานี	หุ้นสามัญ	16/11/2566	40,000	10.00
BGT	ซื้อ	นาง มินห์ทรีกา ชิ่นซื่อ	หุ้นสามัญ	16/11/2566	10,000	0.78
BH	ซื้อ	นาย ปรีญญู จิราธิวัฒน์	หุ้นสามัญ	16/11/2566	14,000	220.00
DEXON	ซื้อ	นาย มาร์ติน สคูวิก	หุ้นสามัญ	17/11/2566	735,000	2.06
EKH	ซื้อ	นาย สุทธิพงษ์ ตั้งสิ่งจะพจน์	หุ้นสามัญ	16/11/2566	55,000	7.57
EP	ซื้อ	นาย ยุทธ ชินสุภัคกุล	หุ้นสามัญ	16/11/2566	4,300	2.78
EP	ซื้อ	นาย ยุทธ ชินสุภัคกุล	หุ้นสามัญ	16/11/2566	5,200	2.76
ERW	ซื้อ	นาย กษมา บุญยศิลป์	หุ้นสามัญ	16/11/2566	600,000	5.35
HTC	ขาย	พันเอก พิชัย รัตตกุล	หุ้นสามัญ	16/11/2566	20,600	15.80
HUMAN	ซื้อ	นาย กอว์ดอน เอ็นส์	หุ้นสามัญ	15/11/2566	373,800	10.00
HUMAN	ซื้อ	นาย กอว์ดอน เอ็นส์	หุ้นสามัญ	15/11/2566	373,800	10.00
HUMAN	ซื้อ	นาย กอว์ดอน เอ็นส์	หุ้นสามัญ	15/11/2566	167,200	10.20
HUMAN	ซื้อ	นาย กอว์ดอน เอ็นส์	หุ้นสามัญ	15/11/2566	167,200	10.20
HUMAN	ซื้อ	นาย กอว์ดอน เอ็นส์	หุ้นสามัญ	15/11/2566	100,000	10.30
HUMAN	ซื้อ	นาย กอว์ดอน เอ็นส์	หุ้นสามัญ	15/11/2566	106,000	10.30
HUMAN	ซื้อ	นาย กอว์ดอน เอ็นส์	หุ้นสามัญ	15/11/2566	277,900	10.40
HUMAN	ซื้อ	นาย กอว์ดอน เอ็นส์	หุ้นสามัญ	15/11/2566	277,900	10.40
HUMAN	ซื้อ	นาย กอว์ดอน เอ็นส์	หุ้นสามัญ	15/11/2566	594,100	10.50
HUMAN	ซื้อ	นาย กอว์ดอน เอ็นส์	หุ้นสามัญ	15/11/2566	1,754,500	10.60
HUMAN	ซื้อ	นาย กอว์ดอน เอ็นส์	หุ้นสามัญ	15/11/2566	1,754,500	10.60
HUMAN	ซื้อ	นาย กอว์ดอน เอ็นส์	หุ้นสามัญ	15/11/2566	85,900	9.90
HUMAN	ซื้อ	นาย กอว์ดอน เอ็นส์	หุ้นสามัญ	15/11/2566	85,900	9.90
JKN	ขาย	นาย จักรพงษ์ จักรจากาฮิมบัต	หุ้นสามัญ	13/11/2566	4,149,400	0.38
JKN	ขาย	นาย จักรพงษ์ จักรจากาฮิมบัต	หุ้นสามัญ	14/11/2566	55,850,600	0.27
K	ซื้อ	นาง ไศรดา ธรรมประกอบ	หุ้นสามัญ	16/11/2566	10,000	0.97
KCG	ซื้อ	นาย ทรงธรรม เพียรพัฒน์นารีพทย์	หุ้นสามัญ	16/11/2566	5,500	9.02
LPH	ซื้อ	นางสาว ทวีวรรณ อุทัยสง	หุ้นสามัญ	16/11/2566	5,900	4.92
NSL	ซื้อ	นาย ชัยวุฒิ จันทสุทธเสถียร	หุ้นสามัญ	16/11/2566	32,000	18.01
PEACE	ซื้อ	นาย พิสิฐ ปัญญคุณารณ	หุ้นสามัญ	16/11/2566	45,300	3.43
PG	ซื้อ	นาง กิตยาภรณ์ ชัยถาวรเสถียร	หุ้นสามัญ	16/11/2566	5,800	8.69
PLT	ซื้อ	นาย วรวิทย์ จิมตะวัน	หุ้นสามัญ	15/11/2566	3,413,700	0.80
PLT	ซื้อ	นาย วรวิทย์ จิมตะวัน	หุ้นสามัญ	16/11/2566	1,589,000	0.80
PSP	ซื้อ	นาย เสกสรร ครอบพาณิชย์	หุ้นสามัญ	16/11/2566	2,600,000	3.81
QLT	ซื้อ	นาย กิตติ พัทธวารสกุล	หุ้นสามัญ	16/11/2566	110,000	2.66
SLP	ซื้อ	นาย สาหัส ตัศวร	หุ้นสามัญ	16/11/2566	200,000	0.39
SRS	ซื้อ	นาย วิศิษฐ์ สกิดจันดาวงค์	หุ้นสามัญ	17/11/2566	80,000	9.95
SUPER	ซื้อ	นาย จอมทรัพย์ โสจายะ	หุ้นสามัญ	15/11/2566	500,000	0.43
SYNTEC	ซื้อ	นาย จรินทร์ พงษ์สุร	หุ้นสามัญ	16/11/2566	184,000	1.53
TKC	ซื้อ	นางสาว รดาภาณี มีแตม	หุ้นสามัญ	14/11/2566	7,000	16.85
TNDT	ขาย	นาย สุวัฒน์ แดงพิบูลย์สกุล	หุ้นสามัญ	15/11/2566	100,000	0.34
TSTE	ซื้อ	นาย ประภาส ชุตินวาร์พันธ์	หุ้นสามัญ	16/11/2566	12,400	9.38
WHAIR	ขาย	นาย ไกรลักษณ์ ธีศวัจฉโรจน์	หน่วยทรัสต์	16/11/2566	50,000	5.70
WHAIR	ขาย	นาย ไกรลักษณ์ ธีศวัจฉโรจน์	หน่วยทรัสต์	16/11/2566	50,000	5.75
WICE	ซื้อ	นาย ชูเดช คงสุนทร	หุ้นสามัญ	16/11/2566	12,800	5.60

ที่มา: sec.or.th

รายงานการได้มา/จำหน่ายหลักทรัพย์ของกิจการ (แบบ 246-2) ประจำวันที่ 17 พฤศจิกายน 2566

หลักทรัพย์	ชื่อผู้ได้มา/จำหน่าย	วิธีการ	ประเภทหลักทรัพย์	% ก่อน ได้มา/ จำหน่าย	% ได้มา/ จำหน่าย	% หลัง ได้มา/ จำหน่าย	วันที่ได้มา/ จำหน่าย	% ก่อน ได้มา/ จำหน่าย	% ได้มา/ จำหน่าย	% หลัง ได้มา/ จำหน่าย	หมายเหตุ
AIT	บริษัท เทิร์นคีย์ คอมมูนิเคชั่น เซอร์วิส จำกัด (มหาชน)	ได้มา	หุ้น	4.3422	1.3654	5.7077	14/11/2566	4.3422	1.3654	5.7077	
JKN	นาย จักรพงษ์ จักรจากาฮิมบัต	จำหน่าย	หุ้น	37.6213	5.4134	32.2079	14/11/2566	37.6213	5.4134	32.2079	
XO	นาย จิตติพร จันทศรี	ได้มา	หุ้น	9.8327	0.3514	10.1842	16/11/2566	9.9499	0.3514	10.3013	

- หุ้น หมายถึง หุ้นสามัญหรือหุ้นบุริมสิทธิ หรือใบเสด็จสิทธิในผลประโยชน์ที่เกิดจากหลักทรัพย์อ้างอิงไทย (DR) หลักทรัพย์แปลงสภาพ หมายถึง ใบสำคัญแสดงสิทธิที่จะซื้อหุ้นสามัญ หุ้นกู้แปลงสภาพ หรือหลักทรัพย์อื่นที่อาจแปลงสภาพได้
- กรณีที่มีการรายงานเป็นกลุ่ม ชื่อผู้ได้มา/จำหน่าย จะแสดงข้อมูลของบุคคลในกลุ่มที่มีการเปลี่ยนแปลง ส่วน %การได้มา/จำหน่าย และ %หลังการได้มา/จำหน่าย จะแสดงตัวเลขของทั้งกลุ่ม และบุคคลตามมาตรา 258 (นิยามตามบุคคลมาตรา 258)
- ข้อมูลเบื้องต้น หมายถึง ข้อมูลยังไม่ครบถ้วน และ/หรือ อยู่ระหว่างการสอบทานฉบับแก้ไข หมายถึง ผู้รายงานยื่นเอกสารชุดใหม่ เพื่อแก้ไขชุดเดิม chain principle หมายถึง การได้มา/จำหน่ายโดยอ้อม และเป็นการได้มาในจำนวนที่ถ้าผู้ได้มาต้องทำค่าเสนอซื้อหลักทรัพย์ทั้งหมดของกิจการ

ที่มา: sec.or.th

TURNOVER LIST



20 พฤศจิกายน 2566

TURNOVER LIST & TRADING ALERT หลักทรัพย์ที่เข้าข่ายมาตรการจำกัดการซื้อขาย

สิ้นสุด	หลักทรัพย์	ระดับ 1		ระดับ 2		ระดับ 3	
		วันเริ่มต้น	วันสิ้นสุด	วันเริ่มต้น	วันสิ้นสุด	วันเริ่มต้น	วันสิ้นสุด
17 พ.ย. 66	JMART01C2403A	20 พ.ย. 66	24 พ.ย. 66				

หมายเหตุ

เมื่อหุ้นสามัญเข้ามาตรการให้หลักทรัพย์อื่นของบง. และหลักทรัพย์ที่มีการอ้างอิงหลักทรัพย์ของบง. เข้ามาตรการจำกัดการซื้อขายด้วย (ยกเว้น DW) โดย

1. Cash Balance: สมาชิกต้องดำเนินการให้ลูกค้าซื้อหลักทรัพย์ด้วยบัญชี **Cash Balance** เท่านั้น โดยลูกค้าต้องวางเงินสดไว้ล่วงหน้ากับสมาชิกเต็มจำนวนก่อนซื้อหลักทรัพย์

2. ห้ามคำนวณวงเงินซื้อขาย: ห้ามสมาชิกใช้หลักทรัพย์เป็นหลักประกันในการคำนวณเป็นวงเงินซื้อขายหลักทรัพย์ (ในทุกประเภทบัญชี)

3. ห้าม Net Settlement: ห้ามสมาชิกหักกลบราคาซื้อขายกับราคาขายหลักทรัพย์เดียวกันในวันเดียวกัน (ซื้อและขายหลักทรัพย์เดียวกันในวันเดียวกัน ค่าขายคืนเป็นวงเงินในวันทำการถัดไป)

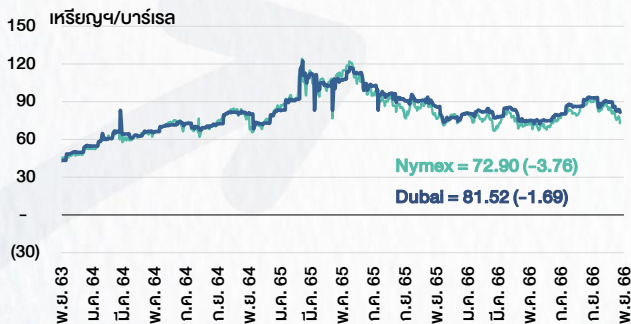
ทั้งนี้ มาตรการจำกัดการซื้อขาย มีปัจจัยที่ใช้ในการพิจารณา คือ อัตราหมุนเวียนการซื้อขาย (**Turnover ratio**) มูลค่าการซื้อขาย และราคาซื้อขาย ที่ไม่สอดคล้องกับปัจจัยพื้นฐาน เช่น **P/E Ratio** เป็นต้น

ที่มา: set.or.th

CYCLICAL WATCH

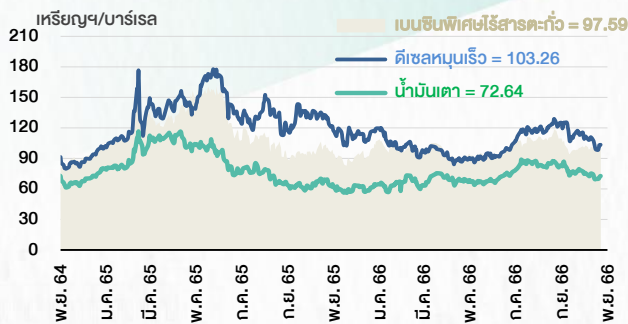
🕒 20 พฤศจิกายน 2566

ราคาน้ำมันดิบ



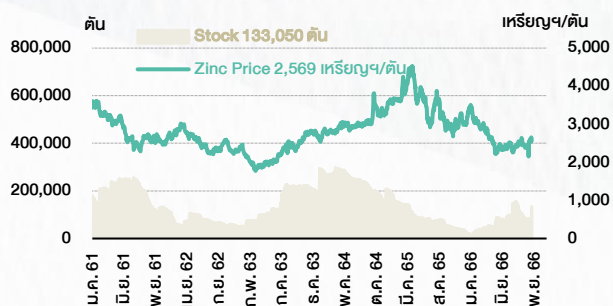
ที่มา : TQ professional

ราคาขายปลีกน้ำมันสำเร็จรูปตลาดสิงคโปร์



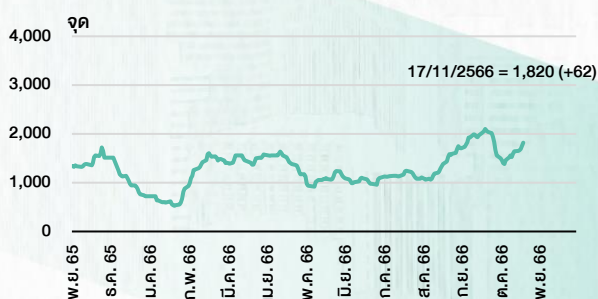
ที่มา : TOP

ราคาสังกะสี



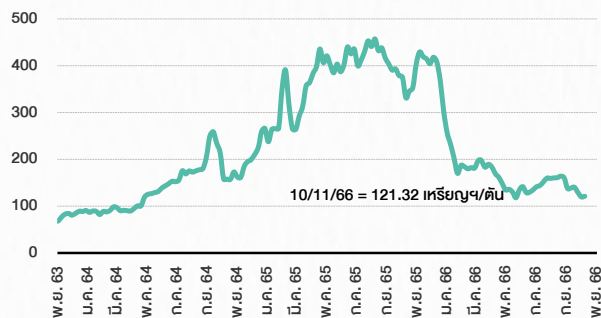
ที่มา : lme.co.uk

ดัชนีค่าระวาง BDI



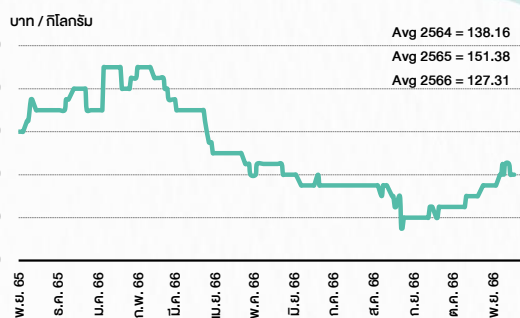
ที่มา : TQ professional

ราคาก๊าซหุงต้ม



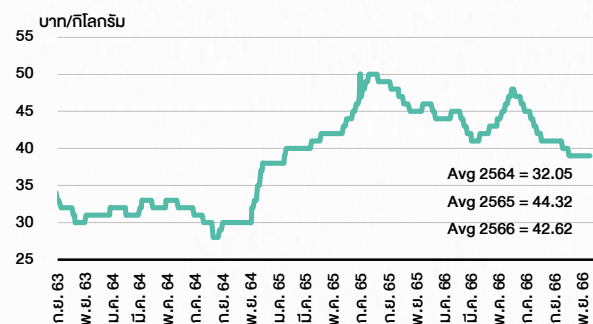
ที่มา : BANPU

ราคาถั่วขาว 61-70 ตว/กก.



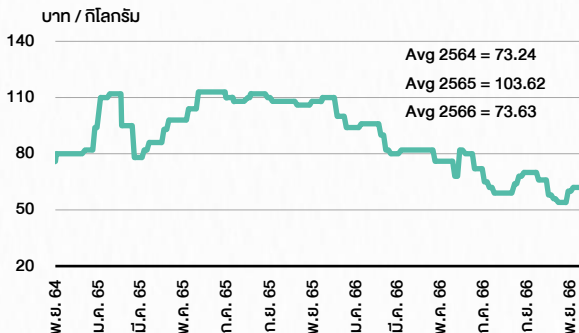
ที่มา : สำนักงานเศรษฐกิจการเกษตร

ราคาไก่เป็น



ที่มา : สำนักงานเศรษฐกิจการเกษตร

ราคาหมู



ที่มา : สำนักงานเศรษฐกิจการเกษตร

STOCK CALENDAR

🕒 20 พฤศจิกายน 2566

November 2023					
Monday	Tuesday	Wednesday	Thursday	Friday	
<p>20</p> <p>Co's name & Symbol change Esso (Thailand) (ESSO) > Bangchak Sriracha (BSRC)</p> <p>Last trading day ANAN-W1</p> <p>XD DCC @B0.017 PTL @B0.05</p> <p>New shares trading TKC 10,064,000 shrs (pp)</p> <p>Conversion ECF-W4 1:1w @B2.00</p>	<p>21</p> <p>XD BOFFICE @B0.1458 CPNREIT @B0.2570 ICHI @B0.50 KTBSTMR @B0.1765</p> <p>XE ANAN-W1 1:1w @B1.65 (final)</p> <p>XN BOFFICE @B0.0149</p>	<p>22</p> <p>Par change CHO B5 par (from B0.25)</p> <p>XD GUNKUL @B0.06 ICN @B0.15 IMPACT @B0.10 INETREIT @B0.2007 KUN @B0.035 SFLEX @B0.045 SPC @B0.60 SUPEREIF @B0.02950 TPRIME @B0.1028 WHA @B0.0669 WHAUP @B0.06</p> <p>XN TPRIME @B0.0305</p> <p>XR CI 5:1n @B0.53</p>	<p>23</p> <p>XD ALLY @B0.1600 AMA @B0.15 BKI @B3.75 DMT @B0.35 FPT @B0.40 PSL @B0.05 SAAM @B0.05 TAN @B0.50 TKN @B0.10 TNR @B0.25 TRP @B0.10</p> <p>XN BTSGIF @B0.208 HYDROGEN @B0.15</p>	<p>24</p> <p>XD AIMCG @B0.0800 AIMIRT @B0.2230 AMATAR @B0.16 B-WORK @B0.075754 BA @B0.50 FUTUREPF @B0.2095 GFC @B0.15 WHABT @B0.1750 WHAIR @B0.1369 WHART @B0.2590</p> <p>XN B-WORK @B0.1050 FUTUREPF @B0.1505</p> <p>Conversion INET-W2 1:1w @B4.50 (final)</p>	
<p>27</p> <p>Last trading day NCAP-W1 SCM-W1</p> <p>XD AKR @B0.015 BGC @B0.06 EPG @B0.12 KAMART @B0.09 LHK @B0.14 LHPF @B0.0700 PRM @B0.10 QHHR @B0.1500 SRS @B0.13125 TIPCO @B0.11</p> <p>XR CMO 1:1n @B0.70</p>	<p>28</p> <p>XD APURE @B0.15 BKKCP @B0.1500 HANA @B0.50 LPH @B0.03 SMD @B0.15 TIF1 @B0.1350</p> <p>XE NCAP-W1 1:1w @B7.00 (final, "SP") SCM-W1 1.0761:1w @B8.36 (final, "SP")</p> <p>XR W 5:1n @B1.00</p> <p>XW W 1 existing :1W-W6</p>	<p>29</p> <p>XD CPTGF @B0.1836 EGATIF @B0.0839 KBSPIF @B0.2440 IVL @B0.25 SPI @B0.20 TTLPF @B0.4440</p> <p>XR FTREIT @tba</p> <p>Conversion NOBLE-W2 1.053:1w @B7.597</p>	<p>30</p> <p>XD NETEASE80 @B0.03508</p> <p>XR CV 1:2n @B0.50</p> <p>XW CV 2 existing: 1CV-W</p> <p>Conversion CGH-W4 1:1w @B1.25 CI-W2 1:1w @B1.00 COLOR-W2 1:1w @B1.71 CPANEL-W1 1:1w @B5.00 CSC-P 1:1 DOD-W2 1.0069:1w @B17.8774 (final) EKH-W1 1.066:1w @B5.91 ICN-W1 1:1w @B1.00 (final) K-W2 1:1w @B0.80 PJW-W1 1.05:1w @B2.857 RS-W4 1.15:1w @B25.21 SAMART-W3 1:1w @B10.00 SAMTEL-W1 1:1w @B12.00 TFG-W3 1:1w @B5.50 TM-W1 1:1w @B2.50</p>		

December 2023					
Monday	Tuesday	Wednesday	Thursday	Friday	
				<p>1</p> <p>Delist DOD-W2 ICN-W1</p> <p>Last trading day PROT-W3</p> <p>XD TNH @B0.60</p> <p>Conversion NDR-W2 1:1w @B3.50</p>	
<p>4</p> <p>XD SSC @B0.52</p> <p>XE PORT-W3 1:1w @B3.30 (final, "SP")</p> <p>XR TRC 4:1n @B0.20</p>	<p>5</p> <p>PUBLIC HOLIDAY (H.M. King Bhumibol Adulyadej The Great's Birthday/National Day /Farther's Day)</p>	<p>6</p> <p>XD PROSPECT @B0.22 SIA19 @B0.2589</p>		<p>8</p>	
<p>11</p> <p>PUBLIC HOLIDAY (Substitution for Constitution Day)</p>	<p>12</p>	<p>13</p> <p>Conversion ANAN-W1 1:1w @B1.65 (final)</p>	<p>14</p> <p>Delist ANAN-W1</p>	<p>15</p>	
<p>18</p> <p>Last trading day NOBLE-W2 SOLAR-W1</p>	<p>19</p> <p>XD BABA80 @B0.04429</p> <p>XE NOBLE-W2 1.053:1w @B7.597 (final, "SP") SOLAR-W1 1:1w @B2.00 (final, "SP")</p> <p>XW GIFT 3 existing: 1GIFT-W2</p>	<p>20</p> <p>XR HYDRO 1.50:1n @B0.30</p> <p>XW HYDRO 2 existing: :1HYDRO-W2 @B0.01</p> <p>Conversion NCAP-W1 1:1w @B7.00 (final) SCM-W1 1.0761:1w @B8.36 (final)</p>	<p>21</p> <p>Delist NCAP-W1 SCM-W1</p>	<p>22</p>	
<p>25</p>	<p>26</p> <p>XW META 45 existing: 4META-W7</p>	<p>27</p> <p>Conversion PORT-W3 1:1w @B3.30 (final)</p>	<p>28</p>	<p>29</p> <p>PUBLIC HOLIDAY (Substitution for New Year's Eve)</p>	

ที่มา: set.or.th

ANTI-CORRUPTION PROGRESS INDICATOR

คำอธิบายผลการประเมินแต่ละระดับ

- ระดับที่ 1 มั่นใจ (COMMITTED)
มีคำมั่นหรือทัศนคติในการดำเนินการดำเนินธุรกิจที่จะไม่มีส่วนเกี่ยวข้องกับการทุจริตและการดูแลให้บริษัทปฏิบัติตามให้เป็นไปตามกฎหมายที่เกี่ยวข้อง
 - ระดับที่ 2 ประกาศเจตนา (DECLARED)
มีการประกาศเจตนาเป็นแนวร่วมปฏิบัติของภาคเอกชนไทยในการต่อต้านการทุจริต (CAC) หรือโครงการต่อต้านการทุจริตที่กำหนดให้องค์กรต้องมีกระบวนการในตนเองเดียวกัน
 - ระดับที่ 3 มีมาตรการป้องกัน (ESTABLISHED)
มีมาตรการป้องกัน การประเมินความเสี่ยง การสื่อสารและฝึกอบรมแก่พนักงาน รวมทั้งการดูแลให้มีการดำเนินการและการทบทวนความเหมาะสมของมาตรการอย่างสม่ำเสมอ
 - ระดับที่ 4 ได้รับการรับรอง (CERTIFIED)
มีการสอบทานจากคณะกรรมการตรวจสอบหรือผู้สอบบัญชีที่สำนักงาน ก.ล.ต. ให้ความเห็นชอบ และได้รับการรับรองหรือผ่านการตรวจสอบเพื่อความเชื่อมั่นอย่างเป็นทางการจากหน่วยงานภายนอก (เช่น CAC)
 - ระดับที่ 5 ขยายผลผู้ที่เกี่ยวข้อง (EXTENDED)
มีการขยายผลการดำเนินนโยบายต่อต้านการทุจริตสู่ผู้ที่เกี่ยวข้องในห่วงโซ่อุปทาน และการเปิดเผยข้อมูลเกี่ยวกับกรณีทุจริตที่เกิดขึ้น
- เปิดเผยบ้างแต่ไม่มั่นใจนโยบายที่ชัดเจน
- ไม่เปิดเผยหรือไม่มั่นใจนโยบาย

CG SCORE: การจัดอันดับบรรษัทภิบาล

คำอธิบายผลการประเมินแต่ละระดับ

- ระดับคะแนน 5 (90-100) : ดีเลิศ 
 - ระดับคะแนน 4 (80-89) : ดีมาก 
 - ระดับคะแนน 3 (70-79) : ดี 
- NR. : ไม่ปรากฏชื่อในรายงาน CGR

"DISCLAIMER: การเปิดเผย (ก) ผลสำรวจในเรื่องการกำกับดูแลกิจการ (CORPORATE GOVERNANCE REPORT) ที่จัดทำโดยสมาคมส่งเสริมสถาบันกรรมการบริษัทไทย (IOD) และ (ข) ผลการประเมินดัชนีชี้วัดความคืบหน้าการป้องกันการมีส่วนเกี่ยวข้องกับการทุจริตคอร์รัปชัน (ANTI-CORRUPTION PROGRESS INDICATORS) ที่จัดทำโดยสถาบันที่เกี่ยวข้อง ซึ่งมีการเปิดเผยโดยสำนักงานคณะกรรมการกำกับหลักทรัพย์และตลาดหลักทรัพย์นี้ เป็นการสำรวจและประเมินโดยสมาคมหรือสถาบันที่เกี่ยวข้องจากข้อมูลที่ได้รับจากบริษัทจดทะเบียนตามต้นบริษัทจดทะเบียนได้ระบุใน (ก) แบบแสดงข้อมูลตามหลักเกณฑ์ CORPORATE GOVERNANCE REPORT OF THAI LISTED COMPANIES (CGR) ประจำปี และ (ข) แบบแสดงข้อมูลเพื่อการประเมิน ANTI-CORRUPTION ซึ่งได้อ้างอิงข้อมูลมาจากแบบแสดงรายการข้อมูลประจำปี (แบบ 56-1) รายงานประจำปี (แบบ 56-2) หรือในเอกสารและหรือรายงานอื่นที่เกี่ยวข้องของบริษัทจดทะเบียนนั้น แล้วแต่กรณี โดยเป็นการสำรวจและประเมินจากข้อมูลของบริษัทจดทะเบียนที่มีการเปิดเผยต่อสาธารณะ และเป็นข้อมูลที่ผู้ลงทุนทั่วไปสามารถเข้าถึงได้ และเป็นการดำเนินการตามนโยบายของสำนักงานคณะกรรมการกำกับหลักทรัพย์และตลาดหลักทรัพย์

ทั้งนี้ ผลการสำรวจหรือผลการประเมินดังกล่าวเป็นการนำเสนอในมุมมองของ IOD หรือสถาบันที่เกี่ยวข้องซึ่งเป็นบุคคลภายนอก โดยมิได้เป็นการประเมินการปฏิบัติตามของบรรษัทจดทะเบียนในตลาดหลักทรัพย์แห่งประเทศไทย และมีได้ข้อมูลภายในเพื่อการประเมินแต่อย่างใด

เนื่องจากผลสำรวจหรือผลการประเมินดังกล่าวเป็นเพียงผลสำรวจหรือผลการประเมิน ณ วันที่ปรากฏในผลสำรวจหรือผลการประเมินเท่านั้น ดังนั้น ผลสำรวจหรือผลการประเมินจึงอาจเปลี่ยนแปลงได้ภายหลังวันดังกล่าว หรือเมื่อข้อมูลที่เกี่ยวข้องมีการเปลี่ยนแปลง ทั้งนี้ บริษัทหลักทรัพย์ [ข] มิได้ยืนยัน ตรวจสอบ หรือรับรองความถูกต้องครบถ้วนของผลสำรวจหรือผลการประเมินดังกล่าวแต่อย่างใด"

CG SCORE: การจัดอันดับบริษัทมหาชน



AAV	ASP	BKI	COMAN	EE	GRAMMY	JTS	MAJOR	NVD	PRG	SABINA	SENX	STA	THIP	TSTE	WHA
ADVANC	ASW	BOL	COTTO	EGCO	GULF	K	MALEE	NYT	PRM	SAMART	SGF	STEC	THRE	TSSTH	WHAUP
AF	AUCT	BPP	CPALL	EPG	GUNKUL	KBANK	MBK	OR	PSH	SAMTEL	SHR	STGT	THREL	TTA	WICE
AH	AWC	BRR	CPAXT	ETC	HANA	KCE	MC	ORI	PSL	SAT	SICT	STI	TIPCO	TTB	WINNER
AIRA	AYUD	BTS	CPF	ETE	HARN	KEX	MCOT	OSP	PTG	SBNEXT	SIRI	SUN	TISCO	TTCL	XPG
AJ	BAFS	BTW	CPI	FN	HENG	KGI	METCO	OTO	PTT	SC	SIS	SUSCO	TK	TTW	ZEN
AKP	BAM	BWG	CPN	FNS	HMPRO	KKP	MFEC	PAP	PTTEP	SCB	SITHAI	SUTHA	TKN	TU	
AKR	BANPU	CENTEL	CRC	FPI	ICC	KSL	MINT	PCSGH	PTTGC	SCC	SJWD	SVI	TKS	TVDH	
ALLA	BAY	CFRESH	CSS	FPT	ICHI	KTB	MONO	PDG	PYLON	SCCC	SMPC	SYMC	TKT	TVO	
ALT	BBIK	CGH	DDD	FSMART	III	KTC	MOONG	PDJ	Q-CON	SCG	SNC	SYNTEC	TMILL	TWPC	
AMA	BBL	CHEWA	DELTA	FVC	ILINK	LALIN	MSC	PG	QH	SCGP	SONIC	TACC	TMT	UAC	
AMARIN	BCP	CHO	DEMCO	GC	ILM	LANNA	MST	PHOL	QTC	SCM	SORKON	TASCO	TNDT	UBIS	
AMATA	BCPG	CIMBT	DOHOME	GEL	IND	LHFG	MTC	PLANB	RABBIT	SCN	SPALI	TCAP	TNITY	UPOIC	
AMATAV	BDM5	CK	DRT	GFPT	INTUCH	LIT	MVP	PLANET	RATCH	SDC	SPI	TEAMG	TOA	UV	
ANAN	BEM	CKP	DUSIT	GGC	IP	LOXLEY	NCL	PLAT	RBF	SEAFKO	SPRC	TFMAMA	TOP	VCOM	
AOT	BEYOND	CM	EA	GLAND	IRC	LPN	NEP	PORT	RS	SEAOIL	SPVI	THANA	TPBI	VGI	
AP	BGC	CNT	EASTW	GLOBAL	IRPC	LRH	NER	PPS	S	SE-ED	SSC	THANI	TPM	VIH	
APURE	BGRIM	COLOR	ECF	GPI	ITEL	LST	NKI	PR9	S&J	SELIC	SSSC	THCOM	TRC	WACOAL	
ARIP	BIZ	COM7	ECL	GPSC	IVL	MACO	NOBLE	PREB	SAAM	SENA	SST	THG	TSC	WAVE	



2S	ARROW	BJCHI	CPL	ESTAR	IMH	KK	MICRO	OCC	PRIN	SABUY	SKR	STPI	TMC	TSE	WINMED
7UP	AS	BLA	CPW	FE	INET	KOOL	MILL	OGC	PRINC	SAK	SKY	SUC	TMD	TURTLE	WORK
ABM	ASAP	BR	CRANE	FLOYD	INGRS	KTIS	MITSIB	ONEE	PROEN	SALEE	SLP	SVOA	TMI	TVT	WP
ACE	ASEFA	BRI	CRD	FORTH	INSET	KUMWEL	MK	PACO	PROS	SAMCO	SMART	SVT	TNL	TWP	XO
ACG	ASIA	BROOK	CSC	FTE	INSURE	KUN	MODERN	PATO	PROUD	SANKO	SMD	SWC	TNP	UBE	YUASA
ADB	ASIAN	BSM	CSP	GBX	IRCP	KWC	MTI	PB	PSG	SAPPE	SMIT	SYNEX	TNR	UEC	ZIGA
ADD	ASIMAR	BYD	CV	GCAP	IT	KWM	NATION	PICO	PSTC	SAWAD	SMT	TAE	TOG	UKEM	
AEONTS	ASK	CBG	CWT	GENCO	ITD	L&E	NCAP	PIMO	PT	SCAP	SNNP	TAKUNI	TPA	UMI	
AGE	ASN	CEN	DCC	GJS	J	LDC	NGH	PIN	PTC	SCI	SNP	TCC	TPAC	UOBKH	
AHC	ATP30	CHARAN	DHOUSE	GTB	JAS	LEO	NDR	PJW	QLT	SCP	SO	TCMC	TPCS	UP	
AIE	B	CHAYO	DITTO	GYT	JCK	LH	NETBAY	PL	RCL	SE	SPA	TFG	TIPL	UPF	
AIT	BA	CHG	DMT	HEALTH	JCKH	LHK	NEX	PLE	RICHY	SECURE	SPC	TFI	TPIPP	UTP	
ALUCON	BC	CHOTI	DOD	HPT	JMT	M	NNCL	PM	RJH	SFLEX	SPCG	TFM	TPLAS	VIBHA	
AMANAH	BCH	CHOW	DPAIN	HTC	JR	MATCH	NOVA	PMTA	ROJNA	SFT	SR	TGH	TPS	VL	
AMR	BE8	CI	DV8	HUMAN	KBS	MBAX	NPK	PPP	RPC	SGP	SRICHA	TIDLOR	TOR	VPO	
APCO	BEC	CIG	EASON	HYDRO	KCAR	MEGA	NRF	PPPM	RT	SIAM	SSF	TIGER	TRITN	VRANDA	
APCS	BH	CITY	EFORL	ICN	NGEN	META	NTV	PRAPAT	RWI	SINGER	SSP	TIPH	TRT	WGE	
AQUA	BIG	CIVIL	ERW	IFS	KIAT	MFC	NUSA	PRECHA	S11	SKE	STANLY	TITLE	TRU	WIJK	
ARIN	BJC	CMC	ESSO	IIG	KISS	MGT	NWR	PRIME	SA	SKN	STC	TM	TRV	WIN	



A	AU	BTNC	CPT	EVER	GTV	JUBILE	M-CHAI	NEWS	PPM	RSP	STARK	TKC	TYCN	YGG	
A5	B52	CAZ	CSR	F&D	HL	KASET	MCS	NFC	PRAKIT	SIMAT	STECH	TNH	UMS	ZAA	
A1	BEAUTY	CCP	CTW	FMT	HTECH	KCM	MDX	NSL	PTECH	SISB	SUPER	TNPC	UNIO		
AKS	BGT	CGD	D	GIFT	IHL	KWI	MENA	NV	PTL	SK	TC	TOPP	UREKA		
ALL	BLAND	CMAN	DCON	GLOCON	INOX	KYE	MJD	PAF	RAM	SOLAR	TCJ	TPCH	VARO		
ALPHAX	BM	CMO	EKH	GLOXY	JAK	LEE	MORE	PEACE	ROCK	SPACK	TEAM	TPOLY	W		
AMC	BROCK	CMR	EMC	GREEN	JMART	LPH	MUD	PF	RP	SPG	THE	TRUBB	WFX		
APP	BSBM	CPANEL	EP	GSC	JSP	MATI	NC	PK	RPH	SQ	THMUI	TTI	WPH		

ANTI-CORRUPTION PROGRESS INDICATOR มี 2 กลุ่ม

ได้รับการรับรอง

2S	AWC	BSBM	CPN	FPI	ICC	KCC	MCOT	OGC	PR9	RATCH	SGC	SST	THREL	TSI	WHAUP
7UP	AYUD	BTS	CPW	FPT	ICHI	KCE	META	OR	PREB	RML	SGP	STA	TIDLOR	TSTE	WICE
AAI	B	BWG	CRC	FSMART	IFS	KGEN	MFC	ORI	PRG	RS	SINGER	STGT	TIPCO	TSSTH	WIJK
ADVANC	BAFS	CEN	CSC	FTE	III	KGI	MFEC	PAP	PRINC	RWI	SIRI	STOWER	TISCO	TTA	XO
AF	BAM	CENTEL	DCC	GBX	ILINK	KKP	MILL	PATO	PRM	S&J	SITHAI	SUSCO	TKS	TTB	YUASA
AH	BANPU	CFRESH	DELTA	GC	ILM	KSL	MINT	PB	PROS	SAAM	SKR	SVI	TKT	TTCL	ZEN
A1	BAY	CGH	DEMCO	GCAP	INET	KTB	MONO	PCSGH	PSH	SABINA	SMIT	SYMC	TMD	TU	ZIGA
AIE	BBL	CHEWA	DIMET	GEL	INOX	KTC	MOONG	PDG	PSL	SAK	SMK	SYNTEC	TMILL	TVDH	
AIRA	BCH	CHOTI	DRT	GFPT	INSURE	L&E	MSC	PDJ	PSTC	SAPPE	SMPC	TAE	TMT	TVO	
AJ	BCP	CHOW	DUSIT	GGC	INTUCH	LANNA	MST	PG	PT	SAT	SNC	TAKUNI	TNITY	TWPC	
AKP	BCPG	CIG	EA	GJS	IRPC	LHFG	MTC	PHOL	PTECH	SC	SNP	TASCO	TNL	UBE	
AMA	BE8	CIMBT	EASTW	GPI	ITEL	LHK	MTI	PIMO	PTG	SCC	SORKON	TCAP	TNP	UBIS	
AMANAH	BEC	CM	ECF	GPSC	IVL	LPN	NATION	PK	PTT	SCCC	SPACK	TCMC	TNR	UEC	
AMATA	BEYOND	CMC	EGCO	GSTEEL	JAS	LRH	NCAP	PL	PTTEP	SCG	SPALI	TFG	TOG	UKEM	
AMATAV	BGC	COM7	EP	GULF	JKN	M	NEP	PLANB	PTTGC	SCGP	SPC	TFI	TOP	UOBKH	
AP	BGRIM	COTTO	EPG	GUNKUL	JR	MAJOR	NKI	PLANET	PYLON	SCM	SPI	TFMAMA	TOPP	UV	
APCS	BKI	CPALL	ERW	HANA	JTS	MALEE	NOBLE	PLAT	Q-CON	SCN	SPRC	TGH	TPA	VCOM	
AS	BLA	CPAXT	ESTAR	HARN	KASET	MATCH	NOK	PM	QH	SEAOIL	SRICHA	THANI	TPCS	VGI	
ASIAN	BPP	CPF	ETC	HENG	KBANK	MBAX	NRF	PPP	QLT	SE-ED	SSF	THCOM	TRT	VIH	
ASK	BROOK	CPI	ETE	HMPRO	KBS	MBK	NWR	PPPM	QTC	SELIC	SSP	THIP	TRU	WACOAL	
ASP	BRR	CPL	FNS	HTC	KCAR	MC	OCC	PPS	RABBIT	SENA	SSSC	THRE	TSC	WHA	

ประกาศเจตนา

ACE	BRI	CBG	DMT	GLOBAL	J	LH	MODERN	POLY	PRTR	SANKO	SKE	SVT	TIPH	TRUE	WIN
ADB	BTG	CI	DOHOME	GREEN	JMART	MEGA	NER	POS	RBF	SENK	SM	TBN	TKN	VARO	WPH
ASW	BYD	CV	EKH	ICN	JMT	MENA	OSP	PRIME	RT	SFLEX	SUPER	TEGH	TPLAS	VIBHA	XPG
BBGI	CAZ	DEXON	EVER	ITC	LEO	MITSIB	OTO	PROEN	SA	SIS	SVOA	TGE	TQM	W	