

# TOP20 NVDR UPDATE



22 พฤศจิกายน 2566

## Top 20 NVDR Net Buying Value (B m)

Stock	Date					
	21-ว.ย.	20-ว.ย.	17-ว.ย.	16-ว.ย.	15-ว.ย.	14-ว.ย.
PTT	313.1	123.5	83.5	336.2	286.3	625.3
OR	205.2	41.0	-13.8	8.2	49.8	328.3
SCC	167.2	-3.4	19.3	62.5	40.3	28.2
TOP	138.8	200.1	142.0	149.4	139.7	235.3
DELTA	117.4	19.2	-15.0	-155.9	303.0	-74.4
BDMS	104.2	-87.3	-79.9	118.3	265.7	42.8
CPALL	81.5	-192.6	50.9	-141.4	110.3	-52.6
MTC	77.6	-47.7	97.9	-63.5	184.1	6.3
BCP	75.9	44.5	43.4	43.7	81.9	204.9
CPN	75.8	221.0	109.1	122.0	43.2	-38.5
TTB	66.0	51.2	-17.5	-206.6	13.3	22.4
KTB	51.1	-1.9	15.4	-15.2	-198.7	4.7
CBG	41.3	-37.9	-26.8	-46.3	114.2	-23.2
ICHI	32.2	10.8	4.5	-51.3	42.8	-13.9
BTS	31.9	-16.8	6.7	-4.4	-4.9	7.6
JTS	29.9	-65.2	51.5	-33.1	31.6	1.3
RATCH	21.8	9.6	32.7	11.0	-46.7	-11.7
CPAXT	19.9	-22.9	-24.1	-17.2	28.3	-10.5
SPRC	18.7	-6.4	30.6	36.0	60.0	117.5
SIRI	17.6	8.3	0.9	-1.3	38.7	17.5

## Top 20 NVDR Net Selling Value (B m)

Stock	Date					
	21-ว.ย.	20-ว.ย.	17-ว.ย.	16-ว.ย.	15-ว.ย.	14-ว.ย.
AOT	-487.5	-14.4	-42.1	-56.9	-58.6	-25.6
ADVANC	-223.2	-17.9	28.0	-249.9	-592.1	-99.0
BH	-140.2	-195.6	138.9	-186.5	-59.3	-142.4
EA	-86.2	-102.3	-84.2	-3.1	199.9	-75.7
BBL	-68.0	-86.7	142.7	588.8	2.6	411.9
PTTEP	-60.4	173.5	-442.8	80.0	-195.0	96.4
PTTGC	-53.3	5.6	4.0	-45.2	85.2	54.4
TASCO	-51.7	-7.2	-26.2	-18.7	3.4	34.2
GULF	-49.2	-16.8	0.7	87.4	138.4	51.2
SPALI	-38.8	-15.1	-33.9	-22.2	2.4	-11.1
GPSC	-31.1	-76.3	-201.1	-102.9	270.2	-65.8
GLOBAL	-29.0	0.8	-25.7	-44.5	4.5	-38.0
SCB	-23.6	35.5	96.3	-21.6	-102.9	38.1
AMATA	-21.1	50.5	-12.5	-19.9	-30.9	-12.9
SINGER	-21.0	14.1	-0.4	5.2	2.9	5.4
LH	-19.2	3.8	-2.6	-32.7	-32.5	-88.2
MINT	-18.1	-9.4	15.1	-3.9	-39.9	5.4
SISB	-17.9	-6.8	8.2	-1.8	4.3	24.5
KTC	-17.4	-99.9	16.4	-0.7	-19.9	-20.8
JMT	-16.9	-11.4	10.9	-69.4	-82.1	101.1

## Top 20 NVDR Most Active by Value (B m)

Stock	Total	Buy	Sell	Net	% *
AOT	1,565.3	538.9	1,026.4	-487.5	21.0
PTT	1,204.2	758.6	445.5	313.1	33.4
ADVANC	1,199.3	488.1	711.3	-223.2	45.5
BDMS	875.0	489.6	385.4	104.2	32.4
PTTEP	634.5	287.1	347.4	-60.4	34.4
CPALL	619.4	350.4	268.9	81.5	32.8
IVL	556.6	283.5	273.1	10.4	40.4
BH	507.0	183.4	323.6	-140.2	46.2
DELTA	450.6	284.0	166.6	117.4	32.2
TOP	429.5	284.1	145.4	138.8	41.5
CPN	400.3	238.0	162.2	75.8	36.9
SCC	392.4	279.8	112.6	167.2	34.4
KBANK	375.4	186.7	188.7	-2.0	27.9
BBL	358.5	145.3	213.2	-68.0	18.0
OR	351.3	278.2	73.0	205.2	29.7
KTB	332.7	191.9	140.8	51.1	28.5
EA	278.7	96.2	182.4	-86.2	26.7
SCB	278.6	127.5	151.1	-23.6	27.1
PTTGC	262.5	104.6	157.9	-53.3	31.9
MTC	260.9	169.3	91.6	77.6	25.4

## Top 20 NVDR Daily Outstanding

Stock	Thai NVDR's	Paid Up % of Paid Up	
	Investment *	Capital Shares	Capital **
TISCO-P	7,300	9,859	74.04
MORE	2,115,916,852	7,176,748,441	29.48
BBL	446,239,729	1,908,842,894	23.38
MBK-W4	1,811,092	7,898,165	22.93
BCP	257,961,050	1,376,923,157	18.73
BH	120,520,141	794,885,942	15.16
AH	52,852,687	354,842,012	14.89
KBANK	345,881,361	2,369,327,593	14.60
THIP	12,843,772	89,999,686	14.27
AP	433,240,725	3,145,899,495	13.77
GBX	147,027,014	1,089,076,392	13.50
BDMS	2,022,395,213	15,892,001,895	12.73
LH	1,474,609,682	11,949,713,176	12.34
SPALI	227,397,019	1,953,054,030	11.64
ICHI	151,136,465	1,300,000,000	11.63
TOP	259,521,647	2,233,835,566	11.62
W-W5	537,807,938	4,883,479,741	11.01
MILL-W7	151,572,448	1,388,422,796	10.92
BANPU	1,092,910,378	10,018,902,725	10.91
CPALL	974,689,634	8,983,101,348	10.85

\* % of Trading Volume in Underlying Securities  
ที่มา: set.or.th

Note: Paid up capital shares of warrants are the number of issued warrants deduct from the total exercised warrants

\* Thai NVDR's investment = จำนวนหุ้นที่ ThaiNVDR ถือครองโดยที่ยังไม่ได้อบรมรายการที่รอการชำระราคาและสัมมอนหลักทรัพย์

\*\* ตามเกณฑ์ของธนาคารแห่งประเทศไทย บริษัท ไทยเอ็นวีดีอาร์ สามารถถือครองหุ้นได้ไม่เกิน

- 25% ของทุนจดทะเบียนชำระแล้ว สำหรับ BAY CIMBT KKP KTB LHFG SCB TCAP TISCO TMB และ BFIT

35% ของทุนจดทะเบียนชำระแล้ว สำหรับ BBL และ KBANK

# SHORT SELL

🕒 22 พฤศจิกายน 2566

## ปริมาณหุ้นที่ขายชอร์ต

### ข้อมูลการขายชอร์ต ณ วันที่ 21 พฤศจิกายน 2566

หลักทรัพย์	ปริมาณหุ้นที่ขายชอร์ต (หุ้น)	มูลค่าการขายชอร์ต (บาท)	% ปริมาณการขายชอร์ต เทียบกับปริมาณการซื้อขายแบบ Auto Matching	หลักทรัพย์	ปริมาณหุ้นที่ขายชอร์ต (หุ้น)	มูลค่าการขายชอร์ต (บาท)	% ปริมาณการขายชอร์ต เทียบกับปริมาณการซื้อขายแบบ Auto Matching
JUP	638,500	249,015.00	3.29%	CPAXT	247,600	7,180,400.00	8.03%
AAI	593,800	2,288,848.00	1.78%	CPAXT-R	20,700	600,675.00	0.67%
AAV	1,009,600	2,089,592.00	4.37%	CPF	686,800	12,980,520.00	9.25%
AAV-R	72,100	149,234.00	0.31%	CPF-R	434,100	8,204,490.00	5.84%
ACE	163,900	261,467.00	2.72%	CPN	475,200	32,175,600.00	5.95%
ACE-R	48,300	76,364.00	0.80%	CPN-R	713,000	48,448,750.00	8.93%
ADVANC	497,300	107,195,400.00	8.14%	CRC	745,600	29,181,500.00	17.88%
ADVANC-R	422,100	90,959,100.00	6.91%	CRC-R	710,400	27,705,375.00	17.04%
AEONTS	800	126,000.00	1.70%	CV	57,900	31,266.00	0.16%
AEONTS-R	500	78,700.00	1.06%	DCC	339,300	517,284.00	3.08%
AH	157,300	4,526,925.00	6.50%	DCC-R	10,500	16,275.00	0.10%
AH-R	3,400	97,750.00	0.14%	DELTA	674,800	56,701,300.00	8.09%
AIT	45,700	187,200.00	2.88%	DELTA-R	804,300	67,676,400.00	9.64%
AMATA	188,100	4,634,460.00	4.57%	DITTO	51,500	1,362,550.00	2.17%
AMATA-R	488,500	12,034,340.00	11.86%	DMT	128,400	1,643,520.00	7.81%
AMATAV	4,800	27,600.00	15.64%	DOHOME	211,500	2,572,360.00	3.55%
AOT	3,282,900	222,328,200.00	6.22%	DOHOME-R	15,000	183,420.00	0.25%
AOT-R	7,044,900	474,339,375.00	13.35%	DUSIT	12,900	97,770.00	3.32%
AP	836,800	9,373,310.00	10.21%	EA	831,000	39,861,075.00	7.60%
AP-R	181,500	2,027,870.00	2.21%	EA-R	636,600	30,327,025.00	5.82%
AS	4,500	33,525.00	1.35%	EGCO	21,000	2,660,500.00	3.93%
ASIAN	39,000	248,075.00	2.59%	EGCO-R	20,900	2,655,650.00	3.91%
ASK	6,900	140,760.00	2.68%	EKH	181,600	1,356,005.00	15.27%
ASK-R	11,700	238,040.00	4.54%	EKH-R	40,900	304,705.00	3.44%
ASW	2,400	19,920.00	2.43%	EPG	41,200	307,145.00	0.80%
AU	12,000	114,000.00	4.02%	EPG-R	246,900	1,833,825.00	4.79%
AUCT	168,300	1,815,440.00	6.25%	ERW	2,142,800	11,814,230.00	8.61%
AURA	13,800	208,260.00	0.53%	ERW-R	368,200	2,013,280.00	1.48%
AURA-R	46,700	697,340.00	1.79%	ETC	17,800	49,172.00	3.17%
AWC	2,872,400	10,888,768.00	4.40%	FORTH	72,500	1,558,140.00	1.57%
AWC-R	5,021,500	19,026,968.00	7.69%	FORTH-R	65,800	1,414,630.00	1.43%
BA	155,000	2,371,500.00	3.23%	FSMART	142,600	1,066,145.00	2.69%
BA-R	34,000	520,200.00	0.71%	FSMART-R	200	1,495.00	0.00%
BAFS	30,100	740,460.00	14.07%	GFPT	161,700	1,699,180.00	32.52%
BAFS-R	6,800	167,250.00	3.18%	GFPT-R	42,200	443,040.00	8.49%
BAM	1,141,000	9,598,345.00	12.37%	GLOBAL	2,085,500	37,140,950.00	13.68%
BAM-R	729,500	6,110,765.00	7.91%	GLOBAL-R	1,347,400	23,988,100.00	8.84%
BANPU	3,481,200	27,864,600.00	10.08%	GPSC	495,200	23,610,200.00	7.43%
BANPU-R	1,936,800	15,406,250.00	5.61%	GPSC-R	784,700	37,467,775.00	11.77%
BAY	35,200	1,000,850.00	3.84%	GULF	645,100	30,023,125.00	10.83%
BBIK	3,100	299,950.00	1.95%	GULF-R	925,200	43,010,100.00	15.53%
BBIK-R	1,600	156,000.00	1.01%	GUNKUL	1,501,400	3,980,374.00	4.48%
BBL	372,700	56,740,900.00	5.70%	GUNKUL-R	1,211,400	3,199,996.00	3.62%
BBL-R	89,400	13,596,650.00	1.37%	HANA	363,500	16,617,950.00	3.12%
BCH	612,600	12,798,570.00	6.04%	HANA-R	150,100	6,834,825.00	1.29%
BCH-R	1,195,900	24,915,000.00	11.79%	HENG	44,000	88,880.00	3.32%
BCP	355,700	15,707,000.00	5.87%	HL	6,100	57,340.00	1.44%
BCP-R	215,500	9,509,075.00	3.55%	HMPRO	216,700	2,667,240.00	2.98%
BCPG	263,900	2,336,750.00	10.52%	HMPRO-R	958,600	11,836,290.00	13.16%
BCPG-R	47,900	423,865.00	1.91%	HTC	23,000	357,430.00	9.22%
BDMS	9,306,000	247,480,325.00	18.31%	HUMAN	8,500	90,950.00	0.72%
BDMS-R	981,000	26,115,675.00	1.93%	ICHI	630,700	9,435,470.00	6.95%
BES	28,400	953,700.00	1.71%	ICHI-R	103,300	1,546,250.00	1.14%
BEAUTY	433,500	209,173.00	5.98%	III	58,300	608,640.00	7.38%
BEC	95,700	558,775.00	4.50%	ILM	2,900	71,340.00	1.58%
BEC-R	220,300	1,287,385.00	10.36%	ILM-R	2,300	56,350.00	1.25%
BEM	1,002,100	8,066,955.00	7.85%	INTUCH	40,800	2,907,000.00	2.88%
BEM-R	89,500	720,475.00	0.70%	INTUCH-R	97,900	6,971,675.00	6.91%
BGRIM	1,042,900	27,872,875.00	10.01%	IRPC	3,476,700	7,231,536.00	10.58%
BGRIM-R	536,700	14,331,725.00	5.15%	IRPC-R	900,200	1,872,416.00	2.74%
BH	165,100	37,089,400.00	6.76%	ITC-R	394,700	8,260,580.00	7.86%
BH-R	137,900	30,896,100.00	5.64%	ITD	65,100	84,630.00	1.10%
BIC	87,300	2,450,425.00	3.85%	ITD-R	15,800	20,540.00	0.27%
BIC-R	99,500	2,772,700.00	4.39%	IVL	2,135,400	56,782,575.00	8.25%
BLA	54,000	1,122,650.00	4.67%	IVL-R	2,151,700	57,267,200.00	8.31%
BLA-R	65,400	1,357,870.00	5.66%	JAS	437,900	903,590.00	2.23%
BPP	24,300	362,070.00	8.45%	JAS-R	1,320,600	2,729,976.00	6.72%
BPP-R	2,400	35,760.00	0.83%	JMART	1,228,200	20,405,060.00	4.20%
BRI	28,600	226,025.00	0.93%	JMART-R	664,200	11,058,090.00	2.27%
BTG	140,000	3,155,410.00	8.46%	JMT	1,279,100	35,479,675.00	5.74%
BTG-R	32,700	735,330.00	1.98%	JMT-R	300	8,250.00	0.00%
BTS	1,424,400	10,302,785.00	4.82%	JR	22,800	117,770.00	9.00%
BTS-R	1,037,200	7,480,185.00	3.51%	JTS	52,500	3,057,025.00	1.26%
BYD	858,700	4,156,913.00	1.60%	KAMART	33,900	420,420.00	1.18%
BYD-R	762,900	3,621,450.00	1.42%	KBANK	399,700	52,633,450.00	7.81%
CBG	157,000	12,550,125.00	5.35%	KBANK-R	206,600	27,171,100.00	4.04%
CBG-R	154,700	12,394,075.00	5.27%	KCE	267,900	14,193,375.00	3.70%
CCET	40,600	61,076.00	2.38%	KCE-R	336,900	17,833,700.00	4.65%
CENDEL	194,800	8,523,450.00	16.70%	KEX	107,800	490,804.00	1.86%
CENDEL-R	11,500	500,300.00	0.99%	KEX-R	147,900	668,890.00	2.55%
CHAYO	148,000	830,055.00	5.11%	KGI	10,600	47,276.00	1.96%
CHG	732,300	2,204,464.00	5.22%	KKP	46,000	2,323,000.00	6.28%
CHG-R	739,100	2,218,606.00	5.27%	KKP-R	11,600	585,800.00	1.58%
CK	175,900	3,823,420.00	5.22%	KLINIQ	1,300	47,125.00	0.34%
CK-R	114,600	2,496,830.00	3.40%	KSL	18,400	51,840.00	1.50%
CKP	626,500	2,095,730.00	16.23%	KSL-R	16,600	46,398.00	1.35%
CKP-R	17,500	58,800.00	0.45%	KTB	4,553,100	83,168,790.00	14.35%
COM7	1,160,300	26,915,860.00	5.76%	KTB-R	1,305,500	23,760,100.00	4.12%
COM7-R	169,200	3,922,920.00	0.84%	KTC	210,900	9,763,000.00	6.66%
CPALL	1,605,700	90,246,975.00	9.58%	KTC-R	401,000	18,552,550.00	12.67%
CPALL-R	183,000	10,276,825.00	1.09%	LANNA	9,100	137,410.00	2.95%
				LANNA-R	5,700	85,950.00	1.85%

● ไม่รวมรายการขายชอร์ตของสมาชิกที่เป็นผู้ร่วมค้ำหน่วยลงทุน หรือผู้ดูแลสภาพคล่องของหน่วยลงทุนของกองทุนรวมอีกเอฟเพื่อบัญชีบริษัทประเภทเพื่อกำไรจากส่วนต่างของราคาหรือเพื่อดูแลสภาพคล่องแล้วแต่กรณี

● รายการที่ชื่อย่อหลักทรัพย์ด้วย "-R" หมายถึง ข้อมูลธุรกรรมขายชอร์ตในเอ็นวีดีอาร์

ที่มา : set.or.th

# SHORT SELL

## ปริมาณหุ้นที่ขายชอร์ต (ต่อ)

### ข้อมูลการขายชอร์ต ณ วันที่ 21 พฤศจิกายน 2566

หลักทรัพย์	ปริมาณหุ้นที่ขายชอร์ต (หุ้น)	มูลค่าการขายชอร์ต (บาท)	% ปริมาณการขายชอร์ต เทียบกับปริมาณการซื้อขายแบบ Auto Matching	หลักทรัพย์	ปริมาณหุ้นที่ขายชอร์ต (หุ้น)	มูลค่าการขายชอร์ต (บาท)	% ปริมาณการขายชอร์ต เทียบกับปริมาณการซื้อขายแบบ Auto Matching
LH	1,835,400	14,239,485.00	6.40%	SHR	74,000	208,102.00	4.15%
LH-R	2,441,400	18,902,325.00	8.51%	SINGER	572,400	6,393,610.00	2.16%
LPN-R	2,400	9,292.00	0.27%	SINGER-R	100	1,120.00	0.00%
M	26,400	1,109,625.00	6.76%	SIRI	8,269,700	13,834,747.00	8.84%
M-CHAI	200	12,000.00	0.87%	SIRI-R	6,495,300	10,858,101.00	6.94%
M-R	6,000	249,900.00	1.54%	SIS	5,600	109,050.00	3.11%
MAJOR	280,300	4,401,180.00	14.93%	SISB	33,000	1,080,775.00	1.77%
MAJOR-R	98,000	1,535,500.00	5.22%	SISB-R	80,300	2,635,350.00	4.31%
MASTER-R	32,500	1,695,725.00	3.79%	SJWD	722,800	9,835,170.00	10.92%
MBK	79,500	1,258,310.00	10.05%	SJWD-R	79,500	1,091,650.00	1.20%
MBK-R	13,300	210,140.00	1.68%	SKY	215,000	6,055,275.00	7.91%
MC	117,700	1,377,090.00	4.21%	SKY-R	60,500	1,693,625.00	2.23%
MC-R	38,700	454,360.00	1.39%	SNNP	50,600	873,360.00	0.83%
MEB-R	5,100	172,125.00	2.98%	SNNP-R	36,700	641,580.00	0.60%
MEGA	105,100	4,403,825.00	9.33%	SPA	10,800	131,760.00	0.58%
MEGA-R	38,300	1,603,225.00	3.40%	SPALI	684,400	12,456,080.00	7.50%
MINT	933,500	26,142,025.00	9.34%	SPALI-R	535,400	9,739,930.00	5.87%
MINT-R	551,100	15,430,625.00	5.51%	SPCG	29,900	376,140.00	9.32%
MOSHI-R	1,500	81,125.00	0.26%	SPCG-R	6,100	76,860.00	1.90%
MTC	850,300	37,667,800.00	7.34%	SPRC	1,347,600	11,144,525.00	14.59%
MTC-R	1,237,300	54,701,675.00	10.68%	SPRC-R	1,307,800	10,819,185.00	14.16%
NCAP	565,500	1,593,286.00	6.04%	SSP	45,500	329,355.00	2.72%
NER	141,500	655,182.00	3.93%	STA	345,900	5,577,740.00	8.33%
NEX	113,800	1,263,180.00	1.70%	STA-R	24,500	394,450.00	0.59%
NEX-R	72,300	799,780.00	1.08%	STEC	313,800	2,968,690.00	4.09%
NOBLE	40,200	160,876.00	2.85%	STEC-R	227,300	2,147,890.00	2.96%
NRF	326,500	1,932,345.00	1.25%	STGT	125,800	819,240.00	4.10%
NSL	17,800	343,660.00	1.76%	SUPER	600,200	252,084.00	5.81%
ONEE	436,600	1,721,244.00	5.67%	SUPER-R	63,000	26,460.00	0.61%
ONEE-R	24,200	95,012.00	0.31%	SYNEX	3,700	37,490.00	0.99%
OR	2,231,800	44,744,400.00	7.58%	TASCO	611,000	11,012,350.00	6.75%
OR-R	1,299,900	26,003,280.00	4.42%	TASCO-R	103,500	1,863,000.00	1.14%
ORI	336,600	2,899,835.00	6.63%	TCAP	110,300	5,382,825.00	9.85%
ORI-R	309,700	2,668,080.00	6.10%	TCAP-R	134,200	6,542,250.00	11.98%
OSP	312,500	7,508,270.00	4.79%	TEAMG	32,000	161,600.00	4.84%
OSP-R	971,400	23,340,990.00	14.89%	TFG	63,600	206,424.00	2.89%
OTO	200,000	134,054.00	0.23%	TFG-R	911,700	2,949,668.00	41.36%
PCSGH	15,200	79,040.00	11.58%	THANI	165,900	464,434.00	5.01%
PLANB	591,200	4,792,240.00	5.64%	THANI-R	27,400	76,586.00	0.83%
PLANB-R	288,400	2,336,040.00	2.75%	THCOM	255,500	3,244,850.00	6.52%
PM	1,400	10,990.00	0.24%	THCOM-R	19,000	241,250.00	0.48%
PR9	78,100	1,216,600.00	4.48%	THG	6,500	410,375.00	2.18%
PR9-R	98,700	1,533,470.00	5.67%	THG-R	21,000	1,328,675.00	7.05%
PRIME	33,300	20,646.00	0.06%	TIDLOR	1,102,700	25,169,850.00	5.52%
PRM	299,000	1,607,680.00	5.01%	TIDLOR-R	1,045,500	23,840,460.00	5.24%
PRM-R	41,500	223,125.00	0.70%	TJPH	35,700	1,079,925.00	7.78%
PSH	77,400	945,990.00	6.08%	TISCO	115,900	11,367,925.00	4.27%
PSH-R	17,100	209,480.00	1.34%	TISCO-R	126,000	12,355,575.00	4.65%
PSL	331,200	2,588,470.00	6.20%	TKC	97,700	1,540,530.00	1.30%
PSL-R	417,600	3,260,705.00	7.82%	TKN	307,700	3,169,310.00	4.78%
PTG	134,700	1,200,010.00	1.03%	TKN-R	11,400	117,420.00	0.18%
PTG-R	654,700	5,801,725.00	5.01%	TKS	26,600	180,880.00	10.43%
PTT	2,706,500	93,917,650.00	5.23%	TLI	1,795,900	18,435,050.00	19.86%
PTT-R	894,500	31,083,875.00	1.73%	TLI-R	208,100	2,104,120.00	2.30%
PTTEP	754,400	121,567,400.00	13.20%	TOA	54,000	1,199,820.00	2.90%
PTTEP-R	452,600	72,853,450.00	7.92%	TOA-R	42,100	940,170.00	2.26%
PTTGC	930,500	35,740,850.00	8.68%	TOP	958,900	49,360,750.00	9.54%
PTTGC-R	2,055,500	78,682,875.00	19.17%	TOP-R	660,300	33,953,800.00	6.57%
QH	1,541,300	3,390,860.00	13.27%	TPPL	245,400	344,879.00	4.00%
QH-R	402,900	886,380.00	3.47%	TPPP	62,000	205,840.00	4.90%
RABBIT	797,300	459,011.00	3.33%	TPPP-R	49,800	165,336.00	3.93%
RAM-R	300	12,050.00	2.86%	TQM	88,400	2,462,475.00	7.03%
RATCH	158,300	5,184,325.00	7.75%	TQM-R	100	2,825.00	0.01%
RBF	182,300	2,434,860.00	4.70%	TRUE	2,732,700	16,313,515.00	12.15%
RBF-R	257,100	3,441,360.00	6.63%	TRUE-R	26,800	159,715.00	0.12%
RCL	15,900	320,430.00	2.13%	TSE	18,700	33,580.00	3.37%
RCL-R	59,900	1,207,680.00	8.04%	TSTH	70,900	58,847.00	1.57%
RJH	14,400	392,400.00	20.14%	TTA	255,500	1,265,380.00	4.42%
ROJNA	154,900	913,910.00	4.16%	TTA-R	35,400	175,988.00	0.61%
RS	7,500	100,500.00	1.70%	TTB	19,881,200	31,113,001.00	7.36%
RS-R	2,200	29,260.00	0.50%	TTB-R	10,587,100	16,447,190.00	3.92%
S	156,100	143,683.00	4.17%	TTW	215,500	1,928,725.00	4.34%
SABINA	36,400	961,500.00	3.75%	TTW-R	219,400	1,963,630.00	4.42%
SABUY	57,100	311,825.00	0.10%	TU	330,300	4,591,170.00	6.06%
SABUY-R	440,000	2,344,820.00	0.77%	TU-R	147,300	2,047,470.00	2.70%
SAK	36,300	158,928.00	2.32%	TVO	2,100	45,360.00	0.49%
SAMART	6,700	28,986.00	0.80%	TVO-R	11,400	246,240.00	2.67%
SAPPE	400	31,200.00	0.04%	UVAN	19,200	157,440.00	10.93%
SAPPE-R	63,200	4,897,475.00	6.55%	VGI	2,276,100	4,869,480.00	16.17%
SAT	46,300	838,950.00	5.03%	VGI-R	707,600	1,511,548.00	5.03%
SAWAD	461,700	20,387,450.00	5.99%	VIBHA-R	376,000	715,210.00	7.01%
SAWAD-R	355,700	15,681,450.00	4.62%	WARRIX	89,600	583,300.00	1.23%
SC	285,200	918,790.00	4.43%	WHA	1,395,600	7,047,780.00	6.93%
SC-R	60,300	194,574.00	0.94%	WHA-R	166,800	842,340.00	0.83%
SCB	324,800	32,138,600.00	6.33%	WHAUP	25,900	103,082.00	0.69%
SCB-R	252,300	24,961,825.00	4.92%	WHAUP-R	105,000	417,796.00	2.80%
SCC	143,300	41,829,700.00	7.36%	WICE	9,300	55,800.00	1.28%
SCC-R	27,700	8,120,500.00	1.42%	WORK	500	5,550.00	1.54%
SCCC	1,700	223,550.00	1.64%	XO	21,900	635,950.00	0.74%
SCCC-R	9,500	1,249,250.00	9.18%	XO-R	1,200	34,975.00	0.04%
SCGP	322,900	12,257,350.00	7.24%	XPG	1,051,300	1,090,992.00	1.78%
SCGP-R	382,200	14,467,225.00	8.57%	XPG-R	200,000	210,000.00	0.34%
SGC	176,500	261,959.00	0.53%				
SGP-R	8,400	68,855.00	3.12%				

- ไม่รวมรายการขายชอร์ตของสมาชิกที่เป็นผู้ร่วมค้ำหน่วยลงทุน หรือผู้ดูแลสภาพคล่องของหน่วยลงทุนของกองทุนรวมอีทีเอฟเพื่อบัญชีบริษัทประเภทเพื่อกำไรจากส่วนต่างของราคาหรือเพื่อดูแลสภาพคล่องแล้วแต่กรณี
- รายการที่ชื่อย่อหลักทรัพย์ด้วย "-R" หมายถึง ข้อมูลธุรกรรมขายชอร์ตในเอ็นวีดีอาร์

ที่มา : set.or.th



## รายงานการเปลี่ยนแปลงการถือหลักทรัพย์และสัญญาซื้อขายล่วงหน้าของผู้บริหาร (แบบ 59) ประจำวันที่ 21 พฤศจิกายน 2566

ชื่อบริษัท	วิธีการได้มา/จำหน่าย	ชื่อผู้บริหาร	ประเภทหลักทรัพย์	วันที่ได้มา/จำหน่าย	จำนวน	ราคา
APP	ขาย	นาย ธาณินทร์ พรศิริวิเศษ	หุ้นสามัญ	17/11/2566	4,000	2.78
APP	ขาย	นาย ธาณินทร์ พรศิริวิเศษ	หุ้นสามัญ	17/11/2566	4,000	2.76
AS	ซื้อ	นาย ปราโมทย์ สดจิตพร	หุ้นสามัญ	17/11/2566	71,500	7.17
AS	ซื้อ	นาย ปราโมทย์ สดจิตพร	หุ้นสามัญ	20/11/2566	70,000	7.15
BGT	ซื้อ	นาย นพดล ธรรมวัฒน์	หุ้นสามัญ	20/11/2566	35,600	0.79
CCET	ซื้อ	นางสาว เร็ว จุ โหล	หุ้นสามัญ	21/11/2566	202,590	1.50
CH	ซื้อ	นาย ศักดา ศรีแสงนาม	หุ้นสามัญ	16/11/2566	100,000	2.41
DTCENT	ซื้อ	นาย อภิสิทธิ์ ฐิติเกียรติกิจาร	หุ้นสามัญ	20/11/2566	380,000	1.31
EKH	ซื้อ	นาย สุทธิพงศ์ ตั้งสิขะพงษ์	หุ้นสามัญ	20/11/2566	10,000	7.55
EP	ซื้อ	นาย ยุทธ ชินสุภกุล	หุ้นสามัญ	20/11/2566	5,300	2.74
FTE	ซื้อ	นาย ทักษิณ ต้นดีโพธิ์	หุ้นสามัญ	17/11/2566	46,100	1.52
MCA	ซื้อ	นาย ธราธิป เหลืองงาม	หุ้นสามัญ	16/11/2566	100,000	1.47
MCA	ซื้อ	นาย ธราธิป เหลืองงาม	หุ้นสามัญ	16/11/2566	50,000	1.46
NOVA	ขาย	นางสาว ปาลีรัฐ ปานบุญหอม	หุ้นสามัญ	20/11/2566	15,900,000	11.40
ORN	ขาย	นาย รุจ วรณรัตน์	หุ้นสามัญ	17/11/2566	33,000	0.94
PEACE	ซื้อ	นาย พิสิฐ มีญคุณภรณ์	หุ้นสามัญ	20/11/2566	19,000	3.70
PG	ซื้อ	นาง กิตยภรณ์ ชัยถาวรเสถียร	หุ้นสามัญ	20/11/2566	600	8.70
PLT	ซื้อ	นาย วรวิทย์ ฉิมคะวัน	หุ้นสามัญ	20/11/2566	150,100	0.84
PPS	ซื้อ	นาย พงศ์ธร ธาธาไชย	หุ้นสามัญ	20/11/2566	104,500	0.39
SELIC	ซื้อ	นาย เอก สุวัฒน์พิมพ์	หุ้นสามัญ	16/11/2566	39,100	2.14
SELIC	ซื้อ	นาย เอก สุวัฒน์พิมพ์	หุ้นสามัญ	17/11/2566	11,000	2.13
SELIC	ซื้อ	นาย เอก สุวัฒน์พิมพ์	หุ้นสามัญ	20/11/2566	25,000	2.08
SINO	ซื้อ	นาย นันทวัฒน์ วิทยศักดิ์พันธ์	หุ้นสามัญ	20/11/2566	300,000	1.33
SYNTEC	ซื้อ	นาย จริโมท พหุสุตร	หุ้นสามัญ	20/11/2566	132,000	1.56
TMILL	ซื้อ	นาย ปรีชา อรรถวิวัฒน์	หุ้นสามัญ	20/11/2566	52,800	3.80
TMW	ซื้อ	นาย อิโรคาชิ ชูธรราร	หุ้นสามัญ	20/11/2566	9,200	45.50
TNR	ซื้อ	นาย ประมพงศ์ ขุพย์ศรี	หุ้นสามัญ	21/11/2566	20,000	8.85
TNR	ซื้อ	นาย ประมพงศ์ ขุพย์ศรี	หุ้นสามัญ	21/11/2566	10,000	8.80
TRT	ขาย	นาย ชองฮี ใต้	หุ้นสามัญ	16/11/2566	100,000	2.22
TSTE	ซื้อ	นาย ประภาส ขุติมาวพันธ์	หุ้นสามัญ	20/11/2566	5,000	9.40
VL	ซื้อ	นาง ชุติภา กลิ่นสุวรรณ	หุ้นสามัญ	20/11/2566	250,000	0.78
WFX	ซื้อ	นางสาว จลองขวัญ วงศาสุทธิกุล	หุ้นสามัญ	20/11/2566	18,600	2.04
ZEN	ขาย	นางสาว จอมขวัญ จิราธิวัฒน์	หุ้นสามัญ	20/11/2566	8,640,000	10.10
ZEN	ขาย	นาย สรรคนนท์ จิราธิวัฒน์	หุ้นสามัญ	20/11/2566	8,640,000	10.10

ที่มา: sec.or.th

## รายงานการได้มา/จำหน่ายหลักทรัพย์ของกิจการ (แบบ 246-2) ประจำวันที่ 21 พฤศจิกายน 2566

หลักทรัพย์	ชื่อได้มา/จำหน่าย	วิธีการ	ประเภทหลักทรัพย์ 1	% ก่อน ได้มา/ จำหน่าย	% ได้มา/ จำหน่าย	% หลัง ได้มา/ จำหน่าย	วันที่ได้มา/ จำหน่าย	% ก่อน ได้มา/ จำหน่าย (กลุ่ม)2	% ได้มา/ จำหน่าย (กลุ่ม)2	% หลัง ได้มา/ จำหน่าย (กลุ่ม)2	หมายเหตุ3
NOVA	นางสาว ปาลีรัฐ ปานบุญหอม	จำหน่าย	หุ้น	40.5610	9.3557	31.2053	20/11/2566	40.5610	9.3557	31.2053	
NOVA	บริษัท เสริมสร้าง พาวเวอร์ คอร์ปอเรชั่น จำกัด (มหาชน)	ได้มา	หุ้น	9.6676	9.3557	19.0233	20/11/2566	9.6676	9.3557	19.0233	
TURTLE	บริษัท พอยท์ ออฟ วิว (ทีโอวี) มีเดีย กรุ๊ป จำกัด	ได้มา	หุ้น	60.1110	12.5821	72.6932	20/11/2566	61.7522	12.5821	74.3344	
ZEN	น.ส. จอมขวัญ จิราธิวัฒน์	จำหน่าย	หุ้น	18.2450	2.8800	15.3650	20/11/2566	46.1250	2.8800	43.2450	
ZEN	นาย สรรคนนท์ จิราธิวัฒน์	จำหน่าย	หุ้น	18.2450	2.8800	15.3650	20/11/2566	46.1250	2.8800	43.2450	

- หุ้น หมายถึง หุ้นสามัญหรือหุ้นบุริมสิทธิ หรือใบแสดงสิทธิในผลประโยชน์ที่เกิดจากหลักทรัพย์อ้างอิงไทย (DR) หลักทรัพย์แปลงสภาพ หมายถึง ใบสำคัญแสดงสิทธิที่จะซื้อหุ้นสามัญ หุ้นกู้แปลงสภาพ หรือหลักทรัพย์อื่นที่อาจแปลงสภาพได้
- กรณีที่มีการรายงานเป็นกลุ่ม ชื่อผู้ได้มา/จำหน่าย จะแสดงข้อมูลของบุคคลในกลุ่มที่มีการเปลี่ยนแปลง ส่วน %การได้มา/จำหน่าย และ %หลังการได้มา/จำหน่าย จะแสดงตัวเลขของทั้งกลุ่ม และบุคคลตามมาตรา 258 (นิยามตามบุคคลมาตรา 258)
- ข้อมูลเบื้องต้น หมายถึง ข้อมูลยังไม่ครบถ้วน และ/หรือ อยู่ระหว่างการสอบทานฉบับแก้ไข หมายถึง ผู้รายงานยื่นเอกสารชุดใหม่ เพื่อแก้ไขชุดเดิม chain principle หมายถึง การได้มาหุ้นโดยทางอ้อม และเป็น การได้มาในจำนวนที่ทำให้ผู้ได้มาต้องทำค่าเสนอซื้อหลักทรัพย์ทั้งหมดของกิจการ

ที่มา: sec.or.th

# TURNOVER LIST



22 พฤศจิกายน 2566

## TURNOVER LIST & TRADING ALERT

### หลักทรัพย์ที่เข้าข่ายมาตรการจำกัดการซื้อขาย

สิ้นสุด	หลักทรัพย์	ระดับ 1		ระดับ 2		ระดับ 3	
		วันเริ่มต้น	วันสิ้นสุด	วันเริ่มต้น	วันสิ้นสุด	วันเริ่มต้น	วันสิ้นสุด
17 พ.ย. 66	JMART01C2403A	20 พ.ย. 66	24 พ.ย. 66				

#### หมายเหตุ

เมื่อหุ้นสามัญเข้ามาตรการให้หลักทรัพย์อื่นของบง. และหลักทรัพย์ที่มีการอ้างอิงหลักทรัพย์ของบง. เข้ามาตรการจำกัดการซื้อขายด้วย (ยกเว้น DW) โดย

**1. Cash Balance:** สมาชิกต้องดำเนินการให้ลูกค้าซื้อหลักทรัพย์ด้วยบัญชี **Cash Balance** เท่านั้น โดยลูกค้าต้องวางเงินสดไว้ล่วงหน้ากับสมาชิกเต็มจำนวนก่อนซื้อหลักทรัพย์

**2. ห้ามคำนวณวงเงินซื้อขาย:** ห้ามสมาชิกใช้หลักทรัพย์เป็นหลักประกันในการคำนวณเป็นวงเงินซื้อขายหลักทรัพย์ (ในทุกประเภทบัญชี)

**3. ห้าม Net Settlement:** ห้ามสมาชิกหักกลบราคาซื้อกับราคาขายหลักทรัพย์เดียวกันในวันเดียวกัน (ซื้อและขายหลักทรัพย์เดียวกันในวันเดียวกัน ค่าขายคืนเป็นวงเงินในวันทำการถัดไป)

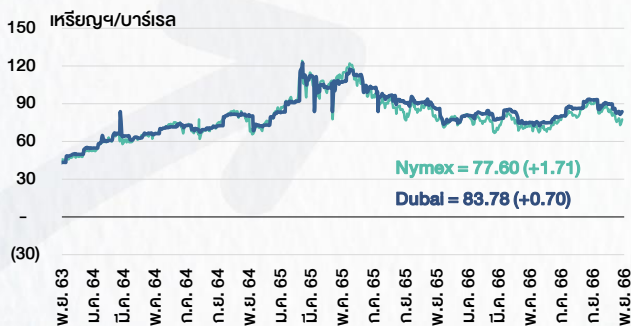
ทั้งนี้ มาตรการจำกัดการซื้อขาย มีปัจจัยที่ใช้ในการพิจารณา คือ อัตราหมุนเวียนการซื้อขาย (**Turnover ratio**) มูลค่าการซื้อขาย และราคาซื้อขาย ที่ไม่สอดคล้องกับปัจจัยพื้นฐาน เช่น **P/E Ratio** เป็นต้น

ที่มา: set.or.th

# CYCLICAL WATCH

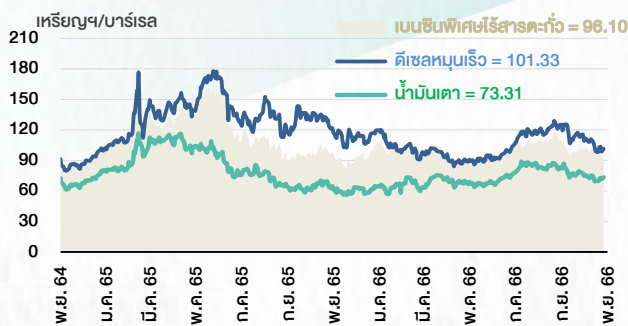
🕒 22 พฤศจิกายน 2566

## ราคาน้ำมันดิบ



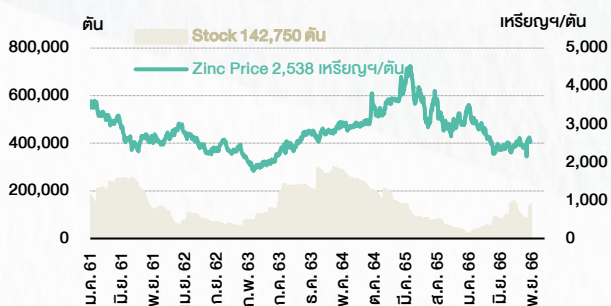
ที่มา : TQ professional

## ราคาขายปลีกน้ำมันสำเร็จรูปตลาดสิงคโปร์



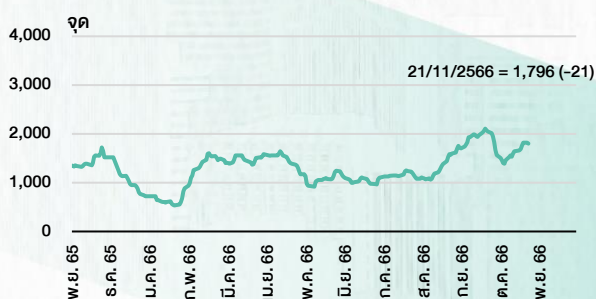
ที่มา : TOP

## ราคาสังกะสี



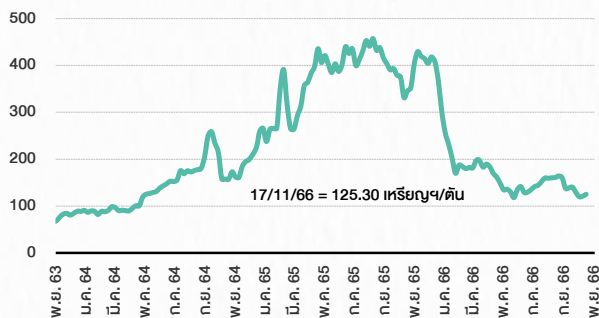
ที่มา : lme.co.uk

## ดัชนีค่าระวาง BDI



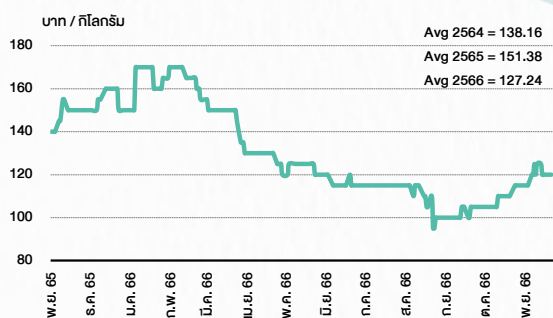
ที่มา : TQ professional

## ราคาก๊าซหุงต้ม



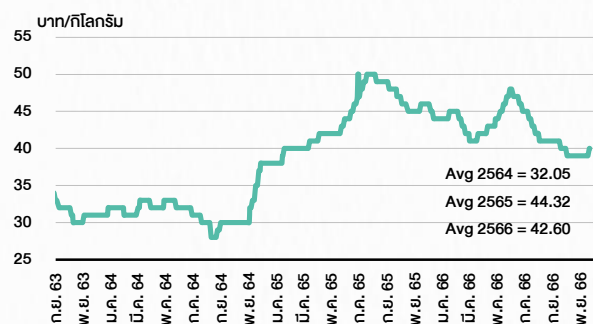
ที่มา : BANPU

## ราคาถั่วขาว 61-70 ตว/กก.



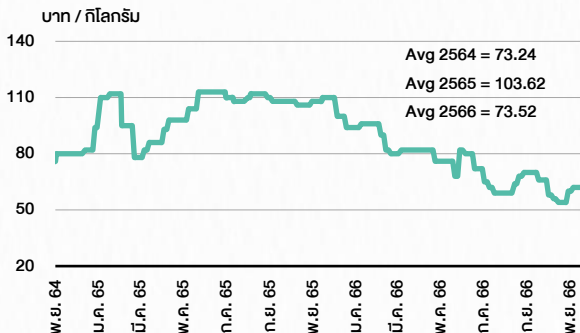
ที่มา : สำนักงานเศรษฐกิจการเกษตร

## ราคาไก่เป็น



ที่มา : สำนักงานเศรษฐกิจการเกษตร

## ราคาหมู



ที่มา : สำนักงานเศรษฐกิจการเกษตร

# STOCK CALENDAR

🕒 22 พฤศจิกายน 2566

November 2023					
Monday	Tuesday	Wednesday	Thursday	Friday	
<p><b>Co's name &amp; Symbol change</b> Esso (Thailand) (ESSO) &gt; <b>Bangchak Sriracha (BSRC)</b></p> <p><b>Last trading day</b> <b>ANAN-W1</b></p> <p><b>XD</b> DCC @B0.017 PTL @B0.05</p> <p><b>New shares trading</b> TKC 10,064,000 shrs (pp)</p> <p><b>Conversion</b> ECF-W4 1:1w @B2.00</p>	<p><b>XD</b> BOFFICE @B0.1458 CPNREIT @B0.2570 ICHI @B0.50 KTBSTMR @B0.1765</p> <p><b>XE</b> ANAN-W1 1:1w @B1.65 (final)</p> <p><b>XN</b> BOFFICE @B0.0149</p> <p><b>New shares trading</b> CCET 4,600,000,000 shrs (xr)</p>	<p><b>Far change</b> CHO B5 par (from B0.25)</p> <p><b>XD</b> GUNKUL @B0.06 ICN @B0.15 IMPACT @B0.10 INETREIT @B0.2007 KUN @B0.035 SFLEX @B0.045 SPC @B0.60 SUPEREIF @B0.02950 TPRIME @B0.1028 WHA @B0.0669 WHAUP @B0.06</p> <p><b>XN</b> TPRIME @B0.0305</p> <p><b>XR</b> CI 5:1n @B0.53</p> <p><b>New shares trading</b> MBK 3,977,389 shrs (w) SABUY 861,151 shrs (w)</p>	<p><b>XD</b> ALLY @B0.1600 AMA @B0.15 BKI @B3.75 DMT @B0.35 FPT @B0.40 PSL @B0.05 SAAM @B0.05 TAN @B0.50 TKN @B0.10 TNR @B0.25 TRP @B0.10</p> <p><b>XN</b> BTSGIF @B0.208 HYDROGEN @B0.15</p>	<p><b>XD</b> AIMCG @B0.0800 AMIRT @B0.2230 AMATAR @B0.16 B-WORK @B0.075754 BA @B0.50 FUTUREPF @B0.2095 GFC @B0.15 WHABT @B0.1750 WHAIR @B0.1369 WHART @B0.2590</p> <p><b>XN</b> B-WORK @B0.1050 FUTUREPF @B0.1505</p> <p><b>Conversion</b> INET-W2 1:1w @B4.50 (final)</p>	24
<p><b>Last trading day</b> <b>NCAP-W1</b> <b>SCM-W1</b></p> <p><b>XD</b> AKR @B0.015 BGC @B0.06 EPG @B0.12 KAMART @B0.09 LHK @B0.14 LHPF @B0.0700 PRM @B0.10 QHHR @B0.1500 SRS @B0.13125 TIPCO @B0.11</p> <p><b>XR</b> CMO 1:1n @B0.70</p>	<p><b>XD</b> APURE @B0.15 BKKCP @B0.1500 HANA @B0.50 LPH @B0.03 SMD @B0.15 TIF1 @B0.1350</p> <p><b>XE</b> NCAP-W1 1:1w @B7.00 (final, "SP") SCM-W1 1.0761:1w @B8.36 (final, "SP")</p> <p><b>XR</b> W 5:1n @B1.00</p> <p><b>XW</b> W 1 existing :1W-W6</p>	<p><b>XD</b> CPTGF @B0.1836 EGATIF @B0.0839 KBSPIF @B0.2440 IVL @B0.25 SPI @B0.20 TTLPF @B0.4440</p> <p><b>XN</b> EGATIF @B0.12</p> <p><b>XR</b> FTREIT @tba</p> <p><b>Conversion</b> NOBLE-W2 1.053:1w @B7.597</p>	<p><b>XD</b> NETEASE80 @B0.03508</p> <p><b>XR</b> CV 1:2n @B0.50</p> <p><b>XW</b> CV 2 existing: 1CV-W</p> <p><b>Conversion</b> CGH-W4 1:1w @B1.25 CI-W2 1:1w @B1.00 COLOR-W2 1:1w @B1.71 CPANEL-W1 1:1w @B5.00 CSC-P 1:1 DOD-W2 1.0069:1w @B17.8774 (final) EKH-W1 1.066:1w @B5.91 ICN-W1 1:1w @B1.00 (final) K-W2 1:1w @B0.80 PJW-W1 1.05:1w @B2.857 RS-W4 1.15:1w @B25.21 SAMART-W3 1:1w @B10.00 SAMTEL-W1 1:1w @B12.00 TFG-W3 1:1w @B5.50 TM-W1 1:1w @B2.50</p>	30	
<p><b>XD</b> SSC @B0.52</p> <p><b>XE</b> PORT-W3 1:1w @B3.30 (final, "SP")</p> <p><b>XR</b> TRC 4:1n @B0.20</p>	<p><b>PUBLIC HOLIDAY</b> (H.M. King Bhumibol Adulyadej) The Great's Birthday / National Day / Father's Day</p>	<p><b>XD</b> PROSPECT @B0.22 SIA19 @B0.2589</p>	<p><b>Conversion</b> ANAN-W1 1:1w @B1.65 (final)</p>	<p><b>Delist</b> DOD-W2 ICN-W1</p> <p><b>Last trading day</b> <b>PROT-W3</b></p> <p><b>XD</b> TNH @B0.60</p> <p><b>Conversion</b> NDR-W2 1:1w @B3.50</p>	8
<p><b>PUBLIC HOLIDAY</b> (Substitution for Constitution Day)</p>	<p><b>PUBLIC HOLIDAY</b> (Substitution for Constitution Day)</p>	<p><b>Conversion</b> ANAN-W1 1:1w @B1.65 (final)</p>	<p><b>Delist</b> ANAN-W1</p>	15	
<p><b>Last trading day</b> <b>NOBLE-W2</b> <b>SOLAR-W1</b></p>	<p><b>XD</b> BABA80 @B0.04429</p> <p><b>XE</b> NOBLE-W2 1.053:1w @B7.597 (final, "SP") SOLAR-W1 1:1w @B2.00 (final, "SP")</p> <p><b>XW</b> GIFT 3 existing: 1GIFT-W2</p>	<p><b>XR</b> HYDRO 1.50:1n @B0.30</p> <p><b>XW</b> HYDRO 2 existing: :1HYDRO-W2 @B0.01</p> <p><b>Conversion</b> NCAP-W1 1:1w @B7.00 (final) SCM-W1 1.0761:1w @B8.36 (final)</p>	<p><b>Delist</b> NCAP-W1 SCM-W1</p>	22	
<p><b>Last trading day</b> <b>TWZ-W6</b> <b>TWZ-W7</b></p>	<p><b>XE</b> TWZ-W6 1:1w @B0.10 (final, "SP") TWZ-W7 1:1w @B0.10 (final, "SP")</p>	<p><b>XW</b> META 45 existing: 4META-W7</p>	<p><b>Conversion</b> PORT-W3 1:1w @B3.30 (final)</p>	<p><b>PUBLIC HOLIDAY</b> (Substitution for New Year's Eve)</p>	29

ที่มา: set.or.th



## ANTI-CORRUPTION PROGRESS INDICATOR

### คำอธิบายผลการประเมินแต่ละระดับ

- ระดับที่ 1 มั่นใจ (COMMITTED)  
มีคำมั่นหรือทัศนคติในการดำเนินการดำเนินธุรกิจที่จะไม่มีส่วนเกี่ยวข้องกับการทุจริตและการดูแลให้บริษัทปฏิบัติตามให้เป็นไปตามกฎหมายที่เกี่ยวข้อง
  - ระดับที่ 2 ประกาศเจตนา (DECLARED)  
มีการประกาศเจตนาเป็นแนวร่วมปฏิบัติของภาคเอกชนไทยในการต่อต้านการทุจริต (CAC) หรือโครงการต่อต้านการทุจริตที่กำหนดให้องค์กรต้องมีกระบวนการในตนเองเดียวกัน
  - ระดับที่ 3 มีมาตรการป้องกัน (ESTABLISHED)  
มีมาตรการป้องกัน การประเมินความเสี่ยง การสื่อสารและฝึกอบรมแก่พนักงาน รวมทั้งการดูแลให้มีการดำเนินการและการทบทวนความเหมาะสมของมาตรการอย่างสม่ำเสมอ
  - ระดับที่ 4 ได้รับการรับรอง (CERTIFIED)  
มีการสอบทานจากคณะกรรมการตรวจสอบหรือผู้สอบบัญชีที่สำนักงาน ก.ล.ต. ให้ความเห็นชอบ และได้รับการรับรองหรือผ่านการตรวจสอบเพื่อความเชื่อมั่นอย่างเป็นทางการจากหน่วยงานภายนอก (เช่น CAC)
  - ระดับที่ 5 ขยายผลผู้ที่เกี่ยวข้อง (EXTENDED)  
มีการขยายผลการดำเนินนโยบายต่อต้านการทุจริตสู่ผู้ที่เกี่ยวข้องในห่วงโซ่อุปทาน และการเปิดเผยข้อมูลเกี่ยวกับกรณีทุจริตที่เกิดขึ้น
- เปิดเผยบ้างแต่ไม่มั่นใจนโยบายที่ชัดเจน
- ไม่เปิดเผยหรือไม่มั่นใจนโยบาย

### CG SCORE: การจัดอันดับบริษัท

#### คำอธิบายผลการประเมินแต่ละระดับ

- ระดับคะแนน 5 (90-100) : ดีเลิศ 
  - ระดับคะแนน 4 (80-89) : ดีมาก 
  - ระดับคะแนน 3 (70-79) : ดี 
- NR. : ไม่ปรากฏชื่อในรายงาน CGR

"DISCLAIMER: การเปิดเผย (ก) ผลสำรวจในเรื่องการกำกับดูแลกิจการ (CORPORATE GOVERNANCE REPORT) ที่จัดทำโดยสมาคมส่งเสริมสถาบันกรรมการบริษัทไทย (IOD) และ (ข) ผลการประเมินดัชนีชี้วัดความคืบหน้าการป้องกันการมีส่วนเกี่ยวข้องกับการทุจริตคอร์รัปชัน (ANTI-CORRUPTION PROGRESS INDICATORS) ที่จัดทำโดยสถาบันที่เกี่ยวข้อง ซึ่งมีการเปิดเผยโดยสำนักงานคณะกรรมการกำกับหลักทรัพย์และตลาดหลักทรัพย์นี้ เป็นการสำรวจและประเมินโดยสมาคมหรือสถาบันที่เกี่ยวข้องจากข้อมูลที่ได้รับจากบริษัทจดทะเบียนตามต้นบริษัทจดทะเบียนได้ระบุใน (ก) แบบแสดงข้อมูลตามหลักเกณฑ์ CORPORATE GOVERNANCE REPORT OF THAI LISTED COMPANIES (CGR) ประจำปี และ (ข) แบบแสดงข้อมูลเพื่อการประเมิน ANTI-CORRUPTION ซึ่งได้อ้างอิงข้อมูลมาจากแบบแสดงรายการข้อมูลประจำปี (แบบ 56-1) รายงานประจำปี (แบบ 56-2) หรือในเอกสารและหรือรายงานอื่นที่เกี่ยวข้องของบริษัทจดทะเบียนนั้น แล้วแต่กรณี โดยเป็นการสำรวจและประเมินจากข้อมูลของบริษัทจดทะเบียนที่มีการเปิดเผยต่อสาธารณะ และเป็นข้อมูลที่ผู้ลงทุนทั่วไปสามารถเข้าถึงได้ และเป็นการดำเนินการตามนโยบายของสำนักงานคณะกรรมการกำกับหลักทรัพย์และตลาดหลักทรัพย์

ทั้งนี้ ผลการสำรวจหรือผลการประเมินดังกล่าวเป็นการนำเสนอในมุมมองของ IOD หรือสถาบันที่เกี่ยวข้องซึ่งเป็นบุคคลภายนอก โดยมิได้เป็นการประเมินการปฏิบัติตามของบรรษัทจดทะเบียนในตลาดหลักทรัพย์แห่งประเทศไทย และมีได้ข้อมูลภายในเพื่อการประเมินแต่อย่างใด

เนื่องจากผลสำรวจหรือผลการประเมินดังกล่าวเป็นเพียงผลสำรวจหรือผลการประเมิน ณ วันที่ปรากฏในผลสำรวจหรือผลการประเมินเท่านั้น ดังนั้น ผลสำรวจหรือผลการประเมินจึงอาจเปลี่ยนแปลงได้ภายหลังวันดังกล่าว หรือเมื่อข้อมูลที่เกี่ยวข้องมีการเปลี่ยนแปลง ทั้งนี้ บริษัทหลักทรัพย์ [ข] มิได้ยืนยัน ตรวจสอบ หรือรับรองความถูกต้องครบถ้วนของผลสำรวจหรือผลการประเมินดังกล่าวแต่อย่างใด"



### CG SCORE: การจัดอันดับบริษัทมหาชน



AAV	ASP	BKI	COMAN	EE	GRAMMY	JTS	MAJOR	NVD	PRG	SABINA	SENX	STA	THIP	TSTE	WHA
ADVANC	ASW	BOL	COTTO	EGCO	GULF	K	MALEE	NYT	PRM	SAMART	SGF	STEC	THRE	TSSTH	WHAUP
AF	AUCT	BPP	CPALL	EPG	GUNKUL	KBANK	MBK	OR	PSH	SAMTEL	SHR	STGT	THREL	TTA	WICE
AH	AWC	BRR	CPAXT	ETC	HANA	KCE	MC	ORI	PSL	SAT	SICT	STI	TIPCO	TTB	WINNER
AIRA	AYUD	BTS	CPF	ETE	HARN	KEX	MCOT	OSP	PTG	SBNEXT	SIRI	SUN	TISCO	TTCL	XPG
AJ	BAFS	BTW	CPI	FN	HENG	KGI	METCO	OTO	PTT	SC	SIS	SUSCO	TK	TTW	ZEN
AKP	BAM	BWG	CPN	FNS	HMPRO	KKP	MFEC	PAP	PTTEP	SCB	SITHAI	SUTHA	TKN	TU	
AKR	BANPU	CENTEL	CRC	FPI	ICC	KSL	MINT	PCSGH	PTTGC	SCC	SJWD	SVI	TKS	TVDH	
ALLA	BAY	CFRESH	CSS	FPT	ICHI	KTB	MONO	PDG	PYLON	SCCC	SMPC	SYMC	TKT	TVO	
ALT	BBIK	CGH	DDD	FSMART	III	KTC	MOONG	PDJ	Q-CON	SCG	SNC	SYNTEC	TMILL	TWPC	
AMA	BBL	CHEWA	DELTA	FVC	ILINK	LALIN	MSC	PG	QH	SCGP	SONIC	TACC	TMT	UAC	
AMARIN	BCP	CHO	DEMCO	GC	ILM	LANNA	MST	PHOL	QTC	SCM	SORKON	TASCO	TNDT	UBIS	
AMATA	BCPG	CIMBT	DOHOME	GEL	IND	LHFG	MTC	PLANB	RABBIT	SCN	SPALI	TCAP	TNITY	UPOIC	
AMATAV	BDM5	CK	DRT	GFPT	INTUCH	LIT	MVP	PLANET	RATCH	SDC	SPI	TEAMG	TOA	UV	
ANAN	BEM	CKP	DUSIT	GGC	IP	LOXLEY	NCL	PLAT	RBF	SEAFKO	SPRC	TFMAMA	TOP	VCOM	
AOT	BEYOND	CM	EA	GLAND	IRC	LPN	NEP	PORT	RS	SEAOIL	SPVI	THANA	TPBI	VGI	
AP	BGC	CNT	EASTW	GLOBAL	IRPC	LRH	NER	PPS	S	SE-ED	SSC	THANI	TPM	VIH	
APURE	BGRIM	COLOR	ECF	GPI	ITEL	LST	NKI	PR9	S&J	SELIC	SSSC	THCOM	TRC	WACOAL	
ARIP	BIZ	COM7	ECL	GPSC	IVL	MACO	NOBLE	PREB	SAAM	SENA	SST	THG	TSC	WAVE	



2S	ARROW	BJCHI	CPL	ESTAR	IMH	KK	MICRO	OCC	PRIN	SABUY	SKR	STPI	TMC	TSE	WINMED
7UP	AS	BLA	CPW	FE	INET	KOOL	MILL	OGC	PRINC	SAK	SKY	SUC	TMD	TURTLE	WORK
ABM	ASAP	BR	CRANE	FLOYD	INGRS	KTIS	MITSIB	ONEE	PROEN	SALEE	SLP	SVOA	TMI	TVT	WP
ACE	ASEFA	BRI	CRD	FORTH	INSET	KUMWEL	MK	PACO	PROS	SAMCO	SMART	SVT	TNL	TWP	XO
ACG	ASIA	BROOK	CSC	FTE	INSURE	KUN	MODERN	PATO	PROUD	SANKO	SMD	SWC	TNP	UBE	YUASA
ADB	ASIAN	BSM	CSP	GBX	IRCP	KWC	MTI	PB	PSG	SAPPE	SMIT	SYNEX	TNR	UEC	ZIGA
ADD	ASIMAR	BYD	CV	GCAP	IT	KWM	NATION	PICO	PSTC	SAWAD	SMT	TAE	TOG	UKEM	
AEONTS	ASK	CBG	CWT	GENCO	ITD	L&E	NCAP	PIMO	PT	SCAP	SNNP	TAKUNI	TPA	UMI	
AGE	ASN	CEN	DCC	GJS	J	LDC	NGH	PIN	PTC	SCI	SNP	TCC	TPAC	UOBKH	
AHC	ATP30	CHARAN	DHOUSE	GTB	JAS	LEO	NDR	PJW	QLT	SCP	SO	TCMC	TPCS	UP	
AIE	B	CHAYO	DITTO	GYT	JCK	LH	NETBAY	PL	RCL	SE	SPA	TFG	TIPL	UPF	
AIT	BA	CHG	DMT	HEALTH	JCKH	LHK	NEX	PLE	RICHY	SECURE	SPC	TFI	TPIPP	UTP	
ALUCON	BC	CHOTI	DOD	HPT	JMT	M	NNCL	PM	RJH	SFLEX	SPCG	TFM	TPLAS	VIBHA	
AMANAH	BCH	CHOW	DPAIN	HTC	JR	MATCH	NOVA	PMTA	ROJNA	SFT	SR	TGH	TPS	VL	
AMR	BE8	CI	DV8	HUMAN	KBS	MBAX	NPK	PPP	RPC	SGP	SRICHA	TIDLOR	TOR	VPO	
APCO	BEC	CIG	EASON	HYDRO	KCAR	MEGA	NRF	PPPM	RT	SIAM	SSF	TIGER	TRITN	VRANDA	
APCS	BH	CITY	EFORL	ICN	KGEM	META	NTV	PRAPAT	RWI	SINGER	SSP	TIPH	TRT	WGE	
AQUA	BIG	CIVIL	ERW	IFS	KIAT	MFC	NUSA	PRECHA	S11	SKE	STANLY	TITLE	TRU	WIJK	
ARIN	BJC	CMC	ESSO	IIG	KISS	MGT	NWR	PRIME	SA	SKN	STC	TM	TRV	WIN	



A	AU	BTNC	CPT	EVER	GTV	JUBILE	M-CHAI	NEWS	PPM	RSP	STARK	TKC	TYCN	YGG	
A5	B52	CAZ	CSR	F&D	HL	KASET	MCS	NFC	PRAKIT	SIMAT	STECH	TNH	UMS	ZAA	
A1	BEAUTY	CCP	CTW	FMT	HTECH	KCM	MDX	NSL	PTECH	SISB	SUPER	TNPC	UNIO		
AKS	BGT	CGD	D	GIFT	IHL	KWI	MENA	NV	PTL	SK	TC	TOPP	UREKA		
ALL	BLAND	CMAN	DCON	GLOCON	INOX	KYE	MJD	PAF	RAM	SOLAR	TCJ	TPCH	VARO		
ALPHAX	BM	CMO	EKH	GLOXY	JAK	LEE	MORE	PEACE	ROCK	SPACK	TEAM	TPOLY	W		
AMC	BROCK	CMR	EMC	GREEN	JMART	LPH	MUD	PF	RP	SPG	THE	TRUBB	WFX		
APP	BSBM	CPANEL	EP	GSC	JSP	MATI	NC	PK	RPH	SQ	THMUI	TTI	WPH		

### ANTI-CORRUPTION PROGRESS INDICATOR มี 2 กลุ่ม

#### ได้รับการรับรอง

2S	AWC	BSBM	CPN	FPI	ICC	KCC	MCOT	OGC	PR9	RATCH	SGC	SST	THREL	TSI	WHAUP
7UP	AYUD	BTS	CPW	FPT	ICHI	KCE	META	OR	PREB	RML	SGP	STA	TIDLOR	TSTE	WICE
AAI	B	BWG	CRC	FSMART	IFS	KGEM	MFC	ORI	PRG	RS	SINGER	STGT	TIPCO	TSSTH	WIJK
ADVANC	BAFS	CEN	CSC	FTE	III	KGI	MFEC	PAP	PRINC	RWI	SIRI	STOWER	TISCO	TTA	XO
AF	BAM	CENTEL	DCC	GBX	ILINK	KKP	MILL	PATO	PRM	S&J	SITHAI	SUSCO	TKS	TTB	YUASA
AH	BANPU	CFRESH	DELTA	GC	ILM	KSL	MINT	PB	PROS	SAAM	SKR	SVI	TKT	TTCL	ZEN
A1	BAY	CGH	DEMCO	GCAP	INET	KTB	MONO	PCSGH	PSH	SABINA	SMIT	SYMC	TMD	TU	ZIGA
AIE	BBL	CHEWA	DIMET	GEL	INOX	KTC	MOONG	PDG	PSL	SAK	SMK	SYNTEC	TMILL	TVDH	
AIRA	BCH	CHOTI	DRT	GFPT	INSURE	L&E	MSC	PDJ	PSTC	SAPPE	SMPC	TAE	TMT	TVO	
AJ	BCP	CHOW	DUSIT	GGC	INTUCH	LANNA	MST	PG	PT	SAT	SNC	TAKUNI	TNITY	TWPC	
AKP	BCPG	CIG	EA	GJS	IRPC	LHFG	MTC	PHOL	PTECH	SC	SNP	TASCO	TNL	UBE	
AMA	BE8	CIMBT	EASTW	GPI	ITEL	LHK	MTI	PIMO	PTG	SCC	SORKON	TCAP	TNP	UBIS	
AMANAH	BEC	CM	ECF	GPSC	IVL	LPN	NATION	PK	PTT	SCCC	SPACK	TCMC	TNR	UEC	
AMATA	BEYOND	CMC	EGCO	GSTEEL	JAS	LRH	NCAP	PL	PTTEP	SCG	SPALI	TFG	TOG	UKEM	
AMATAV	BGC	COM7	EP	GULF	JKN	M	NEP	PLANB	PTTGC	SCGP	SPC	TFI	TOP	UOBKH	
AP	BGRIM	COTTO	EPG	GUNKUL	JR	MAJOR	NKI	PLANET	PYLON	SCM	SPI	TFMAMA	TOPP	UV	
APCS	BKI	CPALL	ERW	HANA	JTS	MALEE	NOBLE	PLAT	Q-CON	SCN	SPRC	TGH	TPA	VCOM	
AS	BLA	CPAXT	ESTAR	HARN	KASET	MATCH	NOK	PM	QH	SEAOIL	SRICHA	THANI	TPCS	VGI	
ASIAN	BPP	CPF	ETC	HENG	KBANK	MBAX	NRF	PPP	QLT	SE-ED	SSF	THCOM	TRT	VIH	
ASK	BROOK	CPI	ETE	HMPRO	KBS	MBK	NWR	PPPM	QTC	SE-ED	SSP	THIP	TRU	WACOAL	
ASP	BRR	CPL	FNS	HTC	KCAR	MC	OCC	PPS	RABBIT	SENA	SSSC	THRE	TSC	WHA	

#### ประกาศเจตนา

ACE	BRI	CBG	DMT	GLOBAL	J	LH	MODERN	POLY	PRTR	SANKO	SKE	SVT	TIPH	TRUE	WIN
ADB	BTG	CI	DOHOME	GREEN	JMART	MEGA	NER	POS	RBF	SENK	SM	TBN	TKN	VARO	WPH
ASW	BYD	CV	EKH	ICN	JMT	MENA	OSP	PRIME	RT	SFLEX	SUPER	TEGH	TPLAS	VIBHA	XPG
BBGI	CAZ	DEXON	EVER	ITC	LEO	MITSIB	OTO	PROEN	SA	SIS	SVOA	TGE	TQM	W	