

TOP20 NVDR UPDATE



23 พฤศจิกายน 2566

Top 20 NVDR Net Buying Value (B m)

Stock	Date					
	22-ว.ย.	21-ว.ย.	20-ว.ย.	17-ว.ย.	16-ว.ย.	15-ว.ย.
EA	620.9	-86.2	-102.3	-84.2	-3.1	199.9
PTT	204.7	313.1	123.5	83.5	336.2	286.3
OR	165.4	205.2	41.0	-13.8	8.2	49.8
TOP	146.0	138.8	200.1	142.0	149.4	139.7
TTB	125.9	66.0	51.2	-17.5	-206.6	13.3
SCC	118.0	167.2	-3.4	19.3	62.5	40.3
CPN	105.4	75.8	221.0	109.1	122.0	43.2
KTB	95.2	51.1	-1.9	15.4	-15.2	-198.7
BGRIM	63.0	-1.3	-117.8	-95.9	-35.1	186.5
TISCO	44.1	1.3	-23.2	4.8	-18.1	-29.2
GULF	40.4	-49.2	-16.8	0.7	87.4	138.4
INTUCH	38.2	0.5	-18.5	20.2	5.5	-58.9
EGCO	37.4	-2.5	-41.1	-1.0	54.8	32.8
RATCH	35.8	21.8	9.6	32.7	11.0	-46.7
CPAXT	33.7	19.9	-22.9	-24.1	-17.2	28.3
TRUE	31.2	16.2	16.0	-19.7	-18.1	33.1
RBF	28.1	4.0	6.1	-4.8	-23.7	19.8
AMATA	22.7	-21.1	50.5	-12.5	-19.9	-30.9
LH	20.1	-19.2	3.8	-2.6	-32.7	-32.5
IVL	19.9	10.4	-6.1	-14.4	-8.3	104.8

Top 20 NVDR Net Selling Value (B m)

Stock	Date					
	22-ว.ย.	21-ว.ย.	20-ว.ย.	17-ว.ย.	16-ว.ย.	15-ว.ย.
AOT	-325.1	-487.5	-14.4	-42.1	-56.9	-58.6
DELTA	-113.2	117.4	19.2	-15.0	-155.9	303.0
BANPU	-94.9	14.2	18.8	17.9	39.2	43.3
BH	-92.9	-140.2	-195.6	138.9	-186.5	-59.3
SCB	-68.1	-23.6	35.5	96.3	-21.6	-102.9
BBL	-67.5	-68.0	-86.7	142.7	588.8	2.6
PTTEP	-66.8	-60.4	173.5	-442.8	80.0	-195.0
CPALL	-45.7	81.5	-192.6	50.9	-141.4	110.3
COM7	-39.6	5.6	20.7	-85.8	60.1	97.2
GPSC	-37.8	-31.1	-76.3	-201.1	-102.9	270.2
OSP	-35.0	-9.2	-80.9	-50.5	-25.6	186.4
CBG	-31.6	41.3	-37.9	-26.8	-46.3	114.2
SJWD	-29.4	-8.7	-1.1	-24.0	-15.1	3.1
HMPRO	-25.7	-9.8	-38.5	-20.4	-51.3	-57.5
KTC	-24.7	-17.4	-99.9	16.4	-0.7	-19.9
TASCO	-24.0	-51.7	-7.2	-26.2	-18.7	3.4
BEM	-22.5	13.6	-61.8	-19.6	-0.6	-0.3
BDMS	-21.9	104.2	-87.3	-79.9	118.3	265.7
TIDLOR	-21.2	9.3	5.1	35.5	-66.0	176.4
SINGER	-21.1	-21.0	14.1	-0.4	5.2	2.9

Top 20 NVDR Most Active by Value (B m)

Stock	Total	Buy	Sell	Net	% *
EA	889.6	755.3	134.4	620.9	41.8
BBL	824.8	378.6	446.2	-67.5	31.0
DELTA	584.9	235.8	349.0	-113.2	28.7
PTT	581.5	393.1	188.4	204.7	30.8
ADVANC	565.0	278.9	286.1	-7.1	43.1
BH	516.4	211.8	304.7	-92.9	32.9
BANPU	481.9	193.5	288.4	-94.9	33.9
IVL	395.3	207.6	187.7	19.9	31.4
CPALL	387.1	170.7	216.4	-45.7	26.7
PTTEP	387.0	160.1	226.9	-66.8	29.7
GPSC	376.7	169.4	207.2	-37.8	25.1
SCB	365.3	148.6	216.7	-68.1	28.1
OR	329.5	247.5	82.0	165.4	46.6
KBANK	329.4	160.6	168.8	-8.2	24.7
BDMS	321.7	149.9	171.8	-21.9	43.5
TOP	282.4	214.2	68.2	146.0	31.2
KTB	279.6	187.4	92.2	95.2	22.3
SCC	263.0	190.5	72.5	118.0	35.5
TTB	260.9	193.4	67.5	125.9	19.3

Top 20 NVDR Daily Outstanding

Stock	Thai NVDR's		Paid Up % of Paid Up	
	Investment *	Capital Shares	Capital **	
TISCO-P	7,300	9,859	74.04	
MORE	2,115,914,852	7,176,748,441	29.48	
MBK-W4	1,811,092	7,674,928	23.60	
BBL	445,668,264	1,908,842,894	23.35	
BCP	258,978,450	1,376,923,157	18.81	
BH	119,651,901	794,885,942	15.05	
AH	52,752,387	354,842,012	14.87	
KBANK	349,320,241	2,369,327,593	14.74	
THIP	12,843,772	89,999,686	14.27	
AP	431,812,325	3,145,899,495	13.73	
GBX	147,027,013	1,089,076,392	13.50	
BDMS	2,019,088,648	15,892,001,895	12.71	
LH	1,475,097,502	11,949,713,176	12.34	
TOP	263,454,647	2,233,835,566	11.79	
ICHI	151,842,665	1,300,000,000	11.68	
SPALI	226,555,519	1,953,054,030	11.60	
W-W5	537,807,938	4,883,479,741	11.01	
BANPU	1,095,163,877	10,018,902,725	10.93	
MILL-W7	151,572,448	1,388,422,796	10.92	
CPALL	971,467,426	8,983,101,348	10.81	

* % of Trading Volume in Underlying Securities

ที่มา: set.or.th

Note: Paid up capital shares of warrants are the number of issued warrants deduct from the total exercised warrants

* Thai NVDR's investment = จำนวนหุ้นที่ ThaiNVDR ถือครองโดยที่ยังไม่ได้อบรมรายการที่รอการชำระราคาและสัมมอนหลักทรัพย์

** ตามเกณฑ์ของธนาคารแห่งประเทศไทย บริษัท ไทยเอ็นวีดีอาร์ สามารถถือครองหุ้นได้ไม่เกิน

- 25% ของทุนจดทะเบียนชำระแล้ว สำหรับ BAY CIMBT KKP KTB LHFG SCB TCAP TISCO TMB และ BFIT

35% ของทุนจดทะเบียนชำระแล้ว สำหรับ BBL และ KBANK

SHORT SELL

🕒 23 พฤศจิกายน 2566

ปริมาณหุ้นที่ขายชอร์ต ข้อมูลการขายชอร์ต ณ วันที่ 22 พฤศจิกายน 2566

หลักทรัพย์	ปริมาณหุ้นที่ขายชอร์ต (หุ้น)	มูลค่าการขายชอร์ต (บาท)	% ปริมาณการขายชอร์ต เทียบกับปริมาณการซื้อขายแบบ Auto Matching	หลักทรัพย์	ปริมาณหุ้นที่ขายชอร์ต (หุ้น)	มูลค่าการขายชอร์ต (บาท)	% ปริมาณการขายชอร์ต เทียบกับปริมาณการซื้อขายแบบ Auto Matching
7UP	621,200	260,633.00	0.40%	CPALL-R	690,900	38,603,775.00	5.40%
AAI	660,200	2,585,812.00	4.06%	CPAXT	280,000	7,945,775.00	5.34%
AAV	1,036,800	2,177,280.00	5.17%	CPAXT-R	21,900	619,175.00	0.42%
AAV-R	8,800	18,210.00	0.04%	CPF	495,300	9,378,060.00	8.15%
ACC	414,500	225,204.00	3.34%	CPF-R	393,000	7,427,610.00	6.46%
ACE	186,300	295,821.00	4.16%	CPN	108,300	7,307,125.00	2.81%
ADVANC	282,900	61,470,800.00	9.40%	CPN-R	290,200	19,569,775.00	7.53%
ADVANC-R	258,700	56,162,400.00	8.60%	CRC	628,600	24,475,200.00	20.36%
AEONTS	1,000	156,700.00	1.74%	CRC-R	496,500	19,337,175.00	16.08%
AEONTS-R	700	110,850.00	1.22%	DCC	595,500	951,024.00	5.59%
AH	105,300	3,027,375.00	16.72%	DCC-R	18,500	29,415.00	0.17%
AIT	59,300	243,272.00	10.11%	DELTA	180,100	14,732,150.00	1.44%
AMATA	331,100	8,174,460.00	14.32%	DELTA-R	804,800	65,664,925.00	6.45%
AMATA-R	15,100	372,060.00	0.65%	DITTO	35,500	933,325.00	1.53%
AOT	3,635,000	242,454,000.00	8.10%	DITTO-R	1,200	31,500.00	0.05%
AOT-R	4,381,700	290,365,275.00	9.76%	DMT	75,600	963,920.00	2.60%
AP	714,700	7,934,770.00	8.24%	DOHOME	192,700	2,332,570.00	5.02%
AP-R	213,600	2,370,960.00	2.46%	DOHOME-R	75,000	907,500.00	1.95%
AS	21,800	161,490.00	5.62%	DRT	44,000	356,400.00	9.54%
ASIAN	26,300	166,310.00	4.71%	DUSTIT	11,200	84,560.00	4.62%
ASK	5,500	111,650.00	1.73%	EA	1,079,500	50,783,150.00	11.90%
ASW	7,900	65,570.00	1.89%	EA-R	939,600	43,814,950.00	10.36%
AU	22,600	212,900.00	4.74%	EGCO	71,500	9,101,050.00	8.41%
AUCT	58,800	650,240.00	1.86%	EGCO-R	1,500	191,000.00	0.18%
AURA	13,800	208,380.00	0.77%	EKH	236,100	1,770,285.00	26.00%
AURA-R	60,000	904,600.00	3.34%	EP	62,200	174,160.00	2.05%
AWC	1,969,000	7,485,464.00	5.03%	EPG	77,300	579,750.00	2.51%
AWC-R	9,659,000	36,587,386.00	24.68%	EPG-R	92,500	696,335.00	3.00%
BA	146,800	2,235,040.00	3.41%	ERW	2,396,700	12,863,465.00	12.48%
BA-R	208,300	3,166,610.00	4.84%	ERW-R	1,700	9,010.00	0.01%
BAFS	32,200	788,900.00	16.39%	ETC	9,200	25,576.00	1.60%
BAFS-R	31,600	774,190.00	16.08%	FORTH	98,600	2,209,870.00	3.43%
BAM	768,400	6,401,880.00	9.92%	FORTH-R	1,200	26,720.00	0.04%
BAM-R	735,400	6,106,995.00	9.50%	FSMART	203,000	1,505,370.00	6.82%
BANPU	8,866,100	69,650,965.00	9.77%	GFPT	99,500	1,044,750.00	21.77%
BANPU-R	3,108,700	24,226,575.00	3.42%	GFPT-R	36,400	381,150.00	7.96%
BAY	9,600	271,200.00	1.12%	GLOBAL	1,524,400	27,015,130.00	15.17%
BBIK	4,800	457,800.00	2.43%	GLOBAL-R	628,200	11,128,340.00	6.25%
BBIK-R	14,800	1,403,875.00	7.51%	GPSC	736,900	34,210,425.00	4.53%
BBL	806,200	121,631,250.00	9.28%	GPSC-R	2,016,800	93,327,225.00	12.40%
BBL-R	91,000	13,709,450.00	1.05%	GULF	893,700	41,055,600.00	11.35%
BCH	91,900	1,930,420.00	1.15%	GULF-R	388,300	17,845,100.00	4.93%
BCH-R	463,100	9,686,040.00	5.81%	GUNKUL	3,089,800	7,929,694.00	7.55%
BCP	239,700	10,572,050.00	6.32%	GUNKUL-R	2,054,400	5,275,594.00	5.02%
BCP-R	106,900	4,723,050.00	2.82%	HANA	329,500	14,849,450.00	4.87%
BCPG	109,100	954,625.00	5.53%	HANA-R	104,000	4,693,350.00	1.54%
BCPG-R	102,500	896,875.00	5.20%	HENG	4,900	9,800.00	0.95%
BDMS	2,798,600	74,861,800.00	20.11%	HL	8,400	78,540.00	9.98%
BDMS-R	2,265,500	60,054,550.00	16.28%	HMPRO	1,574,200	19,205,240.00	13.18%
BES	19,700	656,675.00	2.95%	HMPRO-R	2,895,500	35,134,710.00	24.25%
BEAUTY	576,300	287,777.00	1.43%	HTC	11,000	171,600.00	3.91%
BEC	70,100	403,140.00	5.05%	HUMAN	24,800	257,920.00	1.57%
BEC-R	93,300	537,705.00	6.72%	ICHI	244,600	3,693,460.00	5.24%
BEM	2,091,100	16,685,650.00	11.17%	ICHI-R	148,700	2,245,370.00	3.18%
BEM-R	2,366,000	18,847,985.00	12.63%	III	50,400	524,160.00	2.81%
BGRIM	1,371,800	36,004,450.00	6.82%	ILM	5,800	142,850.00	1.56%
BGRIM-R	551,400	14,430,125.00	2.74%	ILM-R	4,900	120,050.00	1.32%
BH	234,700	52,880,000.00	6.72%	INTUCH	67,600	4,855,125.00	3.24%
BH-R	316,600	70,885,900.00	9.06%	INTUCH-R	247,700	17,760,225.00	11.86%
BJC	17,600	488,400.00	0.68%	IRPC	2,846,400	5,872,368.00	8.95%
BJC-R	666,300	18,247,750.00	25.59%	IRPC-R	2,824,100	5,816,268.00	8.88%
BLA	8,400	174,350.00	0.97%	ITC-R	176,300	3,700,350.00	2.11%
BLA-R	98,500	2,044,690.00	11.37%	ITD	235,100	301,360.00	15.95%
BLAND	43,000	31,390.00	0.89%	ITD-R	12,800	16,510.00	0.87%
BPP	58,100	861,100.00	16.85%	IVL	2,675,500	70,286,050.00	11.07%
BPP-R	100	1,490.00	0.03%	IVL-R	1,238,800	32,099,275.00	5.13%
BRI	72,200	588,780.00	1.61%	JAS	581,000	1,198,342.00	5.98%
BTG	59,700	1,332,590.00	4.54%	JAS-R	912,400	1,882,046.00	9.39%
BTG-R	181,800	4,058,940.00	13.83%	JMART	418,100	7,068,790.00	2.16%
BTS	2,478,800	17,847,360.00	20.13%	JMART-R	175,900	2,978,830.00	0.91%
BTS-R	2,857,900	20,580,995.00	23.21%	JMT	1,347,600	37,251,525.00	8.11%
BYD	492,100	2,423,868.00	2.12%	JMT-R	2,000	54,350.00	0.01%
BYD-R	902,700	4,434,804.00	3.90%	JR	12,200	62,830.00	6.97%
CBG	102,800	8,269,625.00	2.25%	JTS	28,100	1,654,025.00	1.16%
CBG-R	628,400	50,423,475.00	13.76%	KAMART	35,000	437,780.00	0.47%
CCET	116,000	174,000.00	8.76%	KAMART-R	2,800	35,280.00	0.04%
CENDEL	289,800	12,631,525.00	13.03%	KBANK	653,100	85,932,950.00	12.93%
CENDEL-R	207,700	9,045,700.00	9.34%	KBANK-R	134,700	17,721,200.00	2.67%
CHAYO	195,200	1,079,710.00	11.73%	KCE	84,100	4,365,700.00	1.70%
CHG	1,129,100	3,400,220.00	5.90%	KCE-R	132,200	6,889,100.00	2.67%
CHG-R	2,221,600	6,684,806.00	11.61%	KEX	316,000	1,389,410.00	6.82%
CK	123,200	2,686,110.00	15.35%	KEX-R	26,800	118,888.00	0.58%
CK-R	68,400	1,491,410.00	8.52%	KKP	356,300	17,863,300.00	22.18%
CKP	469,800	1,561,506.00	12.58%	KKP-R	67,400	3,385,500.00	4.20%
CKP-R	277,400	918,334.00	7.43%	KLINIQ	1,300	46,475.00	0.34%
COM7	1,175,100	27,155,770.00	9.45%	KSL	83,900	233,434.00	7.93%
COM7-R	319,300	7,376,950.00	2.57%	KSL-R	28,700	80,160.00	2.71%
CPALL	1,904,800	106,358,225.00	14.89%	KTB	2,940,300	53,529,880.00	8.54%
				KTB-R	574,200	10,443,700.00	1.67%
				KTC	151,900	7,067,550.00	7.66%

- ไม่รวมรายการขายชอร์ตของสมาชิกที่เป็นผู้ร่วมค้ำหน่วยลงทุน หรือผู้ดูแลสภาพคล่องของหน่วยลงทุนของกองทุนรวมอีทีเอฟเพื่อบัญชีบริษัทประเภทเพื่อทำกำไรจากส่วนต่างของราคาหรือเพื่อดูแลสภาพคล่อง แล้วแต่กรณี
- รายการที่ชื่อย่อหลักทรัพย์ต่อด้วย "-R" หมายถึง ข้อมูลธุรกรรมขายชอร์ตในเอ็นวีดีอาร์

ที่มา : set.or.th

SHORT SELL

ปริมาณหุ้นที่ขายชอร์ต (ต่อ)

ข้อมูลการขายชอร์ต ณ วันที่ 22 พฤศจิกายน 2566

หลักทรัพย์	ปริมาณหุ้นที่ขายชอร์ต (หุ้น)	มูลค่าการขายชอร์ต (บาท)	% ปริมาณการขายชอร์ต เทียบกับปริมาณการซื้อขาย	หลักทรัพย์	ปริมาณหุ้นที่ขายชอร์ต (หุ้น)	มูลค่าการขายชอร์ต (บาท)	% ปริมาณการขายชอร์ต เทียบกับปริมาณการซื้อขาย
KTC-R	607,000	28,164,575.00	30.61%	SCGP-R	272,300	10,224,900.00	4.99%
LANNA	24,700	369,500.00	6.32%	SCC	171,200	253,376.00	0.49%
LANNA-R	15,100	226,500.00	3.86%	SGC-R	7,500	11,250.00	0.02%
LH	2,319,000	18,045,395.00	13.31%	SHR	92,600	255,724.00	2.61%
LH-R	3,544,200	27,541,585.00	20.34%	SHR-R	31,400	86,664.00	0.88%
M	24,000	1,004,675.00	4.15%	SINGER	896,200	10,165,080.00	3.73%
M-R	5,000	211,100.00	0.87%	SINGER-R	200	2,280.00	0.00%
MAJOR	73,600	1,148,160.00	3.89%	SIRI-R	32,500	54,600.00	0.10%
MAJOR-R	134,200	2,098,020.00	7.09%	SIS	2,600	49,650.00	1.62%
MASTER-R	17,900	950,225.00	1.08%	SISB	33,100	1,079,525.00	3.34%
MBK	176,600	2,777,260.00	18.93%	SISB-R	132,100	4,297,125.00	13.32%
MBK-R	49,700	781,810.00	5.33%	SJWD	225,300	3,168,130.00	3.34%
MC	142,600	1,700,220.00	12.05%	SJWD-R	12,400	173,600.00	0.18%
MEB-R	1,700	57,375.00	0.51%	SKY	291,100	7,984,350.00	10.65%
MEGA	40,800	1,691,625.00	5.12%	SKY-R	583,300	15,716,025.00	21.34%
MEGA-R	157,600	6,512,900.00	19.79%	SMPC	3,900	42,120.00	1.84%
MINT	1,364,600	38,086,175.00	16.18%	SNNP	53,100	924,770.00	2.27%
MINT-R	645,200	17,961,100.00	7.65%	SNNP-R	2,800	48,720.00	0.12%
MOSHI-R	11,000	579,025.00	0.69%	SPA	8,200	99,220.00	1.56%
MTC	798,800	35,229,000.00	10.66%	SPALI	512,600	9,245,670.00	12.62%
MTC-R	1,023,100	44,822,175.00	13.65%	SPALI-R	47,400	852,180.00	1.17%
NCAP	191,700	536,760.00	2.63%	SPCG-R	100	1,250.00	0.06%
NER	155,900	717,814.00	3.45%	SPRC	422,300	3,473,335.00	8.12%
NEX	162,200	1,770,300.00	2.84%	SPRC-R	1,037,900	8,518,240.00	19.97%
NEX-R	96,200	1,053,440.00	1.69%	SSP	33,500	243,005.00	2.93%
NOBLE	7,400	30,554.00	0.42%	STA	192,800	3,138,150.00	3.79%
NRF	306,900	1,830,430.00	2.43%	STA-R	348,700	5,675,760.00	6.85%
NSL	15,000	283,720.00	1.62%	STANLY	700	124,950.00	6.42%
ONEE	540,000	2,102,092.00	7.64%	STANLY-R	800	142,800.00	7.34%
ONEE-R	756,800	2,931,698.00	10.71%	STEC	150,000	1,412,390.00	4.47%
OR	1,018,000	20,456,830.00	7.31%	STEC-R	182,900	1,719,895.00	5.45%
OR-R	606,100	12,122,250.00	4.35%	STGT	241,600	1,569,195.00	6.56%
ORI	168,800	1,456,055.00	4.71%	SYNEX	16,000	160,595.00	5.21%
ORI-R	530,000	4,568,700.00	14.78%	TASCO	923,700	16,405,640.00	19.69%
OSP	641,500	15,301,730.00	7.44%	TASCO-R	108,800	1,936,230.00	2.32%
OSP-R	696,800	16,612,830.00	8.08%	TCAP	126,800	6,161,650.00	24.17%
OTO	200,000	178,188.00	0.10%	TCAP-R	7,600	368,800.00	1.45%
PLANB	246,700	1,999,940.00	3.77%	TEAMG	129,700	648,257.00	5.71%
PLANB-R	1,100	8,910.00	0.02%	TFG	35,700	116,862.00	1.58%
PLAT	600	1,836.00	1.58%	TFG-R	288,400	942,076.00	12.75%
PM	20,800	160,160.00	6.59%	THANI	226,900	631,582.00	15.07%
PR9	21,500	334,360.00	1.62%	THANI-R	117,300	326,094.00	7.79%
PR9-R	20,600	319,360.00	1.55%	THCOM	821,500	10,312,740.00	23.09%
PRIME	33,300	22,644.00	0.05%	THCOM-R	52,800	666,090.00	1.48%
PRM	135,100	732,270.00	5.99%	THG	4,600	289,975.00	7.08%
PRM-R	73,200	398,805.00	3.24%	THG-R	300	18,900.00	0.46%
PSH	5,700	69,540.00	2.71%	TIDLOR	869,800	19,614,680.00	3.49%
PSL	172,900	1,330,765.00	2.79%	TIDLOR-R	860,000	19,431,980.00	3.45%
PSL-R	1,019,100	7,809,940.00	16.44%	TIPH	38,000	1,149,175.00	4.45%
PTG	82,200	715,140.00	1.63%	TIPH-R	100	3,025.00	0.01%
PTG-R	577,100	5,000,335.00	11.41%	TISCO	59,600	5,852,000.00	2.89%
PTL	10,500	114,450.00	3.52%	TISCO-R	91,600	8,992,200.00	4.45%
PTT	3,649,000	125,890,500.00	13.39%	TKC	152,000	2,266,630.00	2.27%
PTT-R	699,600	24,136,200.00	2.57%	TKC-R	14,900	222,220.00	0.22%
PTTEP	288,700	46,257,250.00	7.30%	TKN	181,800	1,870,100.00	2.37%
PTTEP-R	445,200	71,417,650.00	11.26%	TKN-R	24,300	247,860.00	0.32%
PTTGC	612,300	23,319,900.00	7.54%	TKS	46,500	318,525.00	20.32%
PTTGC-R	1,220,800	46,361,125.00	15.03%	TLI	1,596,500	16,133,950.00	23.85%
QH	1,896,300	4,171,860.00	23.53%	TLI-R	401,100	4,050,440.00	5.99%
QH-R	398,800	877,208.00	4.95%	TOA	106,400	2,354,100.00	5.36%
RABBIT	3,129,900	1,888,795.00	2.59%	TOA-R	19,100	421,380.00	0.96%
RAM	900	36,000.00	1.50%	TOP	343,800	17,697,425.00	3.93%
RATCH	281,600	9,226,350.00	8.41%	TOP-R	428,400	22,054,650.00	4.90%
RATCH-R	60,800	1,991,200.00	1.82%	TIPL	95,700	133,980.00	8.98%
RBF	165,700	2,187,170.00	2.21%	TOM	31,400	892,150.00	4.92%
RBF-R	77,900	1,030,440.00	1.04%	TOM-R	300	8,475.00	0.05%
RCL	22,100	443,590.00	5.00%	TRUE	981,300	5,860,825.00	9.16%
RCL-R	69,900	1,398,000.00	15.80%	TRUE-R	165,900	988,520.00	1.55%
RJH	2,000	54,825.00	3.86%	TSE	7,300	13,140.00	1.43%
ROJNA	134,800	788,630.00	9.88%	TTA	347,500	1,717,952.00	5.07%
ROJNA-R	200	1,170.00	0.01%	TTA-R	200,000	988,392.00	2.92%
RS	113,900	1,514,870.00	6.47%	TTB	59,751,400	92,497,651.00	14.51%
RS-R	12,100	161,790.00	0.69%	TTB-R	8,750,700	13,499,592.00	2.12%
S	65,100	59,241.00	3.13%	TTW	229,200	2,051,340.00	4.19%
SABINA	7,300	195,275.00	2.42%	TTW-R	129,900	1,162,605.00	2.37%
SABUY	11,300	58,365.00	0.09%	TU	404,400	5,621,160.00	6.87%
SAK	37,900	161,732.00	2.80%	TU-R	609,900	8,473,710.00	10.36%
SAMART	6,600	29,204.00	1.36%	TVO	3,300	71,280.00	1.01%
SAMART-R	12,700	56,022.00	2.62%	TVO-R	9,900	213,840.00	3.03%
SAPPE	600	45,900.00	0.14%	UBE	246,300	200,109.00	2.68%
SAPPE-R	107,300	8,282,575.00	24.53%	UVAN	4,700	38,775.00	1.82%
SAT	46,700	843,940.00	9.07%	VGI	545,900	1,152,268.00	5.92%
SAWAD	317,600	13,864,700.00	4.26%	VGI-R	597,300	1,260,124.00	6.48%
SAWAD-R	482,800	21,177,225.00	6.48%	VIBHA	52,600	100,992.00	1.05%
SC	291,900	930,524.00	6.77%	WHA	4,455,800	22,092,266.00	13.46%
SC-R	187,700	597,860.00	4.35%	WHA-R	1,633,100	8,076,978.00	4.93%
SCB	175,400	17,367,975.00	2.68%	WHAUP	13,500	53,190.00	0.88%
SCB-R	1,318,200	130,784,650.00	20.11%	WHAUP-R	33,800	133,440.00	2.21%
SCC	33,300	9,769,800.00	2.64%	WICE	47,400	273,915.00	8.83%
SCC-R	110,500	32,402,100.00	8.77%	XO	36,500	1,076,750.00	2.69%
SCCC	1,600	210,700.00	6.45%	XPG	5,664,500	5,793,923.00	15.08%
SCGP	362,600	13,600,325.00	6.65%	XPG-R	469,600	478,992.00	1.25%

- ไม่รวมรายการขายชอร์ตของสมาชิกที่เป็นผู้ร่วมค้าหน่วยลงทุน หรือผู้ดูแลสภาพคล่องของหน่วยลงทุนของกองทุนรวมอีกเ็พเพื่อบัญชีบริษัทประเภทเพื่อกำกำไรจากส่วนต่างของราคาหรือเพื่อดูแลสภาพคล่อง แล้วแต่กรณี
- รายการที่ชื่อย่อหลักทรัพย์ด้วย "-R" หมายถึง ข้อมูลธุรกรรมขายชอร์ตในเอ็นวีดีอาร์

ที่มา : set.or.th

รายงานการเปลี่ยนแปลงการถือหลักทรัพย์และสัญญาซื้อขายล่วงหน้าของผู้บริหาร (แบบ 59) ประจำวันที่ 22 พฤศจิกายน 2566

ชื่อย่อหลักทรัพย์	วิธีการได้มา/จำหน่าย	ชื่อผู้บริหาร	ประเภทหลักทรัพย์	วันที่ได้มา/จำหน่าย	จำนวน	ราคา
AUCT	ขาย	นาย สุธี สมานี	หุ้นสามัญ	22/11/2566	50,000	11.00
BAFS	ซื้อ	นาย ทวีวัฒน์ บุรณนันท	หุ้นสามัญ	21/11/2566	20,000	24.60
BLC	ซื้อ	นาย สุวิทย์ งามอุพันธ์	หุ้นสามัญ	21/11/2566	100,000	4.08
CPI	ซื้อ	นาย กิตติ ฉัตรเฉลิมานิช	หุ้นสามัญ	21/11/2566	100,000	2.71
DEXON	ซื้อ	นาย มาร์ติน สดุดิวิ	หุ้นสามัญ	20/11/2566	407,300	2.07
DEXON	ซื้อ	นาย มาร์ติน สดุดิวิ	หุ้นสามัญ	21/11/2566	509,600	2.10
DTCENT	ซื้อ	นาย อภิสิทธิ์ รุจิกเกียรติ์ถาวร	หุ้นสามัญ	21/11/2566	84,100	1.33
EP	ซื้อ	นาย ยุทธ ชินสุภักกุล	หุ้นสามัญ	21/11/2566	2,000	2.73
EP	ซื้อ	นาย ยุทธ ชินสุภักกุล	หุ้นสามัญ	21/11/2566	300	2.76
GFC	ขาย	ว่าที่ ร้อยตรี วรวิศว์ น้าขาว	หุ้นสามัญ	17/11/2566	3,000	11.40
GFC	ขาย	ว่าที่ ร้อยตรี วรวิศว์ น้าขาว	หุ้นสามัญ	21/11/2566	5,000	11.70
GREEN	ซื้อ	พลตำรวจตรี สหพันธ์ อินทรสูขศรี	หุ้นสามัญ	17/11/2566	20,000	0.69
HTC	ขาย	พันเอก พิชัย รัตตกุล	หุ้นสามัญ	21/11/2566	7,500	15.60
MFEC	ซื้อ	นาย ศิริวัฒน์ วงศ์จารุกร	หุ้นสามัญ	22/11/2566	500,000	10.23
PEACE	ซื้อ	นาย พิสิฐ ปัญญาคุณากรณ	หุ้นสามัญ	21/11/2566	60,000	3.31
OLT	ซื้อ	นาย กิตติ พิวถาวรสกุล	หุ้นสามัญ	21/11/2566	10,000	2.54
RBF	ขาย	นาย อธิวัฒน์ ญาณนาสรกุล	หุ้นสามัญ	21/11/2566	58,000	12.90
SFLEX	ซื้อ	นาย ปรีทธรธรรม์ อภิธนาศรีวงค์	หุ้นสามัญ	21/11/2566	400,000	3.47
SINO	ซื้อ	นาย นันทวัฒน์ วิทยศักดิ์พันธ์	หุ้นสามัญ	21/11/2566	20,000	1.33
SINO	ซื้อ	นาย นันทวัฒน์ วิทยศักดิ์พันธ์	หุ้นสามัญ	21/11/2566	200,000	1.35
SKR	ขาย	นาย เสนีย์ กระจำศรี	หุ้นสามัญ	17/11/2566	10,000	10.27
SPALI	ซื้อ	นาง อัจฉรา ตั้งมดีธรรม	หุ้นสามัญ	20/11/2566	50,000	18.10
SPALI	ซื้อ	นาง อัจฉรา ตั้งมดีธรรม	หุ้นสามัญ	21/11/2566	250,000	18.14
SPALI	ซื้อ	นาย ประทีป ตั้งมดีธรรม	หุ้นสามัญ	20/11/2566	50,000	18.10
SPALI	ซื้อ	นาย ประทีป ตั้งมดีธรรม	หุ้นสามัญ	21/11/2566	250,000	18.14
TIPH	ซื้อ	นาย ประภาศ คงเอียด	หุ้นสามัญ	20/11/2566	40,000	30.56
TNR	ซื้อ	นาย ปฐมพงศ์ พุพย์คช	หุ้นสามัญ	22/11/2566	6,500	8.80
TNR	ซื้อ	นาย ปฐมพงศ์ พุพย์คช	หุ้นสามัญ	21/11/2566	15,000	8.85
TNR	ซื้อ	นาย ปฐมพงศ์ พุพย์คช	หุ้นสามัญ	21/11/2566	175,000	9.12
TNR	ซื้อ	นาย ปฐมพงศ์ พุพย์คช	หุ้นสามัญ	22/11/2566	14,000	9.13
TSTE	ซื้อ	นาย ประภาส ขุดิมวารพันธ์	หุ้นสามัญ	21/11/2566	5,000	9.40
TTI	ซื้อ	นาย กัจจกร ชื่นขุจิตต์	หุ้นสามัญ	21/11/2566	100	24.70
TTI	ซื้อ	นาย กัจจกร ชื่นขุจิตต์	หุ้นสามัญ	21/11/2566	100	24.80
TTI	ซื้อ	นาย กัจจกร ชื่นขุจิตต์	หุ้นสามัญ	21/11/2566	100	24.90
UVAN	ซื้อ	นาย สันติ สานยศ	หุ้นสามัญ	22/11/2566	20,000	8.25
WARRIX	ซื้อ	นาย สง่า ตั้งจินลิริ	หุ้นสามัญ	20/11/2566	50,000	6.40
WARRIX	ซื้อ	นาย สง่า ตั้งจินลิริ	หุ้นสามัญ	21/11/2566	50,000	6.60
XO	ขาย	นาง เพ็ญจันทร์ ยิมชาย	หุ้นสามัญ	21/11/2566	11,000	29.50

ที่มา: sec.or.th

รายงานการได้มา/จำหน่ายหลักทรัพย์ของกิจการ (แบบ 246-2) ประจำวันที่ 22 พฤศจิกายน 2566

หลักทรัพย์	ชื่อผู้ได้มา/จำหน่าย	วิธีการ	ประเภทหลักทรัพย์ 1	% ก่อน ได้มา/ จำหน่าย	% ได้มา/ จำหน่าย	% หลัง ได้มา/ จำหน่าย	วันที่ได้มา/ จำหน่าย	% ก่อน ได้มา/ จำหน่าย (กลุ่ม)2	% ได้มา/ จำหน่าย (กลุ่ม)2	% หลัง ได้มา/ จำหน่าย (กลุ่ม)2	หมายเหตุ3
TURTLE	SILOM ROAD LIMITED	จำหน่าย	หุ้น	14.5773	12.5821	1.9951	20/11/2566	14.5773	12.5821	1.9951	

- หุ้น หมายถึง หุ้นสามัญหรือหุ้นบุริมสิทธิ หรือใบแสดงสิทธิในผลประโยชน์ที่เกิดจากหลักทรัพย์อ้างอิงไทย (DR) หลักทรัพย์แปลงสภาพ หมายถึง ใบสำคัญแสดงสิทธิที่จะซื้อหุ้นสามัญ หุ้นกู้แปลงสภาพ หรือหลักทรัพย์อื่นที่อาจแปลงสภาพได้
- กรณีที่มีการรายงานเป็นกลุ่ม ชื่อผู้ได้มา/จำหน่าย จะแสดงข้อมูลของบุคคลในกลุ่มที่มีการเปลี่ยนแปลง ส่วน %การได้มา/จำหน่าย และ %หลังการได้มา/จำหน่าย จะแสดงตัวเลขของทั้งกลุ่ม และบุคคลตามมาตรา 258 (นิยามตามบุคคลมาตรา 258)
- ข้อมูลเบื้องต้น หมายถึง ข้อมูลยังไม่ครบถ้วน และ/หรือ อยู่ระหว่างการสอบถาม
ฉบับเต็ม หมายถึง ผู้รายงานยื่นเอกสารชุดใหม่ เพื่อแก้ไขชุดเดิม
chain principle หมายถึง การได้มาหุ้นโดยทางอ้อม และเป็นการได้มาในจำนวนที่ทำให้ผู้ได้มาต้องทำคำเสนอซื้อหลักทรัพย์ทั้งหมดของกิจการ

ที่มา: sec.or.th

TURNOVER LIST



23 พฤศจิกายน 2566

TURNOVER LIST & TRADING ALERT หลักทรัพย์ที่เข้าข่ายมาตรการจำกัดการซื้อขาย

สิ้นสุด	หลักทรัพย์	ระดับ 1		ระดับ 2		ระดับ 3	
		วันเริ่มต้น	วันสิ้นสุด	วันเริ่มต้น	วันสิ้นสุด	วันเริ่มต้น	วันสิ้นสุด
17 พ.ย. 66	JMART01C2403A	20 พ.ย. 66	24 พ.ย. 66				

หมายเหตุ

เมื่อหุ้นสามัญเข้ามาตรการให้หลักทรัพย์อื่นของบง. และหลักทรัพย์ที่มีการอ้างอิงหลักทรัพย์ของบง. เข้ามาตรการจำกัดการซื้อขายด้วย (ยกเว้น DW) โดย

1. Cash Balance: สมาชิกต้องดำเนินการให้ลูกค้าซื้อหลักทรัพย์ด้วยบัญชี **Cash Balance** เท่านั้น โดยลูกค้าต้องวางเงินสดไว้ล่วงหน้ากับสมาชิกเต็มจำนวนก่อนซื้อหลักทรัพย์

2. ห้ามคำนวณวงเงินซื้อขาย: ห้ามสมาชิกใช้หลักทรัพย์เป็นหลักประกันในการคำนวณเป็นวงเงินซื้อขายหลักทรัพย์ (ในทุกประเภทบัญชี)

3. ห้าม Net Settlement: ห้ามสมาชิกหักกลบราคาซื้อขายกับราคาขายหลักทรัพย์เดียวกันในวันเดียวกัน (ซื้อและขายหลักทรัพย์เดียวกันในวันเดียวกัน ค่าขายคืนเป็นวงเงินในวันทำการถัดไป)

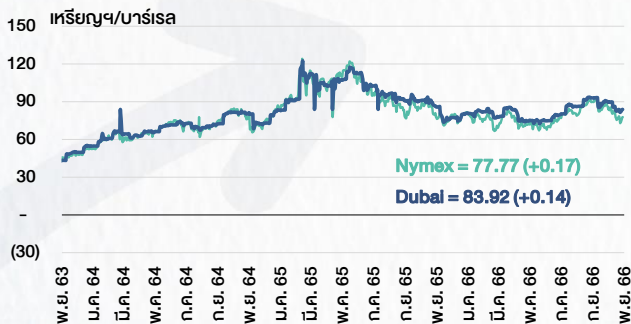
ทั้งนี้ มาตรการจำกัดการซื้อขาย มีปัจจัยที่ใช้ในการพิจารณา คือ อัตราหมุนเวียนการซื้อขาย (**Turnover ratio**) มูลค่าการซื้อขาย และราคาซื้อขาย ที่ไม่สอดคล้องกับปัจจัยพื้นฐาน เช่น **P/E Ratio** เป็นต้น

ที่มา: set.or.th

CYCLICAL WATCH

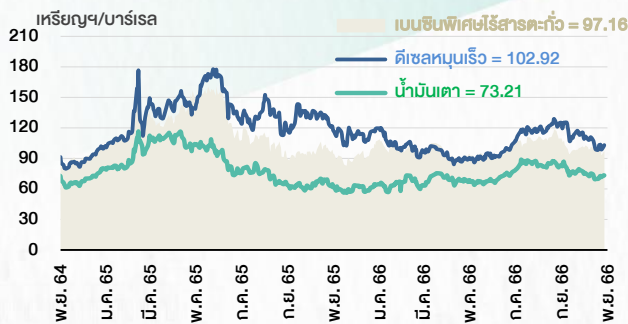
🕒 23 พฤศจิกายน 2566

ราคาน้ำมันดิบ



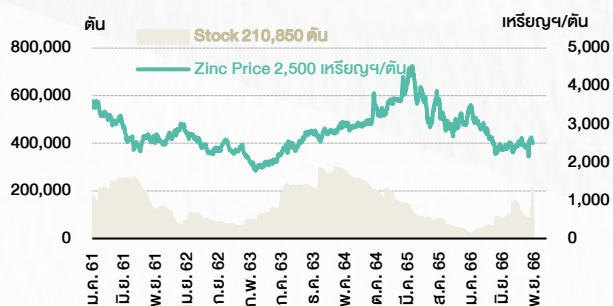
ที่มา : TQ professional

ราคาขายปลีกน้ำมันสำเร็จรูปตลาดสิงคโปร์



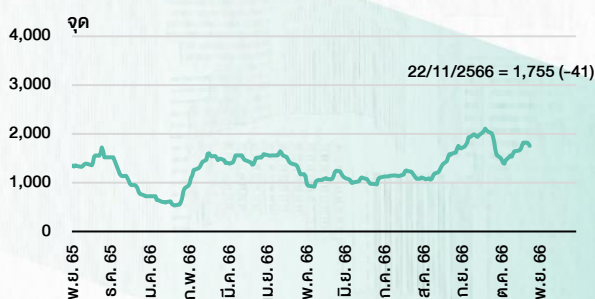
ที่มา : TOP

ราคาสังกะสี



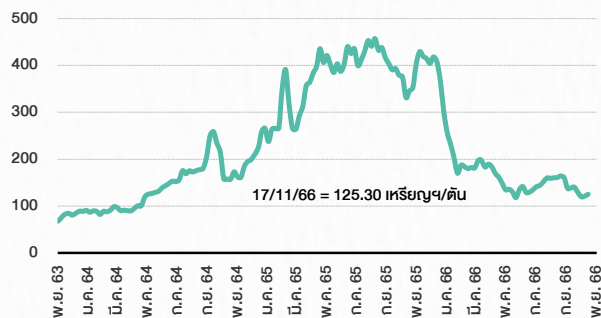
ที่มา : lme.co.uk

ดัชนีค่าระวาง BDI



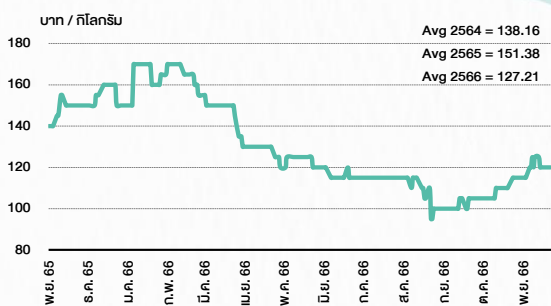
ที่มา : TQ professional

ราคาก๊าซหุงต้ม



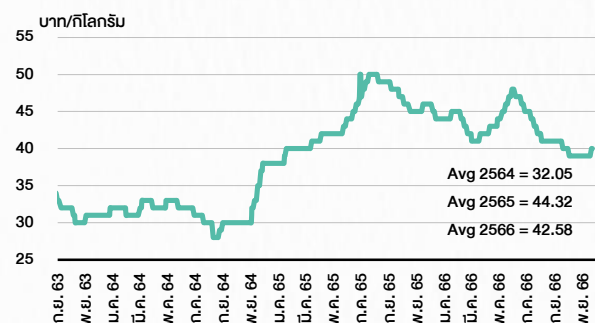
ที่มา : BANPU

ราคาถั่วขาว 61-70 ตว/กก.



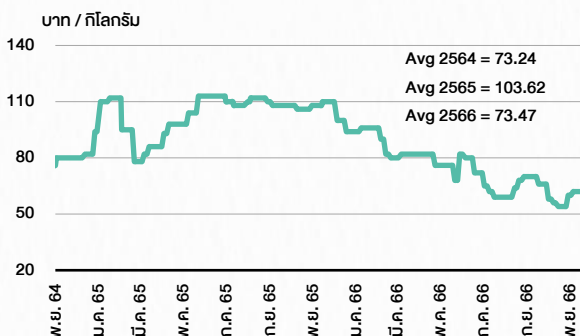
ที่มา : สำนักงานเศรษฐกิจการเกษตร

ราคาไก่เป็น



ที่มา : สำนักงานเศรษฐกิจการเกษตร

ราคาหมู



ที่มา : สำนักงานเศรษฐกิจการเกษตร

STOCK CALENDAR

🕒 23 พฤศจิกายน 2566

November 2023				
Manday	Tuesday	Wednesday	Thursday	Friday
<p>Co's name & Symbol change Esso (Thailand) (ESSO) > Bangchak Sriracha (BSRC)</p> <p>Last trading day ANAN-W1</p> <p>XD DCC @B0.017 PTL @B0.05</p> <p>New shares trading TKC 10,064,000 shrs (pp)</p> <p>Conversion ECF-W4 1:1w @B2.00</p>	<p>XD BOFFICE @B0.1458 CPNREIT @B0.2570 ICHI @B0.50 KTBSTMR @B0.1765</p> <p>XE ANAN-W1 1:1w @B1.65 (final)</p> <p>XN BOFFICE @B0.0149</p> <p>New shares trading CCET 4,600,000,000 shrs (xr)</p>	<p>Par change CHO B5 par (from B0.25)</p> <p>XD GUNKUL @B0.06 ICN @B0.15 IMPACT @B0.10 INETREIT @B0.2007 KUN @B0.035 SFLEX @B0.045 SPC @B0.60 SUPEREIF @B0.02950 TPRIME @B0.1028 WHA @B0.0669 WHAUP @B0.06</p> <p>XN TPRIME @B0.0305</p> <p>XR CI 5:1n @B0.53</p> <p>New shares trading MBK 3,977,389 shrs (w) SABUY 861,151 shrs (w)</p>	<p>New list - Warrant B-W8 2,691.27m units, B2.04 par</p> <p>New list - Warrant > MAI JCKH-W2 987.82m units, B0.25 par</p> <p>XD ALLY @B0.1600 AMA @B0.15 BKI @B3.75 DMT @B0.35 FPT @B0.40 PSL @B0.05 SAAM @B0.05 TAN @B0.50 TKN @B0.10 TNR @B0.25 TRP @B0.10</p> <p>XN BTSGIF @B0.208 HYDROGEN @B0.15</p> <p>New shares trading MINT 156 shrs (w)</p>	<p>XD AIMCG @B0.0800 AIMRT @B0.2230 AMATAR @B0.16 B-WORK @B0.075754 BA @B0.50 FUTUREPF @B0.2095 GFC @B0.15 WHABT @B0.1750 WHAIR @B0.1369 WHART @B0.2590</p> <p>XN B-WORK @B0.1050 FUTUREPF @B0.1505</p> <p>Conversion INET-W2 1:1w @B4.50 (final)</p>
<p>Last trading day NCAP-W1 SCM-W1</p> <p>XD AKR @B0.015 BGC @B0.06 EPG @B0.12 KAMART @B0.09 LHK @B0.14 LHPF @B0.0700 PRM @B0.10 QHHR @B0.1500 SRS @B0.13125 TIPCO @B0.11</p> <p>XR CMO 1:1n @B0.70</p>	<p>XD APURE @B0.15 BKKCP @B0.1500 HANA @B0.50 LPH @B0.03 SMD @B0.15 TIF1 @B0.1350</p> <p>XE NCAP-W1 1:1w @B7.00 (final, "SP") SCM-W1 1.0761:1w @B8.36 (final, "SP")</p> <p>XR W 5:1n @B1.00</p> <p>XW W 1 existing :1W-W6</p>	<p>XD CPTGF @B0.1836 EGATIF @B0.0839 KBSPIF @B0.2440 IVL @B0.25 SPI @B0.20 TTLPF @B0.4440</p> <p>XN EGATIF @B0.12</p> <p>XR FTREIT @tba</p> <p>Conversion NOBLE-W2 1.053:1w @B7.597</p>	<p>XD NETEASE80 @B0.03508</p> <p>XR CV 1:2n @B0.50</p> <p>XW CV 2 existing: 1CV-W</p> <p>Conversion CGH-W4 1:1w @B1.25 CI-W2 1:1w @B1.00 COLOR-W2 1:1w @B1.71 CPANEL-W1 1:1w @B5.00 CSC-P 1:1 DOD-W2 1.0069:1w @B17.8774 (final) EKH-W1 1.066:1w @B5.91 ICN-W1 1:1w @B1.00 (final) K-W2 1:1w @B0.80 PJW-W1 1.05:1w @B2.857 RS-W4 1.15:1w @B25.21 RT-W1 1:1w @B1.35 SAMART-W3 1:1w @B10.00 SAMTEL-W1 1:1w @B12.00 TFG-W3 1:1w @B5.50 TM-W1 1:1w @B2.50</p>	<p>Delist DOD-W2 ICN-W1</p> <p>Last trading day PROT-W3</p> <p>XD TNH @B0.60</p> <p>Conversion NDR-W2 1:1w @B3.50</p>

December 2023				
Manday	Tuesday	Wednesday	Thursday	Friday
				<p>1</p>
				<p>Delist DOD-W2 ICN-W1</p> <p>Last trading day PROT-W3</p> <p>XD TNH @B0.60</p> <p>Conversion NDR-W2 1:1w @B3.50</p>
<p>XD R.JH @B0.25 SSC @B0.52</p> <p>XE PORT-W3 1:1w @B3.30 (final, "SP")</p> <p>XR TRC 4:1n @B0.20</p>	<p>5</p> <p>PUBLIC HOLIDAY (H.M. King Bhumibol Adulyadej The Great's Birthday/National Day / Father's Day)</p>	<p>XD NVDAROX @tba PROSPECT @B0.22 SIA19 @B0.2589</p>	<p>6</p>	<p>7</p>
				<p>8</p>
				<p>9</p>
				<p>10</p>
				<p>11</p>
				<p>12</p>
				<p>13</p>
				<p>14</p>
				<p>15</p>
				<p>16</p>
				<p>17</p>
				<p>18</p>
				<p>19</p>
				<p>20</p>
				<p>21</p>
				<p>22</p>
				<p>23</p>
				<p>24</p>
				<p>25</p>
				<p>26</p>
				<p>27</p>
				<p>28</p>
				<p>29</p>
<p>Last trading day TWZ-W6 TWZ-W7</p>	<p>XE TWZ-W6 1:1w @B0.10 (final, "SP") TWZ-W7 1:1w @B0.10 (final, "SP")</p>	<p>XW META 45 existing: 4META-W7</p>	<p>Conversion DEMCO-W7 1:1w @B3.50 PORT-W3 1:1w @B3.30 (final)</p>	<p>PUBLIC HOLIDAY (Substitution for New Year's Eve)</p>

ที่มา: set.or.th

ANTI-CORRUPTION PROGRESS INDICATOR

คำอธิบายผลการประเมินแต่ละระดับ

ระดับที่ 1 มีนโยบาย (COMMITTED)

มีคำมั่นหรือทัศนคติในการดำเนินการดำเนินธุรกิจที่จะไม่มีส่วนเกี่ยวข้องกับการทุจริตและการดูแลให้บริษัทปฏิบัติตามให้เป็นไปตามกฎหมายที่เกี่ยวข้อง

ระดับที่ 2 ประกาศเจตนารมณ์ (DECLARED)

มีการประกาศเจตนารมณ์เข้าเป็นแนวร่วมปฏิบัติของภาคเอกชนไทยในการต่อต้านการทุจริต (CAC) หรือโครงการต่อต้านการทุจริตที่กำหนดให้องค์กรต้องมีกระบวนการในทำนองเดียวกัน

ระดับที่ 3 มีมาตรการป้องกัน (ESTABLISHED)

มีมาตรการป้องกัน การประเมินความเสี่ยง การสื่อสารและฝึกอบรมแก่พนักงาน รวมทั้งการดูแลให้มีการดำเนินการและการทบทวนความเหมาะสมของมาตรการอย่างสม่ำเสมอ

ระดับที่ 4 ได้รับการรับรอง (CERTIFIED)

มีการสอบทานจากคณะกรรมการตรวจสอบหรือผู้สอบบัญชีที่สำนักงาน ก.ล.ต. ให้ความเห็นชอบ และได้รับการรับรองหรือผ่านการตรวจสอบเพื่อให้ความเชื่อมั่นอย่างเป็นทางการจากหน่วยงานภายนอก (เช่น CAC)

ระดับที่ 5 ขยายผลผู้ที่เกี่ยวข้อง (EXTENDED)

มีการขยายผลการดำเนินนโยบายต่อต้านการทุจริตสู่ผู้ที่เกี่ยวข้องในห่วงโซ่อุปทาน และการเปิดเผยข้อมูลเกี่ยวกับกรณีทุจริตที่เกิดขึ้น

เปิดเผยบ้างแต่ไม่มีนโยบายที่ชัดเจน

ไม่เปิดเผยหรือไม่มีนโยบาย

CG SCORE: การจัดอันดับบรรษัทภิบาล

คำอธิบายผลการประเมินแต่ละระดับ

ระดับคะแนน 5 (90-100) : ดีเลิศ 

ระดับคะแนน 4 (80-89) : ดีมาก 

ระดับคะแนน 3 (70-79) : ดี 

NR. : ไม่ปรากฏชื่อในรายงาน CGR

"DISCLAIMER: การเปิดเผย (ก) ผลสำรวจในเรื่องการกำกับดูแลกิจการ (CORPORATE GOVERNANCE REPORT) ที่จัดทำโดยสมาคมส่งเสริมสถาบันกรรมการบริษัทไทย (IOD) และ (ข) ผลการประเมินดัชนีชี้วัดความคืบหน้าการป้องกันการมีส่วนเกี่ยวข้องกับการทุจริตคอร์รัปชัน (ANTI-CORRUPTION PROGRESS INDICATORS) ที่จัดทำโดยสถาบันที่เกี่ยวข้อง ซึ่งมีการเปิดเผยโดยสำนักงานคณะกรรมการกำกับหลักทรัพย์และตลาดหลักทรัพย์นี้ เป็นการสำรวจและประเมินโดยสมาคมหรือสถาบันที่เกี่ยวข้องจากข้อมูลที่ได้รับจากบริษัทจดทะเบียนตามต้นบริษัทจดทะเบียนได้ระบุใน (ก) แบบแสดงข้อมูลตามหลักเกณฑ์ CORPORATE GOVERNANCE REPORT OF THAI LISTED COMPANIES (CGR) ประจำปี และ (ข) แบบแสดงข้อมูลเพื่อการประเมิน ANTI-CORRUPTION ซึ่งได้อ้างอิงข้อมูลมาจากแบบแสดงรายการข้อมูลประจำปี (แบบ 56-1) รายงานประจำปี (แบบ 56-2) หรือในเอกสารและหรือรายงานอื่นที่เกี่ยวข้องของบริษัทจดทะเบียนนั้น แล้วแต่กรณี โดยเป็นการสำรวจและประเมินจากข้อมูลของบริษัทจดทะเบียนที่มีการเปิดเผยต่อสาธารณะ และเป็นข้อมูลที่ผู้ลงทุนทั่วไปสามารถเข้าถึงได้ และเป็นการดำเนินการตามนโยบายของสำนักงานคณะกรรมการกำกับหลักทรัพย์และตลาดหลักทรัพย์

ทั้งนี้ ผลการสำรวจหรือผลการประเมินดังกล่าวเป็นการนำเสนอในมุมมองของ IOD หรือสถาบันที่เกี่ยวข้องซึ่งเป็นบุคคลภายนอก โดยมิได้เป็นการประเมินการปฏิบัติตามของบรรษัทจดทะเบียนในตลาดหลักทรัพย์แห่งประเทศไทย และมีได้ข้อมูลภายในเพื่อการประเมินแต่อย่างใด

เนื่องจากผลสำรวจหรือผลการประเมินดังกล่าวเป็นเพียงผลสำรวจหรือผลการประเมิน ณ วันที่ปรากฏในผลสำรวจหรือผลการประเมินเท่านั้น ดังนั้น ผลสำรวจหรือผลการประเมินจึงอาจเปลี่ยนแปลงได้ภายหลังวันดังกล่าว หรือเมื่อข้อมูลที่เกี่ยวข้องมีการเปลี่ยนแปลง ทั้งนี้ บริษัทหลักทรัพย์ [มี] มิได้ยืนยัน ตรวจสอบ หรือรับรองความถูกต้องครบถ้วนของผลสำรวจหรือผลการประเมินดังกล่าวแต่อย่างใด"

CG SCORE: การจัดอันดับบริษัทมหาชน



AAV	ASP	BKI	COMAN	EE	GRAMMY	JTS	MAJOR	NVD	PRG	SABINA	SENX	STA	THIP	TSTE	WHA
ADVANC	ASW	BOL	COTTO	EGCO	GULF	K	MALEE	NYT	PRM	SAMART	SGF	STEC	THRE	TSST	WHAUP
AF	AUCT	BPP	CPALL	EPG	GUNKUL	KBANK	MBK	OR	PSH	SAMTEL	SHR	STGT	THREL	TTA	WICE
AH	AWC	BRR	CPAXT	ETC	HANA	KCE	MC	ORI	PSL	SAT	SICT	STI	TIPCO	TTB	WINNER
AIRA	AYUD	BTS	CPF	ETE	HARN	KEX	MCOT	OSP	PTG	SBNEXT	SIRI	SUN	TISCO	TTCL	XPG
AJ	BAFS	BTW	CPI	FN	HENG	KGI	METCO	OTO	PTT	SC	SIS	SUSCO	TK	TTW	ZEN
AKP	BAM	BWG	CPN	FNS	HMPRO	KKP	MFEC	PAP	PTTEP	SCB	SITHAI	SUTHA	TKN	TU	
AKR	BANPU	CENTEL	CRS	FPI	ICC	KSL	MINT	PCSGH	PTTGC	SCC	SJWD	SVI	TKS	TVDH	
ALLA	BAY	CFRESH	CSS	FPT	ICHI	KTB	MONO	PDG	PYLON	SCCC	SMPC	SYMC	TKT	TVO	
ALT	BBIK	CGH	DDD	FSMART	III	KTC	MOONG	PDJ	Q-CON	SCG	SNC	SYNTEC	TMILL	TWPC	
AMA	BBL	CHEWA	DELTA	FVC	ILINK	LALIN	MSC	PG	QH	SCGP	SONIC	TACC	TMT	UAC	
AMARIN	BCP	CHO	DEMCO	GC	ILM	LANNA	MST	PHOL	QTC	SCM	SORKON	TASCO	TNDT	UBIS	
AMATA	BCPG	CIMBT	DOHOME	GEL	IND	LHFG	MTC	PLANB	RABBIT	SCN	SPALI	TCAP	TNITY	UPOIC	
AMATAV	BDMS	CK	DRT	GFPT	INTUCH	LIT	MVP	PLANET	RATCH	SDC	SPI	TEAMG	TOA	UV	
ANAN	BEM	CKP	DUSIT	GGC	IP	LOXLEY	NCL	PLAT	RBF	SEAFKO	SPRC	TFMAMA	TOP	VCOM	
AOT	BEYOND	CM	EA	GLAND	IRC	LPN	NEP	PORT	RS	SEAOIL	SPVI	THANA	TPBI	VGI	
AP	BGC	CNT	EASTW	GLOBAL	IRPC	LRH	NER	PPS	S	SE-ED	SSC	THANI	TPM	VIH	
APURE	BGRIM	COLOR	ECF	GPI	ITEL	LST	NKI	PR9	S&J	SELIC	SSSC	THCOM	TRC	WACOAL	
ARIP	BIZ	COM7	ECL	GPSC	IVL	MACO	NOBLE	PREB	SAAM	SENA	SST	THG	TSC	WAVE	



2S	ARROW	BJCHI	CPL	ESTAR	IMH	KK	MICRO	OCC	PRIN	SABUY	SKR	STPI	TMC	TSE	WINMED
7UP	AS	BLA	CPW	FE	INET	KOOL	MILL	OGC	PRINC	SAK	SKY	SUC	TMD	TURTLE	WORK
ABM	ASAP	BR	CRANE	FLOYD	INGRS	KTIS	MITSIB	ONEE	PROEN	SALEE	SLP	SVOA	TMI	TVT	WP
ACE	ASEFA	BRI	CRD	FORTH	INSET	KUMWEL	MK	PACO	PROS	SAMCO	SMART	SVT	TNL	TWP	XO
ACG	ASIA	BROOK	CSC	FTE	INSURE	KUN	MODERN	PATO	PROUD	SANKO	SMD	SWC	TNP	UBE	YUASA
ADB	ASIAN	BSM	CSP	GBX	IRCP	KWC	MTI	PB	PSG	SAPPE	SMIT	SYNEX	TNR	UEC	ZIGA
ADD	ASIMAR	BYD	CV	GCAP	IT	KWM	NATION	PICO	PSTC	SAWAD	SMT	TAE	TOG	UKEM	
AEONTS	ASK	CBG	CWT	GENCO	ITD	L&E	NCAP	PIMO	PT	SCAP	SNNP	TAKUNI	TPA	UMI	
AGE	ASN	CEN	DCC	GJS	J	LDC	NGH	PIN	PTC	SCI	SNP	TCC	TPAC	UOBKH	
AHC	ATP30	CHARAN	DHOUSE	GTB	JAS	LEO	NDR	PJW	QLT	SCP	SO	TCMC	TPCS	UP	
AIE	B	CHAYO	DITTO	GYT	JCK	LH	NETBAY	PL	RCL	SE	SPA	TFG	TIPL	UPF	
AIT	BA	CHG	DMT	HEALTH	JCKH	LHK	NEX	PLE	RICHY	SECURE	SPC	TFI	TPIPP	UTP	
ALUCON	BC	CHOTI	DOD	HPT	JMT	M	NNCL	PM	RJH	SFLEX	SPCG	TFM	TPLAS	VIBHA	
AMANAH	BCH	CHOW	DPAIN	HTC	JR	MATCH	NOVA	PMTA	ROJNA	SFT	SR	TGH	TPS	VL	
AMR	BE8	CI	DV8	HUMAN	KBS	MBAX	NPK	PPP	RPC	SGP	SRICHA	TIDLOR	TOR	VPO	
APCO	BEC	CIG	EASON	HYDRO	KCAR	MEGA	NRF	PPPM	RT	SIAM	SSF	TIGER	TRITN	VRANDA	
APCS	BH	CITY	EFORL	ICN	KGEM	META	NTV	PRAPAT	RWI	SINGER	SSP	TIPH	TRT	WGE	
AQUA	BIG	CIVIL	ERW	IFS	KIAT	MFC	NUSA	PRECHA	S11	SKE	STANLY	TITLE	TRU	WIJK	
ARIN	BJC	CMC	ESSO	IIG	KISS	MGT	NWR	PRIME	SA	SKN	STC	TM	TRV	WIN	



A	AU	BTNC	CPT	EVER	GTV	JUBILE	M-CHAI	NEWS	PPM	RSP	STARK	TKC	TYCN	YGG	
A5	B52	CAZ	CSR	F&D	HL	KASET	MCS	NFC	PRAKIT	SIMAT	STECH	TNH	UMS	ZAA	
A1	BEAUTY	CCP	CTW	FMT	HTECH	KCM	MDX	NSL	PTECH	SISB	SUPER	TNFC	UNIO		
AKS	BGT	CGD	D	GIFT	IHL	KWI	MENA	NV	PTL	SK	TC	TOPP	UREKA		
ALL	BLAND	CMAN	DCON	GLOCON	INOX	KYE	MJD	PAF	RAM	SOLAR	TCJ	TPCH	VARO		
ALPHAX	BM	CMO	EKH	GLOXY	JAK	LEE	MORE	PEACE	ROCK	SPACK	TEAM	TPOLY	W		
AMC	BROCK	CMR	EMC	GREEN	JMART	LPH	MUD	PF	RP	SPG	THE	TRUBB	WFX		
APP	BSBM	CPANEL	EP	GSC	JSP	MATI	NC	PK	RPH	SQ	THMUI	TTI	WPH		

ANTI-CORRUPTION PROGRESS INDICATOR มี 2 กลุ่ม

ได้รับการรับรอง

2S	AWC	BSBM	CPN	FPI	ICC	KCC	MCOT	OGC	PR9	RATCH	SGC	SST	THREL	TSI	WHAUP
7UP	AYUD	BTS	CPW	FPT	ICHI	KCE	META	OR	PREB	RML	SGP	STA	TIDLOR	TSTE	WICE
AAI	B	BWG	CRS	FSMART	IFS	KGEM	MFEC	ORI	PRG	RS	SINGER	STGT	TIPCO	TSST	WIJK
ADVANC	BAFS	CEN	CSC	FTE	III	KGI	MFEC	PAP	PRINC	RWI	SIRI	STOWER	TISCO	TTA	XO
AF	BAM	CENTEL	DCC	GBX	ILINK	KKP	MILL	PATO	PRM	S&J	SITHAI	SUSCO	TKS	TTB	YUASA
AH	BANPU	CFRESH	DELTA	GC	ILM	KSL	MINT	PB	PROS	SAAM	SKR	SVI	TKT	TTCL	ZEN
A1	BAY	CGH	DEMCO	GCAP	INET	KTB	MONO	PCSGH	PSH	SABINA	SMIT	SYMC	TMD	TU	ZIGA
AIE	BBL	CHEWA	DIMET	GEL	INOX	KTC	MOONG	PDG	PSL	SAK	SMK	SYNTEC	TMILL	TVDH	
AIRA	BCH	CHOTI	DRT	GFPT	INSURE	L&E	MSC	PDJ	PSTC	SAPPE	SMPC	TAE	TMT	TVO	
AJ	BCP	CHOW	DUSIT	GGC	INTUCH	LANNA	MST	PG	PT	SAT	SNC	TAKUNI	TNITY	TWPC	
AKP	BCPG	CIG	EA	GJS	IRPC	LHFG	MTC	PHOL	PTECH	SC	SNP	TASCO	TNL	UBE	
AMA	BE8	CIMBT	EASTW	GPI	ITEL	LHK	MTI	PIMO	PTG	SCC	SORKON	TCAP	TNP	UBIS	
AMANAH	BEC	CM	ECF	GPSC	IVL	LPN	NATION	PK	PTT	SCCC	SPACK	TCMC	TNR	UEC	
AMATA	BEYOND	CMC	EGCO	GSTEEL	JAS	LRH	NCAP	PL	PTTEP	SCG	SPALI	TFG	TOG	UKEM	
AMATAV	BGC	COM7	EP	GULF	JKN	M	NEP	PLANB	PTTGC	SCGP	SPC	TFI	TOP	UOBKH	
AP	BGRIM	COTTO	EPG	GUNKUL	JR	MAJOR	NKI	PLANET	PYLON	SCM	SPI	TFMAMA	TOPP	UV	
APCS	BKI	CPALL	ERW	HANA	JTS	MALEE	NOBLE	PLAT	Q-CON	SCN	SPRC	TGH	TPA	VCOM	
AS	BLA	CPAXT	ESTAR	HARN	KASET	MATCH	NOK	PM	QH	SEAOIL	SRICHA	THANI	TPCS	VGI	
ASIAN	BPP	CPF	ETC	HENG	KBANK	MBAX	NRF	PPP	QLT	SE-ED	SSF	THCOM	TRT	VIH	
ASK	BROOK	CPI	ETE	HMPRO	KBS	MBK	NWR	PPPM	QTC	SELIC	SSP	THIP	TRU	WACOAL	
ASP	BRR	CPL	FNS	HTC	KCAR	MC	OCC	PPS	RABBIT	SENA	SSSC	THRE	TSC	WHA	

ประกาศเจตนา

ACE	BRI	CBG	DMT	GLOBAL	J	LH	MODERN	POLY	PRTR	SANKO	SKE	SVT	TIPH	TRUE	WIN
ADB	BTG	CI	DOHOME	GREEN	JMART	MEGA	NER	POS	RBF	SENK	SM	TBN	TKN	VARO	WPH
ASW	BYD	CV	EKH	ICN	JMT	MENA	OSP	PRIME	RT	SFLEX	SUPER	TEGH	TPLAS	VIBHA	XPG
BBGI	CAZ	DEXON	EVER	ITC	LEO	MITSIB	OTO	PROEN	SA	SIS	SVOA	TGE	TQM	W	