

TOP20 NVDR UPDATE



28 พฤศจิกายน 2566

Top 20 NVDR Net Buying Value (B m)

Stock	Date					
	27-ว.ย.	24-ว.ย.	23-ว.ย.	22-ว.ย.	21-ว.ย.	20-ว.ย.
AOT	418.1	-85.6	-764.9	-325.1	-487.5	-14.4
BGRIM	116.0	58.6	50.5	63.0	-1.3	-117.8
TOP	105.9	27.9	44.3	146.0	138.8	200.1
PTT	98.7	184.6	-239.9	204.7	313.1	123.5
CPALL	97.4	-68.2	-61.8	-45.7	81.5	-192.6
PSL	84.4	2.9	19.9	-0.4	0.7	-1.6
CRC	76.4	12.4	16.6	13.8	10.0	34.3
MTC	60.6	-9.7	-2.1	-19.4	77.6	-47.7
OR	56.7	41.1	85.1	165.4	205.2	41.0
TTB	50.8	22.9	73.7	125.9	66.0	51.2
BCP	50.8	66.1	27.9	16.3	75.9	44.5
COM7	49.3	-61.6	80.1	-39.6	5.6	20.7
MINT	49.0	-9.7	29.1	-6.7	-18.1	-9.4
RATCH	47.2	25.3	40.4	35.8	21.8	9.6
CPF	40.5	17.9	15.0	4.4	-5.2	-18.1
PTTGC	38.2	135.5	-7.4	-14.4	-53.3	5.6
TIDLOR	33.5	5.4	-8.0	-21.2	9.3	5.1
EA	30.4	-33.7	3.0	620.9	-86.2	-102.3
AMATA	30.2	18.0	56.6	22.7	-21.1	50.5
INTUCH	24.6	-34.9	39.4	38.2	0.5	-18.5

Top 20 NVDR Net Selling Value (B m)

Stock	Date					
	27-ว.ย.	24-ว.ย.	23-ว.ย.	22-ว.ย.	21-ว.ย.	20-ว.ย.
KBANK	-181.4	0.2	6.8	-8.2	-2.0	454.3
PTTEP	-180.5	-369.1	105.0	-66.8	-60.4	173.5
BH	-162.4	72.1	16.5	-92.9	-140.2	-195.6
BDMS	-92.2	-187.4	-179.8	-21.9	104.2	-87.3
BBL	-59.7	-47.9	19.2	-67.5	-68.0	-86.7
AH	-30.2	-17.4	-6.1	-4.1	-0.7	-2.9
HMPRO	-28.5	-3.5	-8.3	-25.7	-9.8	-38.5
MOSHI	-25.6	-15.9	-15.8	-15.1	-7.1	-2.8
BJC	-23.5	-14.3	18.0	-20.8	-1.5	-21.8
HANA	-21.9	5.2	-5.1	8.7	-4.5	82.6
TKC	-20.8	18.9	-0.3	-0.9	2.4	3.3
KTC	-20.5	-24.1	-5.2	-24.7	-17.4	-99.9
GPSC	-20.2	177.8	72.9	-37.8	-31.1	-76.3
EGCO	-14.4	-38.9	21.6	37.4	-2.5	-41.1
KKP	-13.8	-4.0	-4.1	-0.7	0.2	-11.5
WHA	-12.7	-3.4	-4.8	0.0	-1.7	-2.3
TASCO	-11.1	-16.0	-11.0	-24.0	-51.7	-7.2
SPALI	-11.1	-10.1	-20.1	-8.7	-38.8	-15.1
RBF	-10.7	18.6	8.1	28.1	4.0	6.1
SCGP	-9.4	-17.6	26.7	-20.5	-11.4	-12.8

Top 20 NVDR Most Active by Value (B m)

Stock	Total	Buy	Sell	Net	% *
PTTEP	1,159.0	489.2	669.7	-180.5	41.0
PTT	760.3	429.5	330.8	98.7	37.9
SCB	624.3	312.7	311.6	1.1	25.5
KBANK	589.2	203.9	385.3	-181.4	28.5
BDMS	516.2	212.0	304.2	-92.2	35.9
BH	493.2	165.4	327.8	-162.4	32.2
DELTA	492.8	247.9	244.9	2.9	36.9
CPALL	476.8	287.1	189.7	97.4	25.1
KTB	461.0	233.3	227.7	5.7	25.6
CPN	425.0	221.1	203.9	17.2	46.6
BBL	414.1	177.2	236.9	-59.7	22.9
ADVANC	379.4	192.3	187.1	5.2	37.2
BGRIM	370.1	243.0	127.1	116.0	29.1
BANPU	323.7	171.8	151.9	19.9	34.8
MTC	305.1	182.9	122.3	60.6	31.5
SCC	301.5	161.2	140.3	20.9	30.9
EGCO	299.1	142.4	156.7	-14.4	53.8
TOP	287.0	196.4	90.6	105.9	36.4
GULF	257.6	140.9	116.6	24.3	32.3

Top 20 NVDR Daily Outstanding

Stock	Thai NVDR's	Paid Up % of Paid Up	
	Investment *	Capital Shares	Capital **
TISCO-P	7,300	9,859	74.04
MORE	2,115,610,052	7,176,748,441	29.48
MBK-W4	1,811,092	7,674,928	23.60
BBL	444,894,800	1,908,842,894	23.31
BCP	261,625,208	1,376,923,157	19.00
BH	118,632,985	794,885,942	14.92
AH	52,372,106	354,842,012	14.76
KBANK	349,259,036	2,369,327,593	14.74
THIP	12,843,772	89,999,686	14.27
AP	428,511,494	3,145,899,495	13.62
GBX	147,027,171	1,089,076,392	13.50
BDMS	2,014,629,419	15,892,001,895	12.68
LH	1,475,839,610	11,949,713,176	12.35
TOP	269,665,228	2,233,835,566	12.07
ICHI	153,978,714	1,300,000,000	11.84
SPALI	222,810,398	1,953,054,030	11.41
W-W5	538,529,938	4,883,479,741	11.03
MILL-W7	151,772,448	1,388,422,796	10.93
CPALL	970,796,502	8,983,101,348	10.81
BANPU	1,065,973,239	10,018,902,725	10.64

* % of Trading Volume in Underlying Securities

ที่มา: set.or.th

Note: Paid up capital shares of warrants are the number of issued warrants deduct from the total exercised warrants

* Thai NVDR's investment = จำนวนหุ้นที่ ThaiNVDR ถือครองโดยที่ยังไม่ได้นำรายการที่รอการชำระราคาและส่งมอบหลักทรัพย์

** ตามเกณฑ์ของธนาคารแห่งประเทศไทย บริษัท ไทยเอ็นวีดีอาร์ สามารถถือครองหุ้นได้ไม่เกิน

- 25% ของทุนจดทะเบียนชำระแล้ว สำหรับ BAY CIMBT KKP KTB LHFG SCB TCAP TISCO TMB และ BFIT

35% ของทุนจดทะเบียนชำระแล้ว สำหรับ BBL และ KBANK

รายงานการเปลี่ยนแปลงการถือหลักทรัพย์และสัญญาซื้อขายล่วงหน้าของผู้บริหาร (แบบ 59) ประจำวันที่ 27 พฤศจิกายน 2566

ชื่อบริษัท	วิธีการได้มา/จำหน่าย	ชื่อผู้บริหาร	ประเภทหลักทรัพย์	วันที่ได้มา/จำหน่าย	จำนวน	ราคา
AS	ซื้อ	นาย ปราโมทย์ สุดจิตพร	หุ้นสามัญ	23/11/2566	167,800	7.73
AS	ซื้อ	นาย ปราโมทย์ สุดจิตพร	หุ้นสามัญ	24/11/2566	174,800	7.69
ASIAN	ซื้อ	นาย สมศักดิ์ อมรรรัตน์ชัยกุล	หุ้นสามัญ	23/11/2566	423,400	6.45
ASIAN	ซื้อ	นาย สมศักดิ์ อมรรรัตน์ชัยกุล	หุ้นสามัญ	24/11/2566	871,300	6.47
BGT	ซื้อ	นาง นันทริกา ชันซื่อ	หุ้นสามัญ	24/11/2566	41,900	0.79
CH	ซื้อ	นาย ศักดา ศรีแสงนาม	หุ้นสามัญ	22/11/2566	38,000	2.42
DDD	ซื้อ	นาย สราวุฒิ พรพัฒน์ภักษ์	หุ้นสามัญ	24/11/2566	12,200	9.75
DEXON	ซื้อ	นาย จารุโน เตอ จอง	หุ้นสามัญ	23/11/2566	28,200	2.14
DEXON	ซื้อ	นาย จารุโน เตอ จอง	หุ้นสามัญ	24/11/2566	42,400	2.04
DEXON	ซื้อ	นาย มารติน สดิวัก	หุ้นสามัญ	24/11/2566	239,600	2.09
EKH	ซื้อ	นาง อรสา ตั้งสังจะพจน์	หุ้นสามัญ	24/11/2566	79,000	7.40
EKH	ซื้อ	นาย สุทธิพงษ์ ตั้งสังจะพจน์	หุ้นสามัญ	24/11/2566	20,000	7.38
EP	ซื้อ	นาย ยุทธ ชินสุภัคกุล	หุ้นสามัญ	24/11/2566	2,000	2.75
FTE	ซื้อ	นาย ทักษิณ ดันดีโพหิตโร	หุ้นสามัญ	23/11/2566	50,000	1.51
HFT	ซื้อ	นาย หมิ่ง ชัน เยน	หุ้นสามัญ	23/11/2566	8,700	4.40
HTC	ขาย	พันเอก พัชร รัตตกุล	หุ้นสามัญ	24/11/2566	88,900	15.60
JCK	ซื้อ	นาย กฤตวัฒน์ เตชะอมล	หุ้นสามัญ	22/11/2566	22,905,000	0.30
JTS	ขาย	นาย เจริญ แสงวีชัยภัทร	หุ้นสามัญ	23/11/2566	382,100	63.38
JTS	ขาย	นาย เจริญ แสงวีชัยภัทร	หุ้นสามัญ	23/11/2566	133,000	63.85
JTS	ขาย	นาย เจริญ แสงวีชัยภัทร	หุ้นสามัญ	24/11/2566	1,000	63.25
JTS	ขาย	นาย เจริญ แสงวีชัยภัทร	หุ้นสามัญ	24/11/2566	128,000	63.90
JTS	ขาย	นาย เจริญ แสงวีชัยภัทร	หุ้นสามัญ	27/11/2566	7,900	56.25
LHK	ซื้อ	นาย วัชรวิส อัครพงษ์พิศักดิ์	หุ้นสามัญ	24/11/2566	25,000	4.60
MBAX	ซื้อ	นาย ทรงเกียรติ วิชญเวทวงศ์	หุ้นสามัญ	22/11/2566	100	3.12
MBAX	ซื้อ	นาย ทรงเกียรติ วิชญเวทวงศ์	หุ้นสามัญ	23/11/2566	3,000	3.12
MBAX	ซื้อ	นาย ทรงเกียรติ วิชญเวทวงศ์	หุ้นสามัญ	23/11/2566	2,300	3.14
MBAX	ซื้อ	นาย ทรงเกียรติ วิชญเวทวงศ์	หุ้นสามัญ	24/11/2566	3,000	3.12
MBAX	ซื้อ	นาย ทรงเกียรติ วิชญเวทวงศ์	หุ้นสามัญ	24/11/2566	2,000	3.10
MBK	ซื้อ	นาย สมพล ตริภพนาถ	หุ้นสามัญ	23/11/2566	50,000	15.62
NV	ซื้อ	นาย ยุพิน จันทร์จุฑามาศ	หุ้นสามัญ	24/11/2566	47,000	1.81
NV	ซื้อ	นาย นวพล จันทร์จุฑามาศ	หุ้นสามัญ	24/11/2566	47,000	1.81
ORN	ซื้อ	นาย ปรีดีกร บุรณปรกรณ์	หุ้นสามัญ	27/11/2566	1,000,000	0.99
PEACE	ซื้อ	นาย พิสิฐ ปัญญาคุณากรณ์	หุ้นสามัญ	24/11/2566	295,600	3.32
PPS	ซื้อ	นาย พงศธร ธราไชย	หุ้นสามัญ	24/11/2566	200,000	0.39
QLT	ซื้อ	นาย กิตติ พิวถาวรสกุล	หุ้นสามัญ	24/11/2566	129,000	3.06
RAM	ซื้อ	นางสาว อุกษิ กัญจนพิทักษ์	หุ้นสามัญ	24/11/2566	10,000	37.75
RAM	ซื้อ	นางสาว อุกษิ กัญจนพิทักษ์	หุ้นสามัญ	24/11/2566	6,000	38.00
RAM	ซื้อ	นางสาว อุกษิ กัญจนพิทักษ์	หุ้นสามัญ	24/11/2566	7,000	38.25
RAM	ซื้อ	นางสาว อุกษิ กัญจนพิทักษ์	หุ้นสามัญ	24/11/2566	2,000	38.50
RAM	ซื้อ	นางสาว อุกษิ กัญจนพิทักษ์	หุ้นสามัญ	24/11/2566	2,000	38.75
RBF	ขาย	นาย สิริพัฒน์ ญานดาธกรกุล	หุ้นสามัญ	23/11/2566	50,000	13.10
RT	ขาย	นาย โทศล คงแดง	ในสำคัญแสดงสิทธิ์ที่จะซื้อหุ้น	24/11/2566	183,300	0.18
SABUY	ขาย	นาย สันติธร มณีเจือ	หุ้นสามัญ	21/11/2566	100,000	5.55
SAT	รับโอน	นาย วีรธร กิตะพานิชย์	หุ้นสามัญ	24/11/2566	1,400,000	19,910,000.00
SAT	รับโอน	นาย วีรธร กิตะพานิชย์	หุ้นสามัญ	24/11/2566	1,100,000	18.10
SINO	ซื้อ	นาย นันทวัฒน์ วิทยศักดิ์พันธ์	หุ้นสามัญ	24/11/2566	200,000	1.46
SINO	ซื้อ	นาย นันทวัฒน์ วิทยศักดิ์พันธ์	หุ้นสามัญ	24/11/2566	200,000	1.47
SINO	ซื้อ	นาย นันทวัฒน์ วิทยศักดิ์พันธ์	หุ้นสามัญ	24/11/2566	128,400	1.42
SINO	ซื้อ	นาย นันทวัฒน์ วิทยศักดิ์พันธ์	หุ้นสามัญ	24/11/2566	71,600	1.43
SINO	ซื้อ	นาย นันทวัฒน์ วิทยศักดิ์พันธ์	หุ้นสามัญ	24/11/2566	200,000	1.39
TPBI	ซื้อ	นาย สมศักดิ์ บริสัทธนะกุล	หุ้นสามัญ	24/11/2566	900	3.08
TRU	ขาย	นาย วุฒิชัย เมธินุโยค	หุ้นสามัญ	23/11/2566	4,500	3.36
TSTE	ซื้อ	นาย ประภาส ชุตินวาร์พันธ์	หุ้นสามัญ	24/11/2566	5,000	9.40
UVAN	ซื้อ	นาย อุดลย์คำ ขวัญแก้ว	หุ้นสามัญ	24/11/2566	2,500	8.25
VIBHA	ซื้อ	นาย สิทธิ ภาณุพัฒน์พงศ์	หุ้นสามัญ	24/11/2566	300,000	1.85
WINDOW	ซื้อ	นาย อภิรม ปัญญาพล	หุ้นสามัญ	24/11/2566	1,873,400	1.19

ที่มา: sec.or.th

รายงานการได้มา/จำหน่ายหลักทรัพย์ของกิจการ (แบบ 246-2) ประจำวันที่ 27 พฤศจิกายน 2566

หลักทรัพย์	ชื่อผู้ได้มา/จำหน่าย	วิธีการ	ประเภทหลักทรัพย์ 1	% ก่อน			วันที่ได้มา/จำหน่าย	% หลัง			หมายเหตุ
				ได้มา/จำหน่าย	ได้มา/จำหน่าย	ได้มา/จำหน่าย		ได้มา/จำหน่าย (กลุ่ม)2	ได้มา/จำหน่าย (กลุ่ม)2	ได้มา/จำหน่าย (กลุ่ม)2	

- หุ้น หมายถึง หุ้นสามัญหรือหุ้นบุริมสิทธิ หรือในแสดงสิทธิในผลประโยชน์ที่เกิดจากหลักทรัพย์อ้างอิงไทย (DF) หลักทรัพย์แปลงสภาพ หมายถึง ใบสำคัญแสดงสิทธิที่จะซื้อหุ้นสามัญ หุ้นกู้แปลงสภาพ หรือหลักทรัพย์อื่นที่อาจแปลงสภาพได้
- กรณีที่มีการรายงานเป็นกลุ่ม ชื่อผู้ได้มา/จำหน่าย จะแสดงข้อมูลของบุคคลในกลุ่มที่มีการเปลี่ยนแปลง ส่วน %การได้มา/จำหน่าย และ %หลังการได้มา/จำหน่าย จะแสดงตัวเลขของทั้งกลุ่ม และบุคคลตามมาตรา 258 (นิยามตามบุคคลมาตรา 258)
- ข้อมูลเบื้องต้น หมายถึง ข้อมูลยังไม่ครบถ้วน และ/หรือ อยู่ระหว่างการสอบถาม ฉบับแก้ไข หมายถึง ผู้รายงานยื่นเอกสารชุดใหม่ เพื่อแก้ไขชุดเดิม chain principle หมายถึง การได้มา/จำหน่ายโดยทางอ้อม และเป็นารได้มาในจำนวนที่ทำให้ผู้ได้มาต้องทำคำเสนอซื้อหลักทรัพย์ทั้งหมดของกิจการ

ที่มา: sec.or.th

TURNOVER LIST



28 พฤศจิกายน 2566

TURNOVER LIST & TRADING ALERT หลักทรัพย์ที่เข้าข่ายมาตรการจำกัดการซื้อขาย

-

หมายเหตุ

เมื่อหุ้นสามัญเข้ามาตรการให้หลักทรัพย์อื่นของบง. และหลักทรัพย์ที่มีการอ้างอิงหลักทรัพย์ของบง. เข้ามาตรการจำกัดการซื้อขายด้วย (ยกเว้น DW) โดย

1. Cash Balance: สมาชิกต้องดำเนินการให้ลูกค้าซื้อหลักทรัพย์ด้วยบัญชี **Cash Balance** เท่านั้น โดยลูกค้าต้องวางเงินสดไว้ล่วงหน้ากับสมาชิกเต็มจำนวนก่อนซื้อหลักทรัพย์

2. ห้ามคำนวณวงเงินซื้อขาย: ห้ามสมาชิกใช้หลักทรัพย์เป็นหลักประกันในการคำนวณเป็นวงเงินซื้อขายหลักทรัพย์ (ในทุกประเภทบัญชี)

3. ห้าม Net Settlement: ห้ามสมาชิกหักกลบราคาค่าซื้อกับราคาค่าขายหลักทรัพย์เดียวกันในวันเดียวกัน (ซื้อและขายหลักทรัพย์เดียวกันในวันเดียวกัน ค่าขายคืนเป็นวงเงินในวันทำการถัดไป)

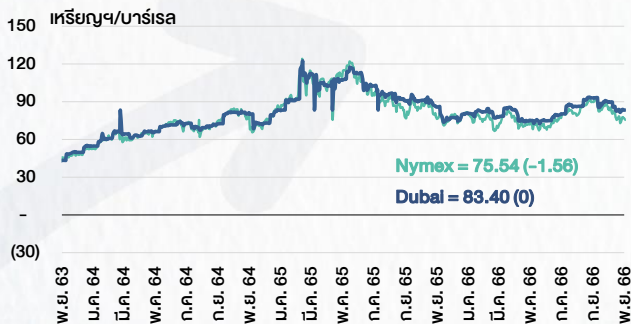
ทั้งนี้ มาตรการจำกัดการซื้อขาย มีปัจจัยที่ใช้ในการพิจารณา คือ อัตราหมุนเวียนการซื้อขาย (**Turnover ratio**) มูลค่าการซื้อขาย และราคาซื้อขาย ที่ไม่สอดคล้องกับปัจจัยพื้นฐาน เช่น **P/E Ratio** เป็นต้น

ที่มา: set.or.th

CYCLICAL WATCH

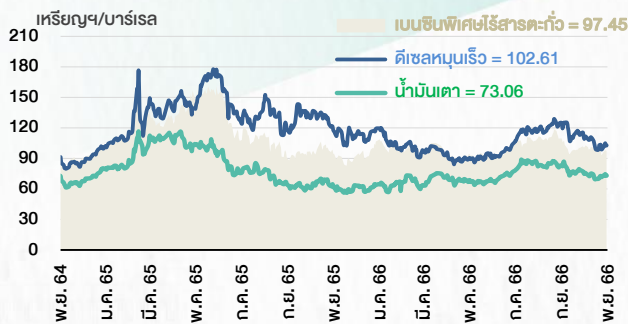
🕒 28 พฤศจิกายน 2566

ราคาน้ำมันดิบ



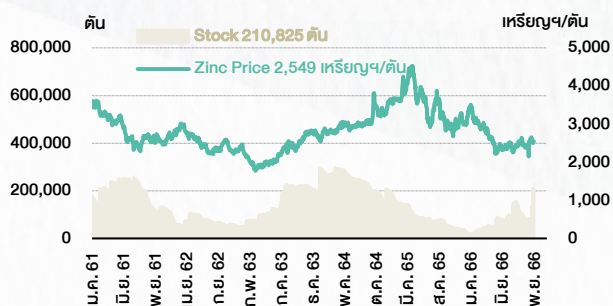
ที่มา : TQ professional

ราคาขายปลีกน้ำมันสำเร็จรูปตลาดสิงคโปร์



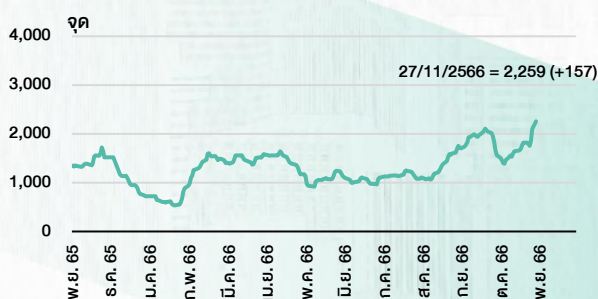
ที่มา : TOP

ราคาสังกะสี



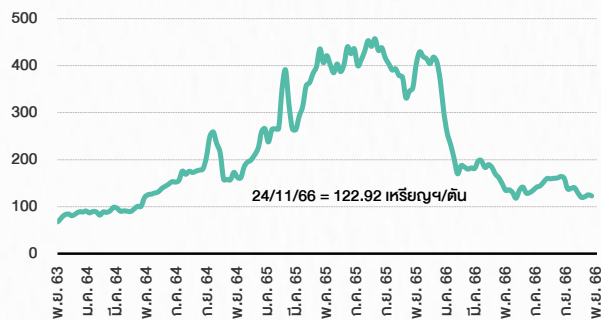
ที่มา : lme.co.uk

ดัชนีค่าระวาง BDI



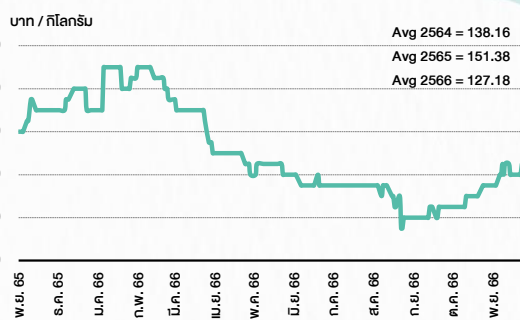
ที่มา : TQ professional

ราคาก๊าซหุงต้ม



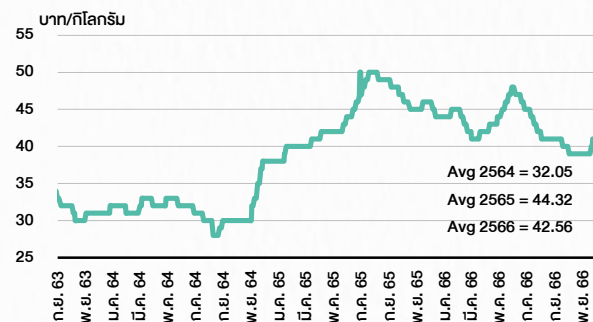
ที่มา : BANPU

ราคากุ้งขาว 61-70 ตัว/กก.



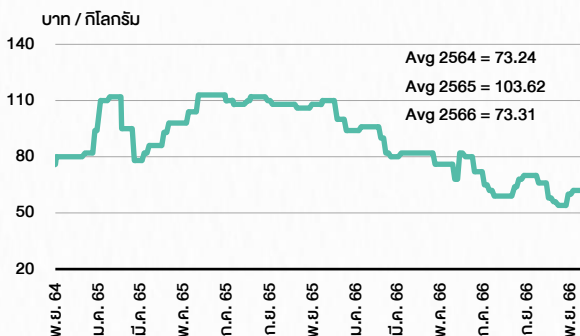
ที่มา : สำนักงานเศรษฐกิจการเกษตร

ราคาไก่เป็น



ที่มา : สำนักงานเศรษฐกิจการเกษตร

ราคาหมู



ที่มา : สำนักงานเศรษฐกิจการเกษตร

STOCK CALENDAR

🕒 28 พฤศจิกายน 2566

November 2023					
Monday	Tuesday	Wednesday	Thursday	Friday	
Last trading day NCAP-W1 SCM-W1 XD AKR @B0.015 BGC @B0.06 EPG @B0.12 KAMART @B0.09 LHK @B0.14 LHPF @B0.0700 PRM @B0.10 QHR @B0.1500 SRS @B0.13125 TIPCO @B0.11 XR CMO 1:1n @B0.70 New shares trading JCK 336,914,167 shrs (xr) SET5013C2403A 200,000,000 shrs (dw)	XD APURE @B0.15 BKKCP @B0.1500 HANA @B0.50 LPH @B0.03 SMD @B0.15 TIF1 @B0.1350 XE NCAP-W1 1:1w @B7.00 (final, "SP") SCM-W1 1.0761:1w @B8.36 (final, "SP") XR W 5:1n @B1.00 XW W 1 existing :1W-W6 New shares trading BWG 6,019 shrs (w)	XD CPTGF @B0.1836 EGATIF @B0.0839 KBSPIF @B0.2440 IVL @B0.25 SPI @B0.20 TTLPF @B0.4440 XN EGATIF @B0.12 XR FTREIT @tba Conversion NOBLE-W2 1.053:1w @B7.597	XD NETEASE80 @B0.03508 XR CV 1:2n @B0.50 XW CV 2 existing: 1CV-W Conversion CGH-W4 1:1w @B1.25 CI-W2 1:1w @B1.00 COLOR-W2 1:1w @B1.71 CPANEL-W1 1:1w @B5.00 CSC-P 1:1 DOD-W2 1.0069:1w @B17.8774 (final) EKH-W1 1.066:1w @B5.91 ICN-W1 1:1w @B1.00 (final) K-W2 1:1w @B0.80 PJW-W1 1.05:1w @B2.857 RS-W4 1.15:1w @B25.21 RT-W1 1:1w @B1.35 SAMART-W3 1:1w @B10.00 SAMTEL-W1 1:1w @B12.00 TFG-W3 1:1w @B5.50 TM-W1 1:1w @B2.50		

December 2023					
Monday	Tuesday	Wednesday	Thursday	Friday	
					Delist DOD-W2 ICN-W1 Last trading day PROT-W3 XD TNH @B0.60 Conversion NDR-W2 1:1w @B3.50
XD LVMH01 @B0.1315 MJLF @B0.1290 RJH @B0.25 SSC @B0.52 XE PORT-W3 1:1w @B3.30 (final, "SP") XN CTARAF @B0.1320 XR TRC 4:1n @B0.20	PUBLIC HOLIDAY (H.M. King Bhumibol Adulyadej The Great's Birthday / National Day / Father's Day)	XD NVDA80X @tba PROSPECT @B0.22 SIA19 @B0.2589			
PUBLIC HOLIDAY (Substitution for Constitution Day)			Conversion ANAN-W1 1:1w @B1.65 (final)	Delist ANAN-W1 Conversion MBK-W2 1.1032:1w @B2.7192 MBK-W3 1.0697:1w @B2.8045 MBK-W4 1.0387:1w @B2.8881 PRG-W1 1.0664:1w @B4.6886 PRG-W2 1.037:1w @B4.8218 PRG-W2 1.0092:1w @B4.9543	
	Last trading day AIT-W2 NOBLE-W2 SOLAR-W1	XD BABA80 @B0.04429 XE AIT-W2 1:1w @B2.00 (final, "SP") NOBLE-W2 1.053:1w @B7.597 (final, "SP") SOLAR-W1 1:1w @B2.00 (final, "SP") XW GIFT 3 existing: 1GIFT-W2	XR HYDRO 1.50:1n @B0.30 XW HYDRO 2 existing: :1HYDRO-W2 @B0.01 Conversion NCAP-W1 1:1w @B7.00 (final) SCM-W1 1.0761:1w @B8.36 (final)	Delist NCAP-W1 SCM-W1	
Last trading day TWZ-W6 TWZ-W7 Conversion AS-W2 1:1w @B3.50	XE TWZ-W6 1:1w @B0.10 (final, "SP") TWZ-W7 1:1w @B0.10 (final, "SP")	XW META 45 existing: 4META-W7	Conversion DEMCO-W7 1:1w @B3.50 J-W2 1:1w @B6.25 J-W3 1:1w @B9.00 JMART-W4 1.13582:1w @B13.20649 JMART-W5 1.13057:1w @B61.91597 JMT-W4 1.00267:1w @B89.75998 PORT-W3 1:1w @B3.30 (final)	PUBLIC HOLIDAY (Substitution for New Year's Eve)	

January 2024					
Monday	Tuesday	Wednesday	Thursday	Friday	
PUBLIC HOLIDAY (New Year's)		XW MACO 4 existing: 1MACO-W5	XW RS 10 existing: 1RS-W5		
				Conversion AIT-W2 1:1w @B2.00 (final) NOBLE-W2 1.053:1w @B7.597 (final) SOLAR-W1 1:1w @B2.00 (final)	

ที่มา: set.or.th

ANTI-CORRUPTION PROGRESS INDICATOR

คำอธิบายผลการประเมินแต่ละระดับ

- ระดับที่ 1 มั่นใจ (COMMITTED)
มีคำมั่นหรือทัศนคติในการดำเนินการดำเนินธุรกิจที่จะไม่มีส่วนเกี่ยวข้องกับการทุจริตและการดูแลให้บริษัทปฏิบัติตามให้เป็นไปตามกฎหมายที่เกี่ยวข้อง
 - ระดับที่ 2 ประกาศเจตนารมณ์ (DECLARED)
มีการประกาศเจตนารมณ์เข้าเป็นแนวร่วมปฏิบัติของภาคเอกชนไทยในการต่อต้านการทุจริต (CAC) หรือโครงการต่อต้านการทุจริตที่กำหนดให้องค์กรต้องมีกระบวนการในทำนองเดียวกัน
 - ระดับที่ 3 มีมาตรการป้องกัน (ESTABLISHED)
มีมาตรการป้องกัน การประเมินความเสี่ยง การสื่อสารและฝึกอบรมแก่พนักงาน รวมทั้งการดูแลให้มีการดำเนินการและการทบทวนความเหมาะสมของมาตรการอย่างสม่ำเสมอ
 - ระดับที่ 4 ได้รับการรับรอง (CERTIFIED)
มีการสอบทานจากคณะกรรมการตรวจสอบหรือผู้สอบบัญชีที่สำนักงาน ก.ล.ต. ให้ความเห็นชอบ และได้รับการรับรองหรือผ่านการตรวจสอบเพื่อความเชื่อมั่นอย่างเป็นทางการจากหน่วยงานภายนอก (เช่น CAC)
 - ระดับที่ 5 ขยายผลผู้ที่เกี่ยวข้อง (EXTENDED)
มีการขยายผลการดำเนินนโยบายต่อต้านการทุจริตสู่ผู้ที่เกี่ยวข้องในห่วงโซ่อุปทาน และการเปิดเผยข้อมูลเกี่ยวกับกรณีทุจริตที่เกิดขึ้น
- เปิดเผยบ้างแต่ไม่มั่นใจนโยบายที่ชัดเจน
- ไม่เปิดเผยหรือไม่มั่นใจนโยบาย

CG SCORE: การจัดอันดับบรรษัทภิบาล

คำอธิบายผลการประเมินแต่ละระดับ

- ระดับคะแนน 5 (90-100) : ดีเลิศ 
 - ระดับคะแนน 4 (80-89) : ดีมาก 
 - ระดับคะแนน 3 (70-79) : ดี 
- NR. : ไม่ปรากฏชื่อในรายงาน CGR

"DISCLAIMER: การเปิดเผย (ก) ผลสำรวจในเรื่องการกำกับดูแลกิจการ (CORPORATE GOVERNANCE REPORT) ที่จัดทำโดยสมาคมส่งเสริมสถาบันกรรมการบริษัทไทย (IOD) และ (ข) ผลการประเมินดัชนีชี้วัดความคืบหน้าการป้องกันการมีส่วนเกี่ยวข้องกับการทุจริตคอร์รัปชัน (ANTI-CORRUPTION PROGRESS INDICATORS) ที่จัดทำโดยสถาบันที่เกี่ยวข้อง ซึ่งมีการเปิดเผยโดยสำนักงานคณะกรรมการกำกับหลักทรัพย์และตลาดหลักทรัพย์นี้ เป็นการสำรวจและประเมินโดยสมาคมหรือสถาบันที่เกี่ยวข้องจากข้อมูลที่ได้รับจากบริษัทจดทะเบียนตามต้นสังกัดจดทะเบียนได้ระบุใน (ก) แบบแสดงข้อมูลตามหลักเกณฑ์ CORPORATE GOVERNANCE REPORT OF THAI LISTED COMPANIES (CGR) ประจำปี และ (ข) แบบแสดงข้อมูลเพื่อการประเมิน ANTI-CORRUPTION ซึ่งได้อ้างอิงข้อมูลมาจากแบบแสดงรายการข้อมูลประจำปี (แบบ 56-1) รายงานประจำปี (แบบ 56-2) หรือในเอกสารและหรือรายงานอื่นที่เกี่ยวข้องของบริษัทจดทะเบียนนั้น แล้วแต่กรณี โดยเป็นการสำรวจและประเมินจากข้อมูลของบริษัทจดทะเบียนที่มีการเปิดเผยต่อสาธารณะ และเป็นข้อมูลที่ผู้ลงทุนทั่วไปสามารถเข้าถึงได้ และเป็นการดำเนินการตามนโยบายของสำนักงานคณะกรรมการกำกับหลักทรัพย์และตลาดหลักทรัพย์

ทั้งนี้ ผลการสำรวจหรือผลการประเมินดังกล่าวเป็นการนำเสนอในมุมมองของ IOD หรือสถาบันที่เกี่ยวข้องซึ่งเป็นบุคคลภายนอก โดยมิได้เป็นการประเมินการปฏิบัติตามของบรรษัทจดทะเบียนในตลาดหลักทรัพย์แห่งประเทศไทย และมีได้ข้อมูลภายในเพื่อการประเมินแต่อย่างใด

เนื่องจากผลสำรวจหรือผลการประเมินดังกล่าวเป็นเพียงผลสำรวจหรือผลการประเมิน ณ วันที่ปรากฏในผลสำรวจหรือผลการประเมินเท่านั้น ดังนั้น ผลสำรวจหรือผลการประเมินจึงอาจเปลี่ยนแปลงได้ภายหลังวันดังกล่าว หรือเมื่อข้อมูลที่เกี่ยวข้องมีการเปลี่ยนแปลง ทั้งนี้ บริษัทหลักทรัพย์ [มี] มิได้ยืนยัน ตรวจสอบ หรือรับรองความถูกต้องครบถ้วนของผลสำรวจหรือผลการประเมินดังกล่าวแต่อย่างใด"

CG SCORE: การจัดอันดับบริษัทมหาชน



AAV	ASP	BKI	COMAN	EE	GRAMMY	JTS	MAJOR	NVD	PRG	SABINA	SENX	STA	THIP	TSTE	WHA
ADVANC	ASW	BOL	COTTO	EGCO	GULF	K	MALEE	NYT	PRM	SAMART	SGF	STEC	THRE	TSSTH	WHAUP
AF	AUCT	BPP	CPALL	EPG	GUNKUL	KBANK	MBK	OR	PSH	SAMTEL	SHR	STGT	THREL	TTA	WICE
AH	AWC	BRR	CPAXT	ETC	HANA	KCE	MC	ORI	PSL	SAT	SICT	STI	TIPCO	TTB	WINNER
AIRA	AYUD	BTS	CPF	ETE	HARN	KEX	MCOT	OSP	PTG	SBNEXT	SIRI	SUN	TISCO	TTCL	XPG
AJ	BAFS	BTW	CPI	FN	HENG	KGI	METCO	OTO	PTT	SC	SIS	SUSCO	TK	TTW	ZEN
AKP	BAM	BWG	CPN	FNS	HMPRO	KKP	MFEC	PAP	PTTEP	SCB	SITHAI	SUTHA	TKN	TU	
AKR	BANPU	CENTEL	CRC	FPI	ICC	KSL	MINT	PCSGH	PTTGC	SCC	SJWD	SVI	TKS	TVDH	
ALLA	BAY	CFRESH	CSS	FPT	ICHI	KTB	MONO	PDG	PYLON	SCCC	SMPC	SYMC	TKT	TVO	
ALT	BBIK	CGH	DDD	FSMART	III	KTC	MOONG	PDJ	Q-CON	SCG	SNC	SYNTEC	TMILL	TWPC	
AMA	BBL	CHEWA	DELTA	FVC	ILINK	LALIN	MSC	PG	QH	SCGP	SONIC	TACC	TMT	UAC	
AMARIN	BCP	CHO	DEMCO	GC	ILM	LANNA	MST	PHOL	QTC	SCM	SORKON	TASCO	TNDT	UBIS	
AMATA	BCPG	CIMBT	DOHOME	GEL	IND	LHFG	MTC	PLANB	RABBIT	SCN	SPALI	TCAP	TNITY	UPOIC	
AMATAV	BDMS	CK	DRT	GFPT	INTUCH	LIT	MVP	PLANET	RATCH	SDC	SPI	TEAMG	TOA	UV	
ANAN	BEM	CKP	DUSIT	GGC	IP	LOXLEY	NCL	PLAT	RBF	SEAFCO	SPRC	TFMAMA	TOP	VCOM	
AOT	BEYOND	CM	EA	GLAND	IRC	LPN	NEP	PORT	RS	SEAOIL	SPVI	THANA	TPBI	VGI	
AP	BGC	CNT	EASTW	GLOBAL	IRPC	LRH	NER	PPS	S	SE-ED	SSP	THANI	TPM	VIH	
APURE	BGRIM	COLOR	ECF	GPI	ITEL	LST	NKI	PR9	S&J	SELIC	SSSC	THCOM	TRC	WACOAL	
ARIP	BIZ	COM7	ECL	GPSC	IVL	MACO	NOBLE	PREB	SAAM	SENA	SST	THG	TSC	WAVE	



2S	ARROW	BJCHI	CPL	ESTAR	IMH	KK	MICRO	OCC	PRIN	SABUY	SKR	STPI	TMC	TSE	WINMED
7UP	AS	BLA	CPW	FE	INET	KOOL	MILL	OGC	PRINC	SAK	SKY	SUC	TMD	TURTLE	WORK
ABM	ASAP	BR	CRANE	FLOYD	INGRS	KTIS	MITSIB	ONEE	PROEN	SALEE	SLP	SVOA	TMI	TVT	WP
ACE	ASEFA	BRI	CRD	FORTH	INSET	KUMWEL	MK	PACO	PROS	SAMCO	SMART	SVT	TNL	TWP	XO
ACG	ASIA	BROOK	CSC	FTE	INSURE	KUN	MODERN	PATO	PROUD	SANKO	SMD	SWC	TNP	UBE	YUASA
ADB	ASIAN	BSM	CSP	GBX	IRCP	KWC	MTI	PB	PSG	SAPPE	SMIT	SYNEX	TNR	UEC	ZIGA
ADD	ASIMAR	BYD	CV	GCAP	IT	KWM	NATION	PICO	PSTC	SAWAD	SMT	TAE	TOG	UKEM	
AEONTS	ASK	CBG	CWT	GENCO	ITD	L&E	NCAP	PIMO	PT	SCAP	SNNP	TAKUNI	TPA	UMI	
AGE	ASN	CEN	DCC	GJS	J	LDC	NGH	PIN	PTC	SCI	SNP	TCC	TPAC	UOBKH	
AHC	ATP30	CHARAN	DHOUSE	GTB	JAS	LEO	NDR	PJW	QLT	SCP	SO	TCMC	TPCS	UP	
AIE	B	CHAYO	DITTO	GYT	JCK	LH	NETBAY	PL	RCL	SE	SPA	TFG	TIPL	UPF	
AIT	BA	CHG	DMT	HEALTH	JCKH	LHK	NEX	PLE	RICHY	SECURE	SPC	TFI	TPIPP	UTP	
ALUCON	BC	CHOTI	DOD	HPT	JMT	M	NNCL	PM	RJH	SFLEX	SPCG	TFM	TPLAS	VIBHA	
AMANAH	BCH	CHOW	DPAIN	HTC	JR	MATCH	NOVA	PMTA	ROJNA	SFT	SR	TGH	TPS	VL	
AMR	BE8	CI	DV8	HUMAN	KBS	MBAX	NPK	RPC	RPC	SGP	SRICHA	TIDLOR	TOR	VPO	
APCO	BEC	CIG	EASON	HYDRO	KCAR	MEGA	NRF	PPPM	RT	SIAM	SSF	TIGER	TRITN	VRANDA	
APCS	BH	CITY	EFORL	ICN	NGEN	META	NTV	PRAPAT	RWI	SINGER	SSP	TIPH	TRT	WGE	
AQUA	BIG	CIVIL	ERW	IFS	KIAT	MFC	NUSA	PRECHA	S11	SKE	STANLY	TITLE	TRU	WIJK	
ARIN	BJC	CMC	ESSO	IIG	KISS	MGT	NWR	PRIME	SA	SKN	STC	TM	TRV	WIN	



A	AU	BTNC	CPT	EVER	GTV	JUBILE	M-CHAI	NEWS	PPM	RSP	STARK	TKC	TYCN	YGG	
A5	B52	CAZ	CSR	F&D	HL	KASET	MCS	NFC	PRAKIT	SIMAT	STECH	TNH	UMS	ZAA	
A1	BEAUTY	CCP	CTW	FMT	HTECH	KCM	MDX	NSL	PTECH	SISB	SUPER	TNFC	UNIO		
AKS	BGT	CGD	D	GIFT	IHL	KWI	MENA	NV	PTL	SK	TC	TOPP	UREKA		
ALL	BLAND	CMAN	DCON	GLOCON	INOX	KYE	MJD	PAF	RAM	SOLAR	TCJ	TPCH	VARO		
ALPHAX	BM	CMO	EKH	GLOXY	JAK	LEE	MORE	PEACE	ROCK	SPACK	TEAM	TPOLY	W		
AMC	BROCK	CMR	EMC	GREEN	JMART	LPH	MUD	PF	RP	SPG	THE	TRUBB	WFX		
APP	BSBM	CPANEL	EP	GSC	JSP	MATI	NC	PK	RPH	SQ	THMUJ	TTI	WPH		

ANTI-CORRUPTION PROGRESS INDICATOR มี 2 กลุ่ม

ได้รับการรับรอง

2S	AWC	BSBM	CPN	FPI	ICC	KCC	MCOT	OGC	PR9	RATCH	SGC	SST	THREL	TSI	WHAUP
7UP	AYUD	BTS	CPW	FPT	ICHI	KCE	META	OR	PREB	RML	SGP	STA	TIDLOR	TSTE	WICE
AAI	B	BWG	CRC	FSMART	IFS	KGEN	MFC	ORI	PRG	RS	SINGER	STGT	TIPCO	TSSTH	WIJK
ADVANC	BAFS	CEN	CSC	FTE	III	KGI	MFEC	PAP	PRINC	RWI	SIRI	STOWER	TISCO	TTA	XO
AF	BAM	CENTEL	DCC	GBX	ILINK	KKP	MILL	PATO	PRM	S&J	SITHAI	SUSCO	TKS	TTB	YUASA
AH	BANPU	CFRESH	DELTA	GC	ILM	KSL	MINT	PB	PROS	SAAM	SKR	SVI	TKT	TTCL	ZEN
A1	BAY	CGH	DEMCO	GCAP	INET	KTB	MONO	PCSGH	PSH	SABINA	SMIT	SYMC	TMD	TU	ZIGA
AIE	BBL	CHEWA	DIMET	GEL	INOX	KTC	MOONG	PDG	PSL	SAK	SMK	SYNTEC	TMILL	TVDH	
AIRA	BCH	CHOTI	DRT	GFPT	INSURE	L&E	MSC	PDJ	PSTC	SAPPE	SMPC	TAE	TMT	TVO	
AJ	BCP	CHOW	DUSIT	GGC	INTUCH	LANNA	MST	PG	PT	SAT	SNC	TAKUNI	TNITY	TWPC	
AKP	BCPG	CIG	EA	GJS	IRPC	LHFG	MTC	PHOL	PTECH	SC	SNP	TASCO	TNL	UBE	
AMA	BE8	CIMBT	EASTW	GPI	ITEL	LHK	MTI	PIMO	PTG	SCC	SORKON	TCAP	TNP	UBIS	
AMANAH	BEC	CM	ECF	GPSC	IVL	LPN	NATION	PK	PTT	SCCC	SPACK	TCMC	TNR	UEC	
AMATA	BEYOND	CMC	EGCO	GSTEEL	JAS	LRH	NCAP	PL	PTTEP	SCG	SPALI	TFG	TOG	UKEM	
AMATAV	BGC	COM7	EP	GULF	JKN	M	NEP	PLANB	PTTGC	SCGP	SPC	TFI	TOP	UOBKH	
AP	BGRIM	COTTO	EPG	GUNKUL	JR	MAJOR	NKI	PLANET	PYLON	SCM	SPI	TFMAMA	TOPP	UV	
APCS	BKI	CPALL	ERW	HANA	JTS	MALEE	NOBLE	PLAT	Q-CON	SCN	SPRC	TGH	TPA	VCOM	
AS	BLA	CPAXT	ESTAR	HARN	KASET	MATCH	NOK	PM	QH	SEAOIL	SRICHA	THANI	TPCS	VGI	
ASIAN	BPP	CPF	ETC	HENG	KBANK	MBAX	NRF	PPP	QLT	SE-ED	SSF	THCOM	TRT	VIH	
ASK	BROOK	CPI	ETE	HMPRO	KBS	MBK	NWR	PPPM	QTC	SELIC	SSP	THIP	TRU	WACOAL	
ASP	BRR	CPL	FNS	HTC	KCAR	MC	OCC	PPS	RABBIT	SENA	SSSC	THRE	TSC	WHA	

ประกาศเจตนา

ACE	BRI	CBG	DMT	GLOBAL	J	LH	MODERN	POLY	PRTR	SANKO	SKE	SVT	TIPH	TRUE	WIN
ADB	BTG	CI	DOHOME	GREEN	JMART	MEGA	NER	POS	RBF	SENK	SM	TBN	TKN	VARO	WPH
ASW	BYD	CV	EKH	ICN	JMT	MENA	OSP	PRIME	RT	SFLEX	SUPER	TEGH	TPLAS	VIBHA	XPG
BBGI	CAZ	DEXON	EVER	ITC	LEO	MITSIB	OTO	PROEN	SA	SIS	SVOA	TGE	TQM	W	