

## TOP20 NVDR UPDATE



30 พฤศจิกายน 2566

## Top 20 NVDR Net Buying Value (B m)

| Stock  | Date    |         |         |         |         |         |
|--------|---------|---------|---------|---------|---------|---------|
|        | 29-ว.ย. | 28-ว.ย. | 27-ว.ย. | 24-ว.ย. | 23-ว.ย. | 22-ว.ย. |
| AOT    | 1,096.9 | 160.1   | 418.1   | -85.6   | -764.9  | -325.1  |
| PTT    | 474.6   | 397.3   | 98.7    | 184.6   | -239.9  | 204.7   |
| TOP    | 163.6   | 53.2    | 105.9   | 27.9    | 44.3    | 146.0   |
| TIDLOR | 137.7   | 52.9    | 33.5    | 5.4     | -8.0    | -21.2   |
| SCB    | 127.6   | 73.8    | 1.1     | 6.9     | -33.5   | -68.1   |
| RATCH  | 123.0   | 87.5    | 47.2    | 25.3    | 40.4    | 35.8    |
| ADVANC | 84.4    | 104.1   | 5.2     | -141.6  | -16.0   | -7.1    |
| OR     | 76.3    | 91.2    | 56.7    | 41.1    | 85.1    | 165.4   |
| CPF    | 73.9    | 113.1   | 40.5    | 17.9    | 15.0    | 4.4     |
| MINT   | 66.0    | 26.9    | 49.0    | -9.7    | 29.1    | -6.7    |
| EGCO   | 61.6    | 66.5    | -14.4   | -38.9   | 21.6    | 37.4    |
| SCC    | 59.6    | -13.8   | 20.9    | 9.0     | 36.7    | 118.0   |
| BGRIM  | 47.7    | 85.8    | 116.0   | 58.6    | 50.5    | 63.0    |
| PTTGC  | 38.7    | 17.7    | 38.2    | 135.5   | -7.4    | -14.4   |
| SAWAD  | 36.5    | 63.8    | 9.1     | 34.2    | 23.0    | 9.5     |
| TKC    | 32.7    | 15.8    | -20.8   | 18.9    | -0.3    | -0.9    |
| TLI    | 32.5    | 16.0    | 14.4    | 0.8     | 3.7     | -4.7    |
| GLOBAL | 30.5    | -0.3    | 0.4     | -9.8    | 19.2    | -12.1   |
| BH     | 27.3    | 19.9    | -162.4  | 72.1    | 16.5    | -92.9   |
| GULF   | 19.4    | 19.1    | 24.3    | 7.5     | 25.2    | 40.4    |

## Top 20 NVDR Net Selling Value (B m)

| Stock | Date     |         |         |         |         |         |
|-------|----------|---------|---------|---------|---------|---------|
|       | 29-ว.ย.  | 28-ว.ย. | 27-ว.ย. | 24-ว.ย. | 23-ว.ย. | 22-ว.ย. |
| CPALL | -1,091.9 | -96.9   | 97.4    | -68.2   | -61.8   | -45.7   |
| CPAXT | -190.1   | -50.8   | 10.5    | 9.2     | 7.0     | 33.7    |
| BBL   | -183.3   | 7.1     | -59.7   | -47.9   | 19.2    | -67.5   |
| GPSC  | -145.0   | -66.1   | -20.2   | 177.8   | 72.9    | -37.8   |
| MTC   | -99.3    | -36.2   | 60.6    | -9.7    | -2.1    | -19.4   |
| BDMS  | -98.7    | -17.2   | -92.2   | -187.4  | -179.8  | -21.9   |
| DELTA | -95.2    | 200.7   | 2.9     | -39.8   | 170.6   | -113.2  |
| HANA  | -94.9    | 24.9    | -21.9   | 5.2     | -5.1    | 8.7     |
| WHA   | -94.8    | 18.1    | -12.7   | -3.4    | -4.8    | 0.0     |
| KTB   | -92.1    | 82.0    | 5.7     | 51.4    | 1.8     | 95.2    |
| TISCO | -84.3    | 13.2    | 10.4    | 50.5    | 3.1     | 44.1    |
| CBG   | -62.1    | -14.0   | -5.1    | -12.6   | 27.3    | -31.6   |
| EA    | -52.0    | 31.4    | 30.4    | -33.7   | 3.0     | 620.9   |
| TU    | -43.0    | -47.8   | 23.7    | -4.5    | 4.1     | -5.1    |
| OSP   | -42.8    | 12.8    | 7.5     | -5.2    | -10.4   | -35.0   |
| TRUE  | -41.0    | -17.9   | 2.8     | -12.7   | -2.7    | 31.2    |
| BJC   | -39.5    | -20.5   | -23.5   | -14.3   | 18.0    | -20.8   |
| PTTEP | -35.0    | -113.8  | -180.5  | -369.1  | 105.0   | -66.8   |
| KBANK | -33.4    | 48.4    | -181.4  | 0.2     | 6.8     | -8.2    |
| BEM   | -30.1    | -14.6   | 1.4     | -19.0   | -21.7   | -22.5   |

## Top 20 NVDR Most Active by Value (B m)

| Stock  | Total   | Buy     | Sell  | Net     | % *  |
|--------|---------|---------|-------|---------|------|
|        |         |         |       |         |      |
| AOT    | 2,595.3 | 1,846.1 | 749.2 | 1,096.9 | 20.1 |
| PTTEP  | 1,690.4 | 827.7   | 862.7 | -35.0   | 41.5 |
| PTT    | 935.4   | 705.0   | 230.4 | 474.6   | 37.1 |
| DELTA  | 840.7   | 372.8   | 468.0 | -95.2   | 29.3 |
| BDMS   | 628.0   | 264.7   | 363.4 | -98.7   | 32.5 |
| ADVANC | 520.0   | 302.2   | 217.8 | 84.4    | 44.8 |
| BBL    | 444.7   | 130.7   | 314.0 | -183.3  | 31.8 |
| TIDLOR | 439.3   | 288.5   | 150.8 | 137.7   | 25.6 |
| EA     | 431.6   | 189.8   | 241.8 | -52.0   | 33.2 |
| BGRIM  | 431.1   | 239.4   | 191.7 | 47.7    | 21.6 |
| GPSC   | 388.7   | 121.9   | 266.9 | -145.0  | 19.0 |
| KBANK  | 384.6   | 175.6   | 209.0 | -33.4   | 26.5 |
| SCB    | 375.8   | 251.7   | 124.1 | 127.6   | 22.8 |
| SAWAD  | 374.4   | 205.4   | 168.9 | 36.5    | 27.0 |
| TOP    | 362.6   | 263.1   | 99.5  | 163.6   | 41.3 |
| CPN    | 339.7   | 168.9   | 170.8 | -1.9    | 33.3 |
| SCC    | 325.6   | 192.6   | 133.0 | 59.6    | 27.7 |
| MTC    | 320.7   | 110.7   | 210.0 | -99.3   | 24.4 |
| CPAXT  | 318.3   | 64.1    | 254.2 | -190.1  | 16.7 |

## Top 20 NVDR Daily Outstanding

| Stock   | Thai NVDR's   |                | Paid Up % of Paid Up |  |
|---------|---------------|----------------|----------------------|--|
|         | Investment *  | Capital Shares | Capital **           |  |
| TISCO-P | 7,300         | 9,859          | 74.04                |  |
| MORE    | 2,115,610,061 | 7,176,748,441  | 29.48                |  |
| MBK-W4  | 1,811,092     | 7,674,928      | 23.60                |  |
| BBL     | 444,037,579   | 1,908,842,894  | 23.26                |  |
| BCP     | 264,250,193   | 1,376,923,157  | 19.19                |  |
| BH      | 118,107,798   | 794,885,942    | 14.86                |  |
| KBANK   | 347,703,190   | 2,369,327,593  | 14.68                |  |
| AH      | 50,686,051    | 354,842,012    | 14.28                |  |
| THIP    | 12,843,772    | 89,999,686     | 14.27                |  |
| AP      | 429,008,089   | 3,145,899,495  | 13.64                |  |
| GBX     | 147,027,178   | 1,089,076,392  | 13.50                |  |
| BDMS    | 2,004,277,539 | 15,892,001,895 | 12.61                |  |
| LH      | 1,471,475,593 | 11,949,713,176 | 12.31                |  |
| TOP     | 272,469,683   | 2,233,835,566  | 12.20                |  |
| ICHI    | 153,377,014   | 1,300,000,000  | 11.80                |  |
| SPALI   | 221,622,698   | 1,953,054,030  | 11.35                |  |
| W-W5    | 538,529,938   | 4,883,479,741  | 11.03                |  |
| MILL-W7 | 151,842,448   | 1,388,422,796  | 10.94                |  |
| CPALL   | 971,332,880   | 8,983,101,348  | 10.81                |  |
| BANPU   | 1,068,025,720 | 10,018,902,725 | 10.66                |  |

\* % of Trading Volume in Underlying Securities  
ที่มา: set.or.th

Note: Paid up capital shares of warrants are the number of issued warrants deduct from the total exercised warrants

\* Thai NVDR's investment = จำนวนหุ้นที่ ThaiNVDR ถือครองโดยที่ยังไม่ได้นำรายการที่รอการชำระราคาและส่งมอบหลักทรัพย์

\*\* ตามเกณฑ์ของธนาคารแห่งประเทศไทย บริษัท ไทยเอ็นวีดีอาร์ สามารถถือครองหุ้นได้ไม่เกิน

- 25% ของทุนจดทะเบียนชำระแล้ว สำหรับ BAY CIMBT KKP KTB LHFG SCB TCAP TISCO TMB และ BFIT

35% ของทุนจดทะเบียนชำระแล้ว สำหรับ BBL และ KBANK

# SHORT SELL

🕒 30 พฤศจิกายน 2566

## ปริมาณหุ้นที่ขายชอร์ต ข้อมูลการขายชอร์ต ณ วันที่ 29 พฤศจิกายน 2566

| หลักทรัพย์ | ปริมาณหุ้นที่ขายชอร์ต (หุ้น) | มูลค่าการขายชอร์ต (บาท) | % ปริมาณการขายชอร์ต เทียบกับปริมาณการซื้อขาย<br>แบบ Auto Matching |
|------------|------------------------------|-------------------------|---|
| ZUP        | 318,400                      | 127,360.00              | 6.08%   |
| AAI        | 381,800                      | 1,478,928.00            | 1.93%   |
| AAV        | 5,147,000                    | 10,138,080.00           | 16.16%  |
| AAV-R      | 180,000                      | 354,113.00              | 0.57%   |
| ACE        | 205,300                      | 317,000.00              | 4.51%   |
| ADVANC     | 139,000                      | 30,210,500.00           | 5.31%   |
| ADVANC-R   | 34,600                       | 7,517,200.00            | 1.32%   |
| AEONTS     | 2,400                        | 377,250.00              | 2.98%   |
| AEONTS-R   | 800                          | 125,850.00              | 0.99%   |
| AH         | 377,200                      | 10,436,300.00           | 23.30%  |
| AH-R       | 300                          | 8,325.00                | 0.02%   |
| AIT        | 340,300                      | 1,365,698.00            | 9.09%   |
| AIT-R      | 31,000                       | 123,794.00              | 0.83%   |
| AMATA      | 496,600                      | 12,333,370.00           | 6.10%   |
| AMATA-R    | 201,100                      | 4,961,170.00            | 2.47%   |
| AOT        | 3,626,200                    | 215,952,200.00          | 3.33%   |
| AOT-R      | 3,398,400                    | 201,632,600.00          | 3.13%   |
| AP         | 969,700                      | 10,811,860.00           | 17.09%  |
| AP-R       | 44,100                       | 490,590.00              | 0.78%   |
| AS         | 13,000                       | 97,650.00               | 3.97%   |
| ASIAN      | 50,500                       | 335,075.00              | 0.73%   |
| ASK        | 34,900                       | 703,290.00              | 2.82%   |
| ASW        | 3,400                        | 28,150.00               | 2.39%   |
| AU         | 13,500                       | 124,670.00              | 2.01%   |
| AU-R       | 18,000                       | 165,600.00              | 2.69%   |
| AUCT       | 68,600                       | 799,270.00              | 3.48%   |
| AURA       | 13,800                       | 205,620.00              | 1.05%   |
| AURA-R     | 44,900                       | 667,780.00              | 3.42%   |
| AWC        | 2,035,800                    | 7,403,054.00            | 4.77%   |
| AWC-R      | 5,933,500                    | 21,627,380.00           | 13.91%  |
| BA         | 344,500                      | 4,859,910.00            | 11.76%  |
| BA-R       | 202,800                      | 2,881,850.00            | 6.92%   |
| BAFS       | 24,500                       | 595,750.00              | 13.13%  |
| BAFS-R     | 27,000                       | 656,690.00              | 14.47%  |
| BAM        | 968,000                      | 8,077,115.00            | 15.15%  |
| BAM-R      | 521,800                      | 4,361,445.00            | 8.17%   |
| BANPU      | 4,039,200                    | 31,226,405.00           | 8.83%   |
| BANPU-R    | 5,454,700                    | 42,147,850.00           | 11.92%  |
| BAY        | 5,300                        | 149,725.00              | 3.40%   |
| BBIK       | 1,800                        | 172,850.00              | 1.79%   |
| BBIK-R     | 14,400                       | 1,375,250.00            | 14.29%  |
| BBL        | 329,100                      | 49,931,650.00           | 7.13%   |
| BBL-R      | 83,500                       | 12,655,900.00           | 1.81%   |
| BCH        | 996,500                      | 21,474,440.00           | 10.99%  |
| BCH-R      | 656,600                      | 14,125,810.00           | 7.24%   |
| BCP        | 314,400                      | 13,965,350.00           | 8.62%   |
| BCP-R      | 365,100                      | 16,199,750.00           | 10.01%  |
| BCPG       | 75,400                       | 666,500.00              | 6.30%   |
| BCPG-R     | 1,600                        | 14,115.00               | 0.13%   |
| BDMS       | 2,887,100                    | 75,808,875.00           | 7.89%   |
| BDMS-R     | 2,807,600                    | 73,699,500.00           | 7.67%   |
| BEB        | 24,400                       | 764,600.00              | 2.70%   |
| BEAUTY     | 120,200                      | 57,696.00               | 3.51%   |
| BEC        | 159,100                      | 883,650.00              | 11.03%  |
| BEC-R      | 136,000                      | 756,970.00              | 9.43%   |
| BEM        | 3,647,400                    | 28,376,575.00           | 14.28%  |
| BEM-R      | 1,741,400                    | 13,561,595.00           | 6.82%   |
| BGC        | 40,300                       | 331,745.00              | 7.65%   |
| BGRIM      | 1,699,400                    | 45,235,300.00           | 4.56%   |
| BGRIM-R    | 31,400                       | 839,750.00              | 0.08%   |
| BH         | 111,000                      | 24,257,700.00           | 6.03%   |
| BH-R       | 125,700                      | 27,542,000.00           | 6.82%   |
| BIC        | 391,000                      | 10,079,450.00           | 7.51%   |
| BIC-R      | 1,403,000                    | 36,048,950.00           | 26.96%  |
| BLA        | 72,000                       | 1,459,510.00            | 4.38%   |
| BLA-R      | 218,300                      | 4,433,940.00            | 13.27%  |
| BLAND      | 235,800                      | 170,025.00              | 2.50%   |
| BLAND-R    | 54,600                       | 39,312.00               | 0.58%   |
| BPP        | 95,600                       | 1,414,040.00            | 29.41%  |
| BPP-R      | 6,100                        | 89,670.00               | 1.88%   |
| BRI        | 23,400                       | 195,700.00              | 2.22%   |
| BTG        | 181,400                      | 4,325,520.00            | 4.28%   |
| BTG-R      | 128,300                      | 3,061,930.00            | 3.03%   |
| BTS        | 3,923,000                    | 28,004,305.00           | 27.90%  |
| BTS-R      | 1,785,400                    | 12,750,915.00           | 12.70%  |
| BYD        | 2,043,000                    | 9,863,090.00            | 9.81%   |
| BYD-R      | 1,447,300                    | 6,975,276.00            | 6.95%   |
| CBG        | 183,700                      | 15,116,550.00           | 3.28%   |
| CBG-R      | 503,600                      | 41,452,300.00           | 8.99%   |
| CCET       | 34,700                       | 53,438.00               | 2.11%   |
| CENDEL     | 256,900                      | 10,846,150.00           | 13.67%  |
| CENDEL-R   | 147,400                      | 6,195,400.00            | 7.84%   |
| CHAYO      | 397,700                      | 2,269,030.00            | 8.25%   |
| CHG        | 1,955,300                    | 5,663,996.00            | 6.16%   |
| CHG-R      | 1,914,700                    | 5,547,034.00            | 6.03%   |
| CK         | 111,000                      | 2,394,870.00            | 15.55%  |
| CK-R       | 120,500                      | 2,593,440.00            | 16.89%  |
| CKP        | 482,500                      | 1,541,098.00            | 23.15%  |

| หลักทรัพย์ | ปริมาณหุ้นที่ขายชอร์ต (หุ้น) | มูลค่าการขายชอร์ต (บาท) | % ปริมาณการขายชอร์ต เทียบกับปริมาณการซื้อขาย<br>แบบ Auto Matching |
|------------|------------------------------|-------------------------|---|
| CKP-R      | 26,900                       | 86,080.00               | 1.29%   |
| COM7       | 1,332,700                    | 30,650,130.00           | 5.04%   |
| COM7-R     | 267,600                      | 6,154,500.00            | 1.01%   |
| CPALL      | 6,995,400                    | 373,962,250.00          | 7.61%   |
| CPALL-R    | 9,540,500                    | 507,910,375.00          | 10.38%  |
| CPAXT      | 1,128,100                    | 29,491,975.00           | 3.08%   |
| CPAXT-R    | 526,600                      | 13,717,075.00           | 1.44%   |
| CPF        | 888,300                      | 17,438,920.00           | 5.17%   |
| CPF-R      | 1,803,900                    | 35,509,020.00           | 10.50%  |
| CPN        | 466,700                      | 31,360,450.00           | 6.13%   |
| CPN-R      | 676,200                      | 45,392,925.00           | 8.88%   |
| CRC        | 265,100                      | 10,317,050.00           | 3.72%   |
| CRC-R      | 1,337,700                    | 52,032,100.00           | 18.77%  |
| DCC        | 87,800                       | 137,664.00              | 3.54%   |
| DELTA      | 848,000                      | 66,664,500.00           | 4.63%   |
| DELTA-R    | 2,112,100                    | 165,890,000.00          | 11.54%  |
| DEMCO      | 2,000                        | 5,200.00                | 3.38%   |
| DITTO      | 30,100                       | 785,975.00              | 1.03%   |
| DITTO-R    | 126,900                      | 3,295,000.00            | 4.35%   |
| DMT        | 192,300                      | 2,403,590.00            | 23.91%  |
| DOHOME     | 505,800                      | 6,251,690.00            | 7.13%   |
| DOHOME-R   | 99,200                       | 1,220,170.00            | 1.40%   |
| DUSIT      | 7,300                        | 54,935.00               | 3.97%   |
| EA         | 1,234,400                    | 57,430,900.00           | 8.89%   |
| EA-R       | 1,012,400                    | 47,489,000.00           | 7.29%   |
| EGATIF     | 14,200                       | 81,880.00               | 1.68%   |
| EGCO       | 82,600                       | 10,962,650.00           | 3.07%   |
| EGCO-R     | 2,900                        | 386,450.00              | 0.11%   |
| EKH        | 60,000                       | 444,425.00              | 11.34%  |
| EKH-R      | 2,400                        | 17,760.00               | 0.45%   |
| EPG        | 14,100                       | 104,340.00              | 1.84%   |
| EPG-R      | 8,100                        | 59,940.00               | 1.05%   |
| ERW        | 699,700                      | 3,674,925.00            | 9.88%   |
| ERW-R      | 2,200                        | 11,550.00               | 0.03%   |
| ETC        | 27,500                       | 75,900.00               | 5.58%   |
| FORTH      | 38,400                       | 824,610.00              | 1.95%   |
| FORTH-R    | 99,700                       | 2,125,060.00            | 5.05%   |
| FSMART     | 124,100                      | 903,680.00              | 10.02%  |
| GFPT       | 136,100                      | 1,473,640.00            | 3.30%   |
| GFPT-R     | 154,500                      | 1,671,650.00            | 3.74%   |
| GLOBAL     | 738,900                      | 12,827,900.00           | 7.32%   |
| GLOBAL-R   | 563,100                      | 9,787,620.00            | 5.58%   |
| GPSC       | 584,100                      | 27,683,050.00           | 2.72%   |
| GPSC-R     | 2,075,300                    | 99,006,250.00           | 9.65%   |
| GULF       | 456,400                      | 21,087,450.00           | 4.72%   |
| GULF-R     | 996,100                      | 45,918,875.00           | 10.30%  |
| GLINKUL    | 2,541,400                    | 6,622,530.00            | 5.84%   |
| GLINKUL-R  | 4,787,200                    | 12,471,530.00           | 10.99%  |
| HANA       | 494,700                      | 21,804,050.00           | 3.34%   |
| HANA-R     | 31,600                       | 1,390,300.00            | 0.21%   |
| HENG       | 62,100                       | 124,250.00              | 2.95%   |
| HK01       | 16,151                       | 247,695.00              | 38.47%  |
| HKCE01     | 1,673                        | 29,408.00               | 9.77%   |
| HL         | 80,300                       | 749,430.00              | 25.95%  |
| HMPRO      | 917,300                      | 10,965,390.00           | 6.38%   |
| HMPRO-R    | 758,900                      | 9,078,140.00            | 5.28%   |
| HTC        | 29,200                       | 461,560.00              | 5.80%   |
| HUMAN      | 22,100                       | 238,680.00              | 2.78%   |
| ICHI       | 278,900                      | 4,153,710.00            | 4.79%   |
| ICHI-R     | 252,600                      | 3,751,500.00            | 4.33%   |
| III        | 325,600                      | 3,299,310.00            | 23.18%  |
| ILM        | 7,600                        | 179,220.00              | 1.68%   |
| ILM-R      | 13,100                       | 308,950.00              | 2.89%   |
| INTUCH     | 107,100                      | 7,570,125.00            | 3.07%   |
| INTUCH-R   | 322,700                      | 22,823,925.00           | 9.25%   |
| IRPC       | 5,019,700                    | 10,073,410.00           | 16.20%  |
| IRPC-R     | 5,680,400                    | 11,392,156.00           | 18.33%  |
| ITC-R      | 452,000                      | 9,577,990.00            | 7.07%   |
| ITD        | 1,606,100                    | 1,919,499.00            | 11.11%  |
| ITD-R      | 673,700                      | 802,356.00              | 4.66%   |
| IVL        | 726,300                      | 18,450,275.00           | 9.65%   |
| IVL-R      | 339,400                      | 8,623,925.00            | 4.51%   |
| JAS        | 4,322,100                    | 8,456,762.00            | 6.57%   |
| JAS-R      | 11,133,500                   | 21,769,444.00           | 16.93%  |
| JMART      | 1,510,400                    | 27,451,480.00           | 8.24%   |
| JMART-R    | 703,200                      | 12,748,900.00           | 3.84%   |
| JMT        | 1,146,900                    | 31,380,800.00           | 7.55%   |
| JMT-R      | 34,500                       | 940,675.00              | 0.23%   |
| JR         | 6,300                        | 32,445.00               | 5.07%   |
| JTS        | 25,200                       | 1,499,800.00            | 0.64%   |
| KAMART     | 35,000                       | 431,590.00              | 1.91%   |
| KBANK      | 751,500                      | 99,262,950.00           | 13.67%  |
| KBANK-R    | 149,800                      | 19,784,350.00           | 2.72%   |
| KCE        | 366,100                      | 19,193,575.00           | 6.62%   |
| KCE-R      | 268,400                      | 13,930,700.00           | 4.85%   |
| KEX        | 147,200                      | 608,414.00              | 6.79%   |
| KEX-R      | 111,100                      | 457,664.00              | 5.13%   |
| KKP        | 239,900                      | 11,851,875.00           | 13.33%  |
| KKP-R      | 103,400                      | 5,099,725.00            | 5.75%   |
| KLINIQ     | 1,300                        | 48,100.00               | 0.14%   |
| KSL        | 65,600                       | 181,980.00              | 8.47%   |
| KTB        | 2,573,600                    | 47,710,960.00           | 10.42%  |
| KTB-R      | 1,476,800                    | 27,393,570.00           | 5.98%   |
| KTC        | 225,800                      | 10,760,750.00           | 6.84%   |

• ไม่รวมรายการขายชอร์ตของสมาชิกที่เป็นผู้ร่วมค้ำหน่วยลงทุน หรือผู้ดูแลสภาพคล่องของหน่วยลงทุนของกองทุนรวมอิทีเอฟเพื่อบัญชีบริษัทประเภทเพื่อกำกำไรจากส่วนต่างของราคาหรือเพื่อดูสภาพคล่อง แล้วแต่กรณี

• รายการที่ชื่อย่อหลักทรัพย์ต่อด้วย "-R" หมายถึง ข้อมูลธุรกรรมขายชอร์ตในเอ็นวีดีอาร์

ที่มา : set.or.th

# SHORT SELL

## ปริมาณหุ้นที่ขายชอร์ต

### (ต่อ)การขายชอร์ต ณ วันที่ 29 พฤศจิกายน 2566

| หลักทรัพย์        | ปริมาณหุ้นที่ขายชอร์ต (หุ้น) | มูลค่าการขายชอร์ต (บาท) | % ปริมาณการขายชอร์ต เทียบกับปริมาณการซื้อขาย | หลักทรัพย์        | ปริมาณหุ้นที่ขายชอร์ต (หุ้น) | มูลค่าการขายชอร์ต (บาท) | % ปริมาณการขายชอร์ต เทียบกับปริมาณการซื้อขาย |
|-------------------|------------------------------|-------------------------|--|-------------------|------------------------------|-------------------------|--|
| แบบ Auto Matching |                              |                         |  | แบบ Auto Matching |                              |                         |  |
| KTC-R             | 444,100                      | 21,109,375.00           | 13.45%                                       | SINGER            | 1,167,100                    | 14,641,800.00           | 2.49%  |
| LANNA             | 65,900                       | 980,920.00              | 22.31%                                       | SINGER-R          | 100                          | 1,240.00                | 0.00%  |
| LANNA-R           | 3,300                        | 49,170.00               | 1.12%  | SIRI              | 3,485,800                    | 5,979,196.00            | 6.22%  |
| LH                | 2,599,800                    | 20,023,460.00           | 7.72%  | SIRI-R            | 7,068,000                    | 12,160,707.00           | 12.61%                                       |
| LH-R              | 4,552,900                    | 35,096,330.00           | 13.51%                                       | SJS               | 40,400                       | 843,260.00              | 3.90%  |
| LPN               | 58,000                       | 228,520.00              | 9.69%  | SIS-R             | 3,300                        | 68,970.00               | 0.32%  |
| M                 | 43,400                       | 1,743,325.00            | 4.65%  | SISB              | 26,500                       | 845,225.00              | 4.10%  |
| M-R               | 11,600                       | 466,900.00              | 1.24%  | SISB-R            | 52,000                       | 1,646,050.00            | 8.04%  |
| MAJOR             | 78,800                       | 1,223,120.00            | 3.41%  | SJWD              | 358,100                      | 5,182,220.00            | 9.80%  |
| MAJOR-R           | 246,100                      | 3,809,440.00            | 10.66%                                       | SJWD-R            | 114,800                      | 1,668,130.00            | 3.14%  |
| MASTER            | 4,900                        | 265,825.00              | 0.24%  | SKY               | 199,600                      | 5,455,025.00            | 9.45%  |
| MBK               | 237,200                      | 3,693,980.00            | 22.86%                                       | SKY-R             | 47,300                       | 1,283,175.00            | 2.24%  |
| MBK-R             | 85,600                       | 1,331,770.00            | 8.25%  | SNNP              | 44,200                       | 738,140.00              | 1.15%  |
| MC                | 73,800                       | 846,820.00              | 2.94%  | SNNP-R            | 9,900                        | 165,320.00              | 0.26%  |
| MC-R              | 9,800                        | 112,700.00              | 0.39%  | SPA               | 41,000                       | 493,960.00              | 7.48%  |
| MEGA              | 51,100                       | 2,070,850.00            | 5.26%  | SPA-R             | 200                          | 2,400.00                | 0.04%  |
| MEGA-R            | 56,400                       | 2,284,400.00            | 5.81%  | SPALI             | 393,000                      | 7,034,700.00            | 10.67%                                       |
| MINT              | 1,276,500                    | 34,686,175.00           | 10.11%                                       | SPALI-R           | 276,200                      | 4,925,650.00            | 7.50%  |
| MINT-R            | 811,100                      | 21,958,650.00           | 6.43%  | SPCG              | 5,200                        | 65,000.00               | 1.60%  |
| MTC               | 575,100                      | 25,993,350.00           | 3.95%  | SPRC              | 1,527,300                    | 12,559,735.00           | 7.07%  |
| MTC-R             | 1,492,800                    | 67,275,650.00           | 10.26%                                       | SPRC-R            | 886,600                      | 7,285,700.00            | 4.11%  |
| NCAP              | 290,500                      | 840,630.00              | 0.80%  | SSP               | 36,100                       | 259,945.00              | 2.72%  |
| NER               | 535,300                      | 2,508,470.00            | 16.13%                                       | STA               | 363,900                      | 5,854,750.00            | 5.42%  |
| NEX               | 131,100                      | 1,401,360.00            | 2.71%  | STA-R             | 670,500                      | 10,770,430.00           | 9.99%  |
| NEX-R             | 152,600                      | 1,632,720.00            | 3.16%  | STEC              | 261,700                      | 2,412,110.00            | 8.94%  |
| NOBLE             | 36,100                       | 142,670.00              | 0.85%  | STEC-R            | 211,700                      | 1,961,905.00            | 7.23%  |
| NRF               | 238,800                      | 1,275,080.00            | 5.23%  | STGT              | 345,100                      | 2,261,970.00            | 5.65%  |
| NSL               | 13,300                       | 256,880.00              | 2.36%  | STGT-R            | 17,500                       | 113,750.00              | 0.29%  |
| ONEE              | 128,900                      | 495,406.00              | 6.35%  | SUPER             | 184,300                      | 77,406.00               | 3.78%  |
| ONEE-R            | 100                          | 384.00                  | 0.00%  | SUPEREIF          | 6,700                        | 45,225.00               | 5.62%  |
| OR                | 740,200                      | 14,956,340.00           | 6.65%  | SUSCO             | 362,400                      | 1,694,492.00            | 2.66%  |
| OR-R              | 573,700                      | 11,585,040.00           | 5.16%  | SYNEX             | 30,700                       | 315,810.00              | 4.37%  |
| ORI               | 190,900                      | 1,679,670.00            | 6.36%  | TAE               | 29,700                       | 30,428.00               | 14.36%                                       |
| ORI-R             | 429,800                      | 3,778,405.00            | 14.32%                                       | TASCO             | 349,900                      | 5,948,270.00            | 6.22%  |
| OSP               | 745,800                      | 17,377,410.00           | 6.19%  | TASCO-R           | 73,800                       | 1,254,600.00            | 1.31%  |
| OSP-R             | 1,518,100                    | 35,309,740.00           | 12.60%                                       | TCAP              | 170,200                      | 8,277,450.00            | 14.38%                                       |
| PLANB             | 664,300                      | 5,621,610.00            | 4.83%  | TCAP-R            | 64,100                       | 3,118,650.00            | 5.42%  |
| PLANB-R           | 202,900                      | 1,723,960.00            | 1.47%  | TEAMG             | 48,600                       | 238,814.00              | 3.07%  |
| PM                | 12,000                       | 91,800.00               | 4.20%  | TFG               | 99,700                       | 327,044.00              | 2.37%  |
| PR9               | 73,000                       | 1,113,280.00            | 7.01%  | TFGR              | 51,800                       | 170,128.00              | 1.23%  |
| PR9-R             | 28,000                       | 428,250.00              | 2.69%  | THANI             | 308,900                      | 854,816.00              | 8.97%  |
| PRIME             | 33,300                       | 20,979.00               | 0.32%  | THANI-R           | 327,400                      | 908,722.00              | 9.50%  |
| PRM               | 868,400                      | 4,511,000.00            | 13.33%                                       | THCOM             | 361,300                      | 4,582,180.00            | 6.36%  |
| PRM-R             | 772,800                      | 3,988,060.00            | 11.87%                                       | THCOM-R           | 29,600                       | 375,190.00              | 0.52%  |
| PSH               | 10,600                       | 130,380.00              | 2.65%  | THG               | 1,700                        | 107,500.00              | 1.07%  |
| PSL               | 400,800                      | 3,360,795.00            | 3.21%  | THGR              | 3,000                        | 188,450.00              | 1.89%  |
| PSL-R             | 866,900                      | 7,234,670.00            | 6.94%  | TIDLOR            | 1,411,900                    | 33,036,390.00           | 3.86%  |
| PTG               | 41,200                       | 356,380.00              | 0.68%  | TIDLOR-R          | 787,800                      | 18,446,370.00           | 2.15%  |
| PTG-R             | 439,700                      | 3,816,515.00            | 7.21%  | TIPH              | 41,500                       | 1,248,475.00            | 8.96%  |
| PTL               | 8,100                        | 91,060.00               | 3.29%  | TIPH-R            | 500                          | 14,875.00               | 0.11%  |
| PTT-R             | 29,200                       | 1,014,700.00            | 0.11%  | TISCO             | 70,100                       | 6,866,500.00            | 1.86%  |
| PTTEP             | 705,900                      | 109,273,550.00          | 5.42%  | TISCO-R           | 223,800                      | 21,843,200.00           | 5.93%  |
| PTTEP-R           | 325,000                      | 50,177,500.00           | 2.49%  | TKC               | 248,500                      | 3,279,530.00            | 1.07%  |
| PTTGC             | 455,800                      | 17,667,250.00           | 5.35%  | TKC-R             | 94,200                       | 1,295,650.00            | 0.41%  |
| PTTGC-R           | 1,669,100                    | 64,667,375.00           | 19.61%                                       | TKN               | 152,700                      | 1,472,635.00            | 1.80%  |
| QH                | 3,372,500                    | 7,352,050.00            | 19.08%                                       | TKN-R             | 8,700                        | 83,955.00               | 0.10%  |
| QH-R              | 1,173,200                    | 2,557,492.00            | 6.64%  | TLI               | 1,241,800                    | 12,649,700.00           | 8.27%  |
| RABBIT            | 2,416,100                    | 1,326,708.00            | 4.73%  | TLI-R             | 56,500                       | 576,300.00              | 0.38%  |
| RAM               | 14,800                       | 527,275.00              | 3.26%  | TOA               | 139,100                      | 2,897,330.00            | 15.06%                                       |
| RATCH             | 337,600                      | 11,823,775.00           | 2.47%  | TOA-R             | 27,900                       | 580,320.00              | 3.02%  |
| RATCH-R           | 146,500                      | 5,104,875.00            | 1.07%  | TOP               | 509,400                      | 26,307,100.00           | 5.98%  |
| RBF               | 342,700                      | 4,586,950.00            | 6.59%  | TOP-R             | 549,600                      | 28,456,200.00           | 6.45%  |
| RBF-R             | 366,700                      | 4,901,160.00            | 7.05%  | TPPL-R            | 144,300                      | 199,436.00              | 6.07%  |
| RCL               | 216,400                      | 4,364,380.00            | 10.09%                                       | TPPP              | 73,600                       | 245,824.00              | 2.66%  |
| RCL-R             | 160,500                      | 3,222,970.00            | 7.49%  | TQM               | 12,200                       | 336,050.00              | 3.34%  |
| ROJNA             | 567,000                      | 3,376,195.00            | 13.16%                                       | TQM-R             | 1,000                        | 27,500.00               | 0.27%  |
| S                 | 927,300                      | 825,297.00              | 18.05%                                       | TRUE              | 2,837,600                    | 16,934,940.00           | 10.46%                                       |
| SABINA            | 60,100                       | 1,596,450.00            | 12.69%                                       | TRUE-R            | 1,443,500                    | 8,542,390.00            | 5.32%  |
| SAK               | 150,300                      | 641,644.00              | 2.03%  | TTA               | 336,200                      | 1,844,015.00            | 2.21%  |
| SAMART            | 22,400                       | 101,166.00              | 2.16%  | TTA-R             | 637,200                      | 3,465,935.00            | 4.18%  |
| SAMART-R          | 1,900                        | 8,554.00                | 0.18%  | TTB               | 24,690,200                   | 38,790,939.00           | 11.44%                                       |
| SAPPE             | 100                          | 7,475.00                | 0.01%  | TTB-R             | 2,405,000                    | 3,775,850.00            | 1.11%  |
| SAPPE-R           | 25,800                       | 1,911,200.00            | 2.53%  | TTCL              | 42,800                       | 160,072.00              | 15.71%                                       |
| SAT               | 72,000                       | 1,258,480.00            | 4.76%  | TTW               | 458,800                      | 4,106,260.00            | 7.05%  |
| SAWAD             | 803,800                      | 36,491,850.00           | 5.28%  | TTW-R             | 346,200                      | 3,098,490.00            | 5.32%  |
| SAWAD-R           | 1,294,700                    | 58,452,275.00           | 8.50%  | TU                | 2,547,600                    | 37,661,420.00           | 6.77%  |
| SC                | 1,167,200                    | 3,719,230.00            | 25.00%                                       | TU-R              | 1,083,500                    | 16,031,340.00           | 2.88%  |
| SC-R              | 269,000                      | 859,146.00              | 5.76%  | TVO               | 8,900                        | 190,670.00              | 3.32%  |
| SCB               | 551,500                      | 55,427,000.00           | 6.72%  | TVO-R             | 8,900                        | 189,930.00              | 3.32%  |
| SCB-R             | 540,400                      | 54,306,675.00           | 6.59%  | UTP               | 29,700                       | 334,520.00              | 26.01%                                       |
| SCC               | 191,300                      | 55,715,700.00           | 9.47%  | VGI               | 1,190,100                    | 2,498,604.00            | 13.23%                                       |
| SCC-R             | 77,900                       | 22,707,000.00           | 3.86%  | VGI-R             | 515,900                      | 1,084,546.00            | 5.74%  |
| SCCC              | 500                          | 66,000.00               | 2.13%  | VIBHA             | 141,400                      | 261,443.00              | 5.10%  |
| SCCC-R            | 300                          | 39,500.00               | 1.28%  | WARRIX            | 40,600                       | 263,900.00              | 3.12%  |
| SCGP              | 1,120,400                    | 43,779,300.00           | 7.92%  | WHA               | 14,598,200                   | 71,420,874.00           | 9.55%  |
| SCGP-R            | 597,600                      | 23,389,875.00           | 4.22%  | WHA-R             | 8,218,700                    | 40,138,114.00           | 5.38%  |
| SCI               | 19,400                       | 12,416.00               | 29.26%                                       | WHAUP             | 293,700                      | 1,149,870.00            | 7.14%  |
| SGC-R             | 6,600                        | 10,600.00               | 0.02%  | WHAUP-R           | 168,900                      | 661,682.00              | 4.11%  |
| SGP-R             | 5,500                        | 44,550.00               | 9.24%  | WICE              | 26,600                       | 148,960.00              | 3.87%  |
| SHR               | 38,000                       | 98,040.00               | 1.15%  | WORK              | 45,000                       | 499,500.00              | 29.05%                                       |
|                   |                              |                         |  | XO                | 28,700                       | 808,350.00              | 1.28%  |
|                   |                              |                         |  | XO-R              | 13,900                       | 386,125.00              | 0.62%  |
|                   |                              |                         |  | XPG               | 6,922,300                    | 7,161,848.00            | 14.66%                                       |
|                   |                              |                         |  | XPG-R             | 251,000                      | 260,271.00              | 0.53%  |

• ไม่รวมรายการขายชอร์ตของสมาชิกที่เป็นผู้ร่วมค้ำหน่วยลงทุน หรือผู้ดูแลสภาพคล่องของหน่วยลงทุนของกองทุนรวมอีทีเอฟเพื่อบัญชีบริษัทประเภทเพื่อกำไรจากส่วนต่างของราคาหรือเพื่อดูแลสภาพคล่อง แล้วแต่กรณี

• รายการที่ชื่อย่อหลักทรัพย์ต่อด้วย "-R" หมายถึง ข้อมูลธุรกรรมขายชอร์ตในเอ็มวีดีอาร์

ที่มา : set.or.th



## รายงานการเปลี่ยนแปลงการถือหลักทรัพย์และสัญญาซื้อขายล่วงหน้าของผู้บริหาร (แบบ 59) ประจำวันที่ 29 พฤศจิกายน 2566

| ชื่อบริษัท | วิธีการได้มา/จำหน่าย | ชื่อผู้บริหาร                 | ประเภทหลักทรัพย์ | วันที่ได้มา/จำหน่าย | จำนวน     | ราคา  |
|------------|----------------------|-------------------------------|------------------|---------------------|-----------|-------|
| ALT        | ซื้อ                 | นาง ปริญญาภรณ์ ตั้งเผ่าศักดิ์ | หุ้นสามัญ        | 27/11/2566          | 500       | 1.66  |
| ALT        | ซื้อ                 | นาง ปริญญาภรณ์ ตั้งเผ่าศักดิ์ | หุ้นสามัญ        | 27/11/2566          | 10,000    | 1.67  |
| ALT        | ซื้อ                 | นาง ปริญญาภรณ์ ตั้งเผ่าศักดิ์ | หุ้นสามัญ        | 27/11/2566          | 20,000    | 1.68  |
| CH         | ซื้อ                 | นาย ศักดา ศรีแสงนาม           | หุ้นสามัญ        | 16/11/2566          | 100,000   | 2.41  |
| CH         | ซื้อ                 | นาย ศักดา ศรีแสงนาม           | หุ้นสามัญ        | 21/11/2566          | 50,000    | 2.42  |
| CH         | ซื้อ                 | นาย ศักดา ศรีแสงนาม           | หุ้นสามัญ        | 22/11/2566          | -38,000   | 2.42  |
| CH         | ซื้อ                 | นาย ศักดา ศรีแสงนาม           | หุ้นสามัญ        | 22/11/2566          | 38,000    | 2.42  |
| CH         | ซื้อ                 | นาย ศักดา ศรีแสงนาม           | หุ้นสามัญ        | 27/11/2566          | 40,000    | 2.40  |
| CH         | ซื้อ                 | นาย ศักดา ศรีแสงนาม           | หุ้นสามัญ        | 27/11/2566          | 40,000    | 2.40  |
| CH         | ซื้อ                 | นาย ศักดา ศรีแสงนาม           | หุ้นสามัญ        | 28/11/2566          | 6,000     | 2.40  |
| IP         | ซื้อ                 | นาย ดฤตวรรัตน์ ธนินธิพันธ์    | หุ้นสามัญ        | 28/11/2566          | 140,000   | 8.88  |
| KCG        | ซื้อ                 | นาย ชัยวัฒน์ วิบูลย์สวัสดิ์   | หุ้นสามัญ        | 28/11/2566          | 40,000    | 9.00  |
| KCG        | ซื้อ                 | นาย ชัยวัฒน์ วิบูลย์สวัสดิ์   | หุ้นสามัญ        | 28/11/2566          | 150,000   | 9.05  |
| LEO        | ซื้อ                 | นาย ธีระชัย เขมณะสิริ         | หุ้นสามัญ        | 27/11/2566          | 25,000    | 4.81  |
| LEO        | ซื้อ                 | นาย ธีระชัย เขมณะสิริ         | หุ้นสามัญ        | 28/11/2566          | 2,000     | 4.80  |
| MALEE      | ซื้อ                 | นาย ชัยฉัตร บุญรัตน์          | หุ้นสามัญ        | 28/11/2566          | 3,644,700 | 10.00 |
| MICRO      | ซื้อ                 | นาง รสนันท์ ยิ่งพิริศักดิ์    | หุ้นสามัญ        | 27/11/2566          | 30,000    | 1.96  |
| ORN        | ซื้อ                 | นาย ปรีดิกร บุรณุปกรณ์        | หุ้นสามัญ        | 28/11/2566          | 500,000   | 0.96  |
| PG         | ซื้อ                 | นาง กิตยาภรณ์ ชัยถาวรเสถียร   | หุ้นสามัญ        | 28/11/2566          | 3,000     | 8.75  |
| PPS        | ซื้อ                 | นาย พงศธร ธราไชย              | หุ้นสามัญ        | 28/11/2566          | 928,400   | 0.39  |
| RT         | ขาย                  | นาย กระหยิม ศานต์ตระกูล       | หุ้นสามัญ        | 27/11/2566          | 300,000   | 0.82  |
| RT         | ซื้อ                 | นาย กระหยิม ศานต์ตระกูล       | หุ้นสามัญ        | 28/11/2566          | 200,000   | 0.85  |
| RT         | ขาย                  | นาย กระหยิม ศานต์ตระกูล       | หุ้นสามัญ        | 28/11/2566          | 600,000   | 0.83  |
| SPALI      | ซื้อ                 | นาง อัจฉรา ตั้งมิตรธรรม       | หุ้นสามัญ        | 28/11/2566          | 120,000   | 17.80 |
| SPALI      | ซื้อ                 | นาง อัจฉรา ตั้งมิตรธรรม       | หุ้นสามัญ        | 28/11/2566          | 50,000    | 17.90 |
| SPALI      | ซื้อ                 | นาย ประทีป ตั้งมิตรธรรม       | หุ้นสามัญ        | 28/11/2566          | 120,000   | 17.80 |
| SPALI      | ซื้อ                 | นาย ประทีป ตั้งมิตรธรรม       | หุ้นสามัญ        | 28/11/2566          | 50,000    | 17.90 |
| SUTHA      | ซื้อ                 | นาย สมชาย จตุรานนท์           | หุ้นสามัญ        | 22/11/2566          | 2,000     | 2.40  |
| TNR        | ซื้อ                 | นาย ปฐมพงศ์ ขุพันธ์ศรี        | หุ้นสามัญ        | 28/11/2566          | 34,400    | 10.08 |
| TNR        | ซื้อ                 | นาย ปฐมพงศ์ ขุพันธ์ศรี        | หุ้นสามัญ        | 28/11/2566          | 35,800    | 10.25 |
| TSTE       | ซื้อ                 | นาย ประภาส ขุติมาวรรณ         | หุ้นสามัญ        | 28/11/2566          | 1,000     | 9.00  |
| TTI        | ซื้อ                 | นาย กัจจกร ชื่นชูจิตต์        | หุ้นสามัญ        | 27/11/2566          | 100       | 24.80 |
| TTI        | ซื้อ                 | นาย กัจจกร ชื่นชูจิตต์        | หุ้นสามัญ        | 27/11/2566          | 100       | 24.90 |
| UVAN       | ซื้อ                 | นาย สันติ สวานยศ              | หุ้นสามัญ        | 29/11/2566          | 20,000    | 8.25  |

ที่มา: sec.or.th

## รายงานการได้มา/จำหน่ายหลักทรัพย์ของกิจการ (แบบ 246-2) ประจำวันที่ 29 พฤศจิกายน 2566

| หลักทรัพย์ | ชื่อผู้ได้มา/จำหน่าย | วิธีการ | ประเภทหลักทรัพย์ | % ก่อน       |               |              | วันที่ได้มา/จำหน่าย | % หลัง       |               |              | หมายเหตุ |
|------------|----------------------|---------|------------------|--------------|---------------|--------------|---------------------|--------------|---------------|--------------|----------|
|            |                      |         |                  | ก่อน/จำหน่าย | ได้มา/จำหน่าย | หลัง/จำหน่าย |                     | ก่อน/จำหน่าย | ได้มา/จำหน่าย | หลัง/จำหน่าย |          |

- หุ้น หมายถึง หุ้นสามัญหรือหุ้นบุริมสิทธิ หรือใบแสดงสิทธิในผลประโยชน์ที่เกิดจากหลักทรัพย์อ้างอิงไทย (DR) หลักทรัพย์แปลงสภาพ หมายถึง ใบสำคัญแสดงสิทธิที่จะซื้อหุ้นสามัญ หุ้นกู้แปลงสภาพ หรือหลักทรัพย์อื่นที่อาจแปลงสภาพได้
- กรณีที่มีการรายงานเป็นกลุ่ม ชื่อผู้ได้มา/จำหน่าย จะแสดงข้อมูลของบุคคลในกลุ่มที่มีการเปลี่ยนแปลง ส่วน %การได้มา/จำหน่าย และ %หลังการได้มา/จำหน่าย จะแสดงตัวเลขของทั้งกลุ่ม และบุคคลตามมาตรา 258 (นิยามตามบุคคลมาตรา 258)
- ข้อมูลเบื้องต้น หมายถึง ข้อมูลยังไม่ครบถ้วน และ/หรือ อยู่ระหว่างการสอบถาม ฉบับแก้ไข หมายถึง ผู้รายงานยื่นเอกสารชุดใหม่ เพื่อแก้ไขชุดเดิม chain principle หมายถึง การได้มา/จำหน่ายทางอ้อม และเป็นการได้มาในจำนวนที่ทำให้ผู้ได้มาต้องทำคำเสนอซื้อหลักทรัพย์ทั้งหมดของกิจการ

ที่มา: sec.or.th

# TURNOVER LIST



30 พฤศจิกายน 2566

## TURNOVER LIST & TRADING ALERT หลักทรัพย์ที่เข้าข่ายมาตรการจำกัดการซื้อขาย

-

### หมายเหตุ

เมื่อหุ้นสามัญเข้ามาตรการให้หลักทรัพย์อื่นของบง. และหลักทรัพย์ที่มีการอ้างอิงหลักทรัพย์ของบง. เข้ามาตรการจำกัดการซื้อขายด้วย (ยกเว้น DW) โดย

**1. Cash Balance:** สมาชิกต้องดำเนินการให้ลูกค้าซื้อหลักทรัพย์ด้วยบัญชี **Cash Balance** เท่านั้น โดยลูกค้าต้องวางเงินสดไว้ล่วงหน้ากับสมาชิกเต็มจำนวนก่อนซื้อหลักทรัพย์

**2. ห้ามคำนวณวงเงินซื้อขาย:** ห้ามสมาชิกใช้หลักทรัพย์เป็นหลักประกันในการคำนวณเป็นวงเงินซื้อขายหลักทรัพย์ (ในทุกประเภทบัญชี)

**3. ห้าม Net Settlement:** ห้ามสมาชิกหักกลบราคาค่าซื้อกับราคาค่าขายหลักทรัพย์เดียวกันในวันเดียวกัน (ซื้อและขายหลักทรัพย์เดียวกันในวันเดียวกัน ค่าขายคืนเป็นวงเงินในวันทำการถัดไป)

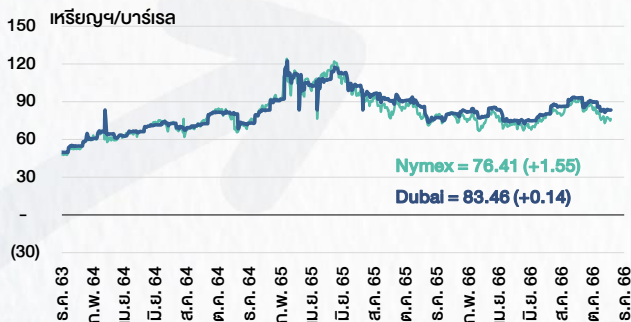
ทั้งนี้ มาตรการจำกัดการซื้อขาย มีปัจจัยที่ใช้ในการพิจารณา คือ อัตราหมุนเวียนการซื้อขาย (**Turnover ratio**) มูลค่าการซื้อขาย และราคาซื้อขาย ที่ไม่สอดคล้องกับปัจจัยพื้นฐาน เช่น **P/E Ratio** เป็นต้น

ที่มา: set.or.th

# CYCLICAL WATCH

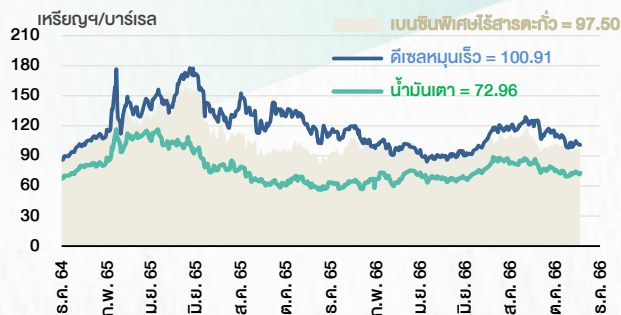
🕒 30 พฤศจิกายน 2566

## ราคาน้ำมันดิบ



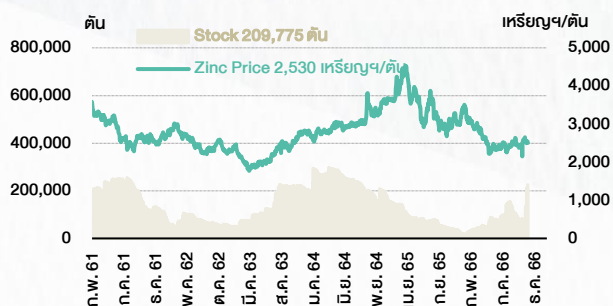
ที่มา : TQ professional

## ราคาขายปลีกน้ำมันสำเร็จรูปตลาดสิงคโปร์



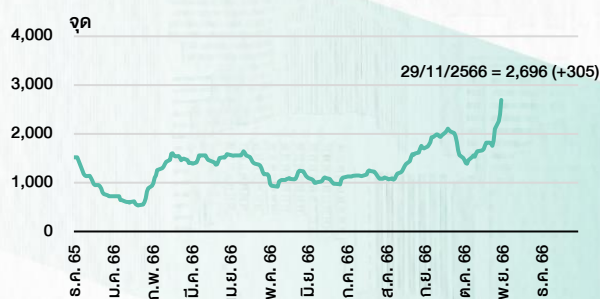
ที่มา : TOP

## ราคาสังกะสี



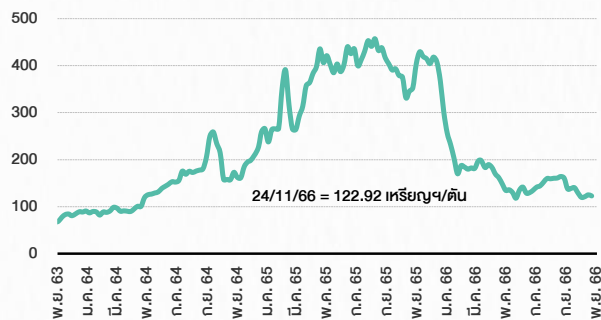
ที่มา : lme.co.uk

## ดัชนีค่าระวาง BDI



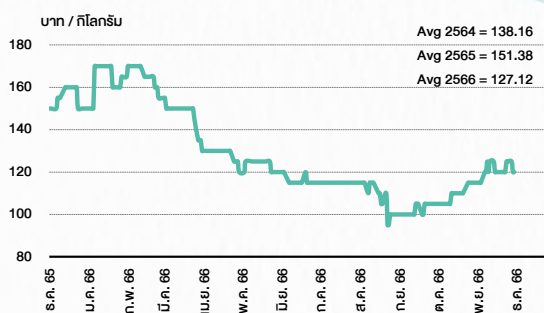
ที่มา : TQ professional

## ราคาก๊าซหุงต้ม



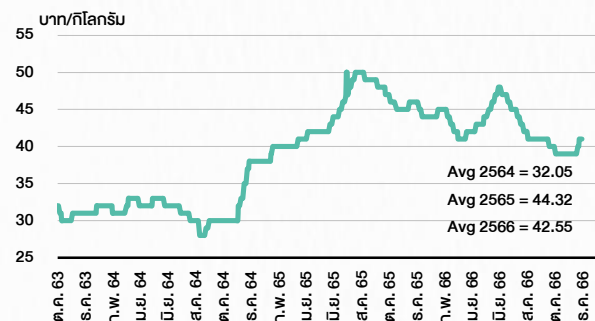
ที่มา : BANPU

## ราคากุ้งขาว 61-70 ตัว/กก.



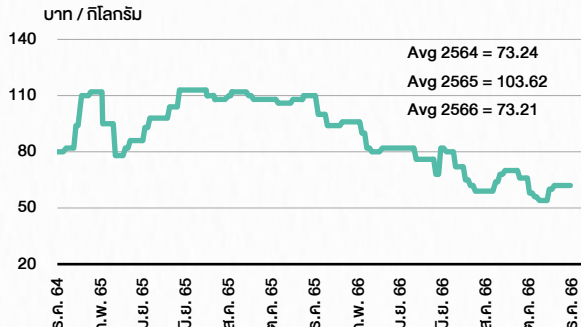
ที่มา : สำนักงานเศรษฐกิจการเกษตร

## ราคาไก่เป็น



ที่มา : สำนักงานเศรษฐกิจการเกษตร

## ราคาหมู



ที่มา : สำนักงานเศรษฐกิจการเกษตร

# STOCK CALENDAR

🕒 30 พฤศจิกายน 2566

| November 2023  |  |  |   |        |  |
|--|--|--|---|--------|--|
| Monday   | Tuesday  | Wednesday  | Thursday  | Friday |  |
| <p><b>Last trading day</b><br/> <b>NCAP-W1</b><br/> <b>SCM-W1</b></p> <p>XD<br/>                     AKR @B0.015<br/>                     BGC @B0.06<br/>                     EPG @B0.12<br/>                     KAMART @B0.09<br/>                     LHK @B0.14<br/>                     LHPF @B0.0700<br/>                     PRM @B0.10<br/>                     QHHR @B0.1500<br/>                     SRS @B0.13125<br/>                     TIPCO @B0.11</p> <p>XR<br/>                     CMO 1:1n @B0.70</p> <p><b>New shares trading</b><br/>                     JCK 336,914,167 shrs (xr)<br/>                     SET5013C2403A 200,000,000 shrs (dw)</p> | <p>XD<br/>                     APURE @B0.15<br/>                     BKKCP @B0.1500<br/>                     HANA @B0.50<br/>                     LPH @B0.03<br/>                     SMD @B0.15<br/>                     TIF1 @B0.1350</p> <p>XE<br/>                     NCAP-W1 1:1w @B7.00 (final, "SP")<br/>                     SCM-W1 1.0761:1w @B8.36 (final, "SP")</p> <p>XR<br/>                     W 5:1n @B1.00</p> <p>XW<br/>                     W 1 existing :1W-W6</p> <p><b>New shares trading</b><br/>                     BWG 6,019 shrs (w)</p> | <p>XD<br/>                     CPTGF @B0.1836<br/>                     EGATIF @B0.0639<br/>                     KBSPIF @B0.2440<br/>                     IVL @B0.25<br/>                     SPI @B0.20<br/>                     TTLPF @B0.4440</p> <p>XN<br/>                     EGATIF @B0.12</p> <p>XR<br/>                     FTREIT 1 : 0.0718 @tba</p> <p><b>New shares trading</b><br/>                     GCAP 4,000,000 shrs (pp)<br/>                     TKC 6,256,000 shrs (pp)</p> <p><b>Conversion</b><br/>                     NOBLE-W2 1.053:1w @B7.597</p> | <p>XD<br/>                     NETEASE80 @B0.03508</p> <p>XR<br/>                     CV 1:2n @B0.50</p> <p>XW<br/>                     CV 2 existing: 1CV-W</p> <p><b>Conversion</b><br/>                     CGH-W4 1:1w @B1.25<br/>                     CI-W2 1:1w @B1.00<br/>                     COLOR-W2 1:1w @B1.71<br/>                     CPANEL-W1 1:1w @B5.00<br/>                     CSC-P 1:1<br/>                     DOD-W2 1.0069:1w @B17.8774 (final)<br/>                     EKH-W1 1.066:1w @B5.91<br/>                     ICN-W1 1:1w @B1.00 (final)<br/>                     K-W2 1:1w @B0.80<br/>                     PJW-W1 1.05:1w @B2.857<br/>                     RS-W4 1.15:1w @B25.21<br/>                     RT-W1 1:1w @B1.35<br/>                     SAMART-W3 1:1w @B10.00<br/>                     SAMTEL-W1 1:1w @B12.00<br/>                     TFG-W3 1:1w @B5.50<br/>                     TM-W1 1:1w @B2.50</p> |        |  |

| December 2023  |  |   |   |  |    |  |
|--|--|---|---|--|----|--|
| Monday   | Tuesday  | Wednesday   | Thursday  | Friday   |    |  |
|  |  |   |   | <p>Delist<br/>                     DOD-W2<br/>                     ICN-W1</p> <p><b>Last trading day</b><br/> <b>PROT-W3</b></p> <p>XD<br/>                     TNH @B0.60</p> <p><b>Conversion</b><br/>                     NDR-W2 1:1w @B3.50</p>  | 1  |  |
| <p>XD<br/>                     LVMH01 @B0.1315<br/>                     MULF @B0.1290<br/>                     RJH @B0.25<br/>                     SSC @B0.52</p> <p>XE<br/>                     PORT-W3 1:1w @B3.30 (final, "SP")</p> <p>XN<br/>                     CTARAF @B0.1320</p> <p>XR<br/>                     TRC 4:1n @B0.20</p> | <p><b>PUBLIC HOLIDAY</b><br/>                     (H.M. King Bhumibol Adulyadej<br/>                     The Great's Birthday/National Day /Farther's Day)</p> | <p>XD<br/>                     NVDA80X @tba<br/>                     PROSPECT @B0.22<br/>                     SIA19 @B0.2589</p>  |   | <p>XD<br/>                     AOT @B0.36</p>  | 8  |  |
|  | <p><b>PUBLIC HOLIDAY</b><br/>                     (Substitution for Constitution Day)</p>  | <p>XD<br/>                     GPREIT @B0.1911</p> <p>XR<br/>                     CHO 1:27n @B0.22</p>  | <p><b>Conversion</b><br/>                     ANAN-W1 1:1w @B1.65 (final)</p>   | <p>Delist<br/>                     ANAN-W1</p> <p><b>Conversion</b><br/>                     MBK-W2 1.1032:1w @B2.7192<br/>                     MBK-W3 1.0697:1w @B2.8045<br/>                     MBK-W4 1.0387:1w @B2.8881<br/>                     PRG-W1 1.0664:1w @B4.6886<br/>                     PRG-W2 1.037:1w @B4.8218<br/>                     PRG-W2 1.0092:1w @B4.9543</p> | 15 |  |
|  | <p><b>Last trading day</b><br/> <b>AIT-W2</b><br/> <b>NOBLE-W2</b><br/> <b>SOLAR-W1</b></p>  | <p>XD<br/>                     BABA80 @B0.04429</p> <p>XE<br/>                     AIT-W2 1:1w @B2.00 (final, "SP")<br/>                     NOBLE-W2 1.053:1w @B7.597 (final, "SP")<br/>                     SOLAR-W1 1:1w @B2.00 (final, "SP")</p> <p>XW<br/>                     GIFT 3 existing: 1GIFT-W2</p> | <p>XR<br/>                     HYDRO 1.50:1n @B0.30</p> <p>XW<br/>                     HYDRO 2 existing: :1HYDRO-W2 @B0.01</p> <p><b>Conversion</b><br/>                     NCAP-W1 1:1w @B7.00 (final)<br/>                     SCM-W1 1.0761:1w @B8.36 (final)</p>   | <p>Delist<br/>                     NCAP-W1<br/>                     SCM-W1</p>   | 22 |  |
| <p><b>Last trading day</b><br/> <b>TWZ-W6</b><br/> <b>TWZ-W7</b></p> <p><b>Conversion</b><br/>                     AS-W2 1:1w @B3.50</p>   | <p>XE<br/>                     TWZ-W6 1:1w @B0.10 (final, "SP")<br/>                     TWZ-W7 1:1w @B0.10 (final, "SP")</p>                                  | <p>XW<br/>                     META 45 existing: 4META-W7</p>   | <p><b>Conversion</b><br/>                     DEMCO-W7 1:1w @B3.50<br/>                     J-W2 1:1w @B6.25<br/>                     J-W3 1:1w @B9.00<br/>                     JMART-W4 1.13582:1w @B13.20649<br/>                     JMART-W5 1.13057:1w @B61.91597<br/>                     JMT-W4 1.00267:1w @B89.75998<br/>                     PORT-W3 1:1w @B3.30 (final)</p> | <p><b>PUBLIC HOLIDAY</b><br/>                     (Substitution for New Year's Eve)</p>  | 29 |  |

| January 2024   |         |  |   |   |    |  |
|--|---------|--|---|---|----|--|
| Monday   | Tuesday | Wednesday  | Thursday  | Friday  |    |  |
| <p><b>PUBLIC HOLIDAY</b><br/>                     (New Year's)</p> |         | <p>XW<br/>                     MACO 4 existing: 1MACO-W5</p> | <p>XW<br/>                     RS 10 existing: 1RS-W5</p> |   |    |  |
|  |         |  |   | <p><b>Conversion</b><br/>                     AIT-W2 1:1w @B2.00 (final)<br/>                     NOBLE-W2 1.053:1w @B7.597 (final)<br/>                     SOLAR-W1 1:1w @B2.00 (final)</p> | 12 |  |

ที่มา: set.or.th



## ANTI-CORRUPTION PROGRESS INDICATOR

### คำอธิบายผลการประเมินแต่ละระดับ

- ระดับที่ 1 มั่นใจ (COMMITTED)  
มีคำมั่นหรือทัศนคติในการดำเนินการดำเนินธุรกิจที่จะไม่มีส่วนเกี่ยวข้องกับการทุจริตและการดูแลให้บริษัทปฏิบัติตามให้เป็นไปตามกฎหมายที่เกี่ยวข้อง
  - ระดับที่ 2 ประกาศเจตนารมณ์ (DECLARED)  
มีการประกาศเจตนารมณ์เข้าเป็นแนวร่วมปฏิบัติของภาคเอกชนไทยในการต่อต้านการทุจริต (CAC) หรือโครงการต่อต้านการทุจริตที่กำหนดให้องค์กรต้องมีกระบวนการในตนเองเดียวกัน
  - ระดับที่ 3 มีมาตรการป้องกัน (ESTABLISHED)  
มีมาตรการป้องกัน การประเมินความเสี่ยง การสื่อสารและฝึกอบรมแก่พนักงาน รวมทั้งการดูแลให้มีการดำเนินการและการทบทวนความเหมาะสมของมาตรการอย่างสม่ำเสมอ
  - ระดับที่ 4 ได้รับการรับรอง (CERTIFIED)  
มีการสอบทานจากคณะกรรมการตรวจสอบหรือผู้สอบบัญชีที่สำนักงาน ก.ล.ต. ให้ความเห็นชอบ และได้รับการรับรองหรือผ่านการตรวจสอบเพื่อให้ความเชื่อมั่นอย่างเป็นทางการจากหน่วยงานภายนอก (เช่น CAC)
  - ระดับที่ 5 ขยายผลผู้ที่เกี่ยวข้อง (EXTENDED)  
มีการขยายผลการดำเนินนโยบายต่อต้านการทุจริตสู่ผู้ที่เกี่ยวข้องในห่วงโซ่อุปทาน และการเปิดเผยข้อมูลเกี่ยวกับกรณีทุจริตที่เกิดขึ้น
- เปิดเผยบ้างแต่ไม่มั่นใจนโยบายที่ชัดเจน
- ไม่เปิดเผยหรือไม่มั่นใจนโยบาย

### CG SCORE: การจัดอันดับบรรษัทภิบาล

#### คำอธิบายผลการประเมินแต่ละระดับ

- ระดับคะแนน 5 (90-100) : ดีเลิศ 
  - ระดับคะแนน 4 (80-89) : ดีมาก 
  - ระดับคะแนน 3 (70-79) : ดี 
- NR. : ไม่ปรากฏชื่อในรายงาน CGR

"DISCLAIMER: การเปิดเผย (ก) ผลสำรวจในเรื่องการกำกับดูแลกิจการ (CORPORATE GOVERNANCE REPORT) ที่จัดทำโดยสมาคมส่งเสริมสถาบันกรรมการบริษัทไทย (IOD) และ (ข) ผลการประเมินดัชนีชี้วัดความคืบหน้าการป้องกันการมีส่วนเกี่ยวข้องกับการทุจริตคอร์รัปชัน (ANTI-CORRUPTION PROGRESS INDICATORS) ที่จัดทำโดยสถาบันที่เกี่ยวข้อง ซึ่งมีการเปิดเผยโดยสำนักงานคณะกรรมการกำกับหลักทรัพย์และตลาดหลักทรัพย์นี้ เป็นการสำรวจและประเมินโดยสมาคมหรือสถาบันที่เกี่ยวข้องจากข้อมูลที่ได้รับจากบริษัทจดทะเบียนตามต้นบริษัทจดทะเบียนได้ระบุใน (ก) แบบแสดงข้อมูลตามหลักเกณฑ์ CORPORATE GOVERNANCE REPORT OF THAI LISTED COMPANIES (CGR) ประจำปี และ (ข) แบบแสดงข้อมูลเพื่อการประเมิน ANTI-CORRUPTION ซึ่งได้อ้างอิงข้อมูลมาจากแบบแสดงรายการข้อมูลประจำปี (แบบ 56-1) รายงานประจำปี (แบบ 56-2) หรือในเอกสารและหรือรายงานอื่นที่เกี่ยวข้องของบริษัทจดทะเบียนนั้น แล้วแต่กรณี โดยเป็นการสำรวจและประเมินจากข้อมูลของบริษัทจดทะเบียนที่มีการเปิดเผยต่อสาธารณะ และเป็นข้อมูลที่ผู้ลงทุนทั่วไปสามารถเข้าถึงได้ และเป็นการดำเนินการตามนโยบายของสำนักงานคณะกรรมการกำกับหลักทรัพย์และตลาดหลักทรัพย์

ทั้งนี้ ผลการสำรวจหรือผลการประเมินดังกล่าวเป็นการนำเสนอในมุมมองของ IOD หรือสถาบันที่เกี่ยวข้องซึ่งเป็นบุคคลภายนอก โดยมิได้เป็นการประเมินการปฏิบัติตามของบรรษัทจดทะเบียนในตลาดหลักทรัพย์แห่งประเทศไทย และมีได้ข้อมูลภายในเพื่อการประเมินแต่อย่างใด

เนื่องจากผลสำรวจหรือผลการประเมินดังกล่าวเป็นเพียงผลสำรวจหรือผลการประเมิน ณ วันที่ปรากฏในผลสำรวจหรือผลการประเมินเท่านั้น ดังนั้น ผลสำรวจหรือผลการประเมินจึงอาจเปลี่ยนแปลงได้ภายหลังวันดังกล่าว หรือเมื่อข้อมูลที่เกี่ยวข้องมีการเปลี่ยนแปลง ทั้งนี้ บริษัทหลักทรัพย์ [มี] มิได้ยืนยัน ตรวจสอบ หรือรับรองความถูกต้องครบถ้วนของผลสำรวจหรือผลการประเมินดังกล่าวแต่อย่างใด"



### CG SCORE: การจัดอันดับบริษัทมหาชน



|        |        |        |        |        |        |        |       |        |        |        |        |        |       |        |        |
|--------|--------|--------|--------|--------|--------|--------|-------|--------|--------|--------|--------|--------|-------|--------|--------|
| AAV    | ASP    | BKI    | COMAN  | EE     | GRAMMY | JTS    | MAJOR | NVD    | PRG    | SABINA | SENX   | STA    | THIP  | TSTE   | WHA    |
| ADVANC | ASW    | BOL    | COTTO  | EGCO   | GULF   | K      | MALEE | NYT    | PRM    | SAMART | SGF    | STEC   | THRE  | TSSTH  | WHAUP  |
| AF     | AUCT   | BPP    | CPALL  | EPG    | GUNKUL | KBANK  | MBK   | OR     | PSH    | SAMTEL | SHR    | STGT   | THREL | TTA    | WICE   |
| AH     | AWC    | BRR    | CPAXT  | ETC    | HANA   | KCE    | MC    | ORI    | PSL    | SAT    | SICT   | STI    | TIPCO | TTB    | WINNER |
| AIRA   | AYUD   | BTS    | CPF    | ETE    | HARN   | KEX    | MCOT  | OSP    | PTG    | SBNEXT | SIRI   | SUN    | TISCO | TTCL   | XPG    |
| AJ     | BAFS   | BTW    | CPI    | FN     | HENG   | KGI    | METCO | OTO    | PTT    | SC     | SIS    | SUSCO  | TK    | TTW    | ZEN    |
| AKP    | BAM    | BWG    | CPN    | FNS    | HMPRO  | KKP    | MFEC  | PAP    | PTTEP  | SCB    | SITHAI | SUTHA  | TKN   | TU     |        |
| AKR    | BANPU  | CENTEL | CRC    | FPI    | ICC    | KSL    | MINT  | PCSGH  | PTTGC  | SCC    | SJWD   | SVI    | TKS   | TVDH   |        |
| ALLA   | BAY    | CFRESH | CSS    | FPT    | ICHI   | KTB    | MONO  | PDG    | PYLON  | SCCC   | SMPC   | SYMC   | TKT   | TVO    |        |
| ALT    | BBIK   | CGH    | DDD    | FSMART | III    | KTC    | MOONG | PDJ    | Q-CON  | SCG    | SNC    | SYNTEC | TMILL | TWPC   |        |
| AMA    | BBL    | CHEWA  | DELTA  | FVC    | ILINK  | LALIN  | MSC   | PG     | QH     | SCGP   | SONIC  | TACC   | TMT   | UAC    |        |
| AMARIN | BCP    | CHO    | DEMCO  | GC     | ILM    | LANNA  | MST   | PHOL   | QTC    | SCM    | SORKON | TASCO  | TNDT  | UBIS   |        |
| AMATA  | BCPG   | CIMBT  | DOHOME | GEL    | IND    | LHFG   | MTC   | PLANB  | RABBIT | SCN    | SPALI  | TCAP   | TNITY | UPOIC  |        |
| AMATAV | BDM5   | CK     | DRT    | GFPT   | INTUCH | LIT    | MVP   | PLANET | RATCH  | SDC    | SPI    | TEAMG  | TOA   | UV     |        |
| ANAN   | BEM    | CKP    | DUSIT  | GGC    | IP     | LOXLEY | NCL   | PLAT   | RBF    | SEAFKO | SPRC   | TFMAMA | TOP   | VCOM   |        |
| AOT    | BEYOND | CM     | EA     | GLAND  | IRC    | LPN    | NEP   | PORT   | RS     | SEAOIL | SPVI   | THANA  | TPBI  | VGI    |        |
| AP     | BGC    | CNT    | EASTW  | GLOBAL | IRPC   | LRH    | NER   | PPS    | S      | SE-ED  | SSC    | THANI  | TPM   | VIH    |        |
| APURE  | BGRIM  | COLOR  | ECF    | GPI    | ITEL   | LST    | NKI   | PR9    | S&J    | SELIC  | SSSC   | THCOM  | TRC   | WACOAL |        |
| ARIP   | BIZ    | COM7   | ECL    | GPSC   | IVL    | MACO   | NOBLE | PREB   | SAAM   | SENA   | SST    | THG    | TSC   | WAVE   |        |



|        |        |        |        |        |        |        |        |        |       |        |        |        |       |        |        |
|--------|--------|--------|--------|--------|--------|--------|--------|--------|-------|--------|--------|--------|-------|--------|--------|
| 2S     | ARROW  | BJCHI  | CPL    | ESTAR  | IMH    | KK     | MICRO  | OCC    | PRIN  | SABUY  | SKR    | STPI   | TMC   | TSE    | WINMED |
| 7UP    | AS     | BLA    | CPW    | FE     | INET   | KOOL   | MILL   | OGC    | PRINC | SAK    | SKY    | SUC    | TMD   | TURTLE | WORK   |
| ABM    | ASAP   | BR     | CRANE  | FLOYD  | INGRS  | KTIS   | MITSIB | ONEE   | PROEN | SALEE  | SLP    | SVOA   | TMI   | TVT    | WP     |
| ACE    | ASEFA  | BRI    | CRD    | FORTH  | INSET  | KUMWEL | MK     | PACO   | PROS  | SAMCO  | SMART  | SVT    | TNL   | TWP    | XO     |
| ACG    | ASIA   | BROOK  | CSC    | FTE    | INSURE | KUN    | MODERN | PATO   | PROUD | SANKO  | SMD    | SWC    | TNP   | UBE    | YUASA  |
| ADB    | ASIAN  | BSM    | CSP    | GBX    | IRCP   | KWC    | MTI    | PB     | PSG   | SAPPE  | SMIT   | SYNEX  | TNR   | UEC    | ZIGA   |
| ADD    | ASIMAR | BYD    | CV     | GCAP   | IT     | KWM    | NATION | PICO   | PSTC  | SAWAD  | SMT    | TAE    | TOG   | UKEM   |        |
| AEONTS | ASK    | CBG    | CWT    | GENCO  | ITD    | L&E    | NCAP   | PIMO   | PT    | SCAP   | SNNP   | TAKUNI | TPA   | UMI    |        |
| AGE    | ASN    | CEN    | DCC    | GJS    | J      | LDC    | NGH    | PIN    | PTC   | SCI    | SNP    | TCC    | TPAC  | UOBKH  |        |
| AHC    | ATP30  | CHARAN | DHOUSE | GTB    | JAS    | LEO    | NDR    | PJW    | QLT   | SCP    | SO     | TCMC   | TPCS  | UP     |        |
| AIE    | B      | CHAYO  | DITTO  | GYT    | JCK    | LH     | NETBAY | PL     | RCL   | SE     | SPA    | TFG    | TIPL  | UPF    |        |
| AIT    | BA     | CHG    | DMT    | HEALTH | JCKH   | LHK    | NEX    | PLE    | RICHY | SECURE | SPC    | TFI    | TPIPP | UTP    |        |
| ALUCON | BC     | CHOTI  | DOD    | HPT    | JMT    | M      | NNCL   | PM     | RJH   | SFLEX  | SPCG   | TFM    | TPLAS | VIBHA  |        |
| AMANAH | BCH    | CHOW   | DPAIN  | HTC    | JR     | MATCH  | NOVA   | PMTA   | ROJNA | SFT    | SR     | TGH    | TPS   | VL     |        |
| AMR    | BE8    | CI     | DV8    | HUMAN  | KBS    | MBAX   | NPK    | RPC    | RPC   | SGP    | SRICHA | TIDLOR | TOR   | VPO    |        |
| APCO   | BEC    | CIG    | EASON  | HYDRO  | KCAR   | MEGA   | NRF    | PPPM   | RT    | SIAM   | SSF    | TIGER  | TRITN | VRANDA |        |
| APCS   | BH     | CITY   | EFORL  | ICN    | KGEN   | META   | NTV    | PRAPAT | RWI   | SINGER | SSP    | TIPH   | TRT   | WGE    |        |
| AQUA   | BIG    | CIVIL  | ERW    | IFS    | KIAT   | MFC    | NUSA   | PRECHA | S11   | SKE    | STANLY | TITLE  | TRU   | WIJK   |        |
| ARIN   | BJC    | CMC    | ESSO   | IIG    | KISS   | MGT    | NWR    | PRIME  | SA    | SKN    | STC    | TM     | TRV   | WIN    |        |



|        |        |        |      |        |       |        |        |       |        |       |       |       |       |     |  |
|--------|--------|--------|------|--------|-------|--------|--------|-------|--------|-------|-------|-------|-------|-----|--|
| A      | AU     | BTNC   | CPT  | EVER   | GTV   | JUBILE | M-CHAI | NEWS  | PPM    | RSP   | STARK | TKC   | TYCN  | YGG |  |
| A5     | B52    | CAZ    | CSR  | F&D    | HL    | KASET  | MCS    | NFC   | PRAKIT | SIMAT | STECH | TNH   | UMS   | ZAA |  |
| A1     | BEAUTY | CCP    | CTW  | FMT    | HTECH | KCM    | MDX    | NSL   | PTECH  | SISB  | SUPER | TNPC  | UNIO  |     |  |
| AKS    | BGT    | CGD    | D    | GIFT   | IHL   | KWI    | MENA   | NV    | PTL    | SK    | TC    | TOPP  | UREKA |     |  |
| ALL    | BLAND  | CMAN   | DCON | GLOCON | INOX  | KYE    | MJD    | PAF   | RAM    | SOLAR | TCJ   | TPCH  | VARO  |     |  |
| ALPHAX | BM     | CMO    | EKH  | GLOXY  | JAK   | LEE    | MORE   | PEACE | ROCK   | SPACK | TEAM  | TPOLY | W     |     |  |
| AMC    | BROCK  | CMR    | EMC  | GREEN  | JMART | LPH    | MUD    | PF    | RP     | SPG   | THE   | TRUBB | WFX   |     |  |
| APP    | BSBM   | CPANEL | EP   | GSC    | JSP   | MATI   | NC     | PK    | RPH    | SQ    | THMUI | TTI   | WPH   |     |  |

### ANTI-CORRUPTION PROGRESS INDICATOR มี 2 กลุ่ม

#### ได้รับการรับรอง

|        |        |        |       |        |        |       |        |        |        |        |        |        |        |        |       |
|--------|--------|--------|-------|--------|--------|-------|--------|--------|--------|--------|--------|--------|--------|--------|-------|
| 2S     | AWC    | BSBM   | CPN   | FPI    | ICC    | KCC   | MCOT   | OGC    | PR9    | RATCH  | SGC    | SST    | THREL  | TSI    | WHAUP |
| 7UP    | AYUD   | BTS    | CPW   | FPT    | ICHI   | KCE   | META   | OR     | PREB   | RML    | SGP    | STA    | TIDLOR | TSTE   | WICE  |
| AAI    | B      | BWG    | CRC   | FSMART | IFS    | KGEN  | MFC    | ORI    | PRG    | RS     | SINGER | STGT   | TIPCO  | TSSTH  | WIJK  |
| ADVANC | BAFS   | CEN    | CSC   | FTE    | III    | KGI   | MFEC   | PAP    | PRINC  | RWI    | SIRI   | STOWER | TISCO  | TTA    | XO    |
| AF     | BAM    | CENTEL | DCC   | GBX    | ILINK  | KKP   | MILL   | PATO   | PRM    | S&J    | SITHAI | SUSCO  | TKS    | TTB    | YUASA |
| AH     | BANPU  | CFRESH | DELTA | GC     | ILM    | KSL   | MINT   | PB     | PROS   | SAAM   | SKR    | SVI    | TKT    | TTCL   | ZEN   |
| A1     | BAY    | CGH    | DEMCO | GCAP   | INET   | KTB   | MONO   | PCSGH  | PSH    | SABINA | SMIT   | SYMC   | TMD    | TU     | ZIGA  |
| AIE    | BBL    | CHEWA  | DIMET | GEL    | INOX   | KTC   | MOONG  | PDG    | PSL    | SAK    | SMK    | SYNTEC | TMILL  | TVDH   |       |
| AIRA   | BCH    | CHOTI  | DRT   | GFPT   | INSURE | L&E   | MSC    | PDJ    | PSTC   | SAPPE  | SMPC   | TAE    | TMT    | TVO    |       |
| AJ     | BCP    | CHOW   | DUSIT | GGC    | INTUCH | LANNA | MST    | PG     | PT     | SAT    | SNC    | TAKUNI | TNITY  | TWPC   |       |
| AKP    | BCPG   | CIG    | EA    | GJS    | IRPC   | LHFG  | MTC    | PHOL   | PTECH  | SC     | SNP    | TASCO  | TNL    | UBE    |       |
| AMA    | BE8    | CIMBT  | EASTW | GPI    | ITEL   | LHK   | MTI    | PIMO   | PTG    | SCC    | SORKON | TCAP   | TNP    | UBIS   |       |
| AMANAH | BEC    | CM     | ECF   | GPSC   | IVL    | LPN   | NATION | PK     | PTT    | SCCC   | SPACK  | TCMC   | TNR    | UEC    |       |
| AMATA  | BEYOND | CMC    | EGCO  | GSTEEL | JAS    | LRH   | NCAP   | PL     | PTTEP  | SCG    | SPALI  | TFG    | TOG    | UKEM   |       |
| AMATAV | BGC    | COM7   | EP    | GULF   | JKN    | M     | NEP    | PLANB  | PTTGC  | SCGP   | SPC    | TFI    | TOP    | UOBKH  |       |
| AP     | BGRIM  | COTTO  | EPG   | GUNKUL | JR     | MAJOR | NKI    | PLANET | PYLON  | SCM    | SPI    | TFMAMA | TOPP   | UV     |       |
| APCS   | BKI    | CPALL  | ERW   | HANA   | JTS    | MALEE | NOBLE  | PLAT   | Q-CON  | SCN    | SPRC   | TGH    | TPA    | VCOM   |       |
| AS     | BLA    | CPAXT  | ESTAR | HARN   | KASET  | MATCH | NOK    | PM     | QH     | SEAOIL | SRICHA | THANI  | TPCS   | VGI    |       |
| ASIAN  | BPP    | CPF    | ETC   | HENG   | KBANK  | MBAX  | NRF    | PPP    | QLT    | SE-ED  | SSF    | THCOM  | TRT    | VIH    |       |
| ASK    | BROOK  | CPI    | ETE   | HMPRO  | KBS    | MBK   | NWR    | PPPM   | QTC    | SELIC  | SSP    | THIP   | TRU    | WACOAL |       |
| ASP    | BRR    | CPL    | FNS   | HTC    | KCAR   | MC    | OCC    | PPS    | RABBIT | SENA   | SSSC   | THRE   | TSC    | WHA    |       |

#### ประกาศเจตนา

|      |     |       |        |        |       |        |        |       |      |       |       |      |       |       |     |
|------|-----|-------|--------|--------|-------|--------|--------|-------|------|-------|-------|------|-------|-------|-----|
| ACE  | BRI | CBG   | DMT    | GLOBAL | J     | LH     | MODERN | POLY  | PRTR | SANKO | SKE   | SVT  | TIPH  | TRUE  | WIN |
| ADB  | BTG | CI    | DOHOME | GREEN  | JMART | MEGA   | NER    | POS   | RBF  | SENK  | SM    | TBN  | TKN   | VARO  | WPH |
| ASW  | BYD | CV    | EKH    | ICN    | JMT   | MENA   | OSP    | PRIME | RT   | SFLEX | SUPER | TEGH | TPLAS | VIBHA | XPG |
| BBGI | CAZ | DEXON | EVER   | ITC    | LEO   | MITSIB | OTO    | PROEN | SA   | SIS   | SVOA  | TGE  | TQM   | W     |     |