

TOP20 NVDR UPDATE



7 ธันวาคม 2566

Top 20 NVDR Net Buying Value (B m)

Stock	Date					
	6-ส.ค.	4-ส.ค.	1-ส.ค.	30-พ.ย.	29-พ.ย.	28-พ.ย.
SCB	137.0	433.0	-21.3	12.4	127.6	73.8
THG	133.1	3.8	0.2	-1.5	-5.7	1.2
CPN	123.5	-74.6	-76.5	14.9	-1.9	72.7
ICHI	121.2	-58.6	7.7	-17.2	13.1	-4.4
PTT	112.4	528.0	331.7	63.2	474.6	397.3
CPALL	106.5	-166.7	72.7	569.3	-1,091.9	-96.9
KTB	97.5	120.7	8.7	-45.3	-92.1	82.0
TTB	80.8	11.2	53.3	7.3	-2.6	-26.2
JAS	77.8	-31.0	44.7	113.9	-23.1	22.8
COM7	68.7	8.1	4.0	80.1	-25.4	5.8
TRUE	67.3	90.8	34.4	-33.4	-41.0	-17.9
KCE	65.3	-25.1	125.7	-2.6	-7.4	22.3
IVL	54.6	54.0	9.2	-4.9	-1.0	-2.3
TOP	54.4	7.6	19.1	-41.2	163.6	53.2
SCC	47.1	77.7	32.1	174.9	59.6	-13.8
TU	44.1	-48.8	-4.2	-11.6	-43.0	-47.8
GULF	41.5	51.9	-8.1	-65.0	19.4	19.1
DELTA	35.1	20.6	-12.6	13.8	-95.2	200.7
OR	32.9	66.7	77.3	2.1	76.3	91.2
BEM	32.7	1.6	-29.8	-39.1	-30.1	-14.6

Top 20 NVDR Net Selling Value (B m)

Stock	Date					
	6-ส.ค.	4-ส.ค.	1-ส.ค.	30-พ.ย.	29-พ.ย.	28-พ.ย.
AOT	-352.9	23.4	-209.3	228.5	1,096.9	160.1
BH	-151.1	-74.8	-164.6	-216.6	27.3	19.9
PTTEP	-120.4	-87.7	74.3	79.2	-35.0	-113.8
HANA	-100.1	-91.8	45.9	-49.4	-94.9	24.9
AP	-99.3	-22.5	-70.1	-34.8	-16.0	2.1
ADVANC	-74.4	24.1	-22.9	218.0	84.4	104.1
BGRIM	-66.2	-14.3	-93.3	266.7	47.7	85.8
HMPRO	-66.1	-5.3	29.3	5.8	4.4	-30.7
KBANK	-59.6	132.7	-5.6	-593.1	-33.4	48.4
BANPU	-38.8	-134.3	6.5	-425.6	16.7	-31.1
BBL	-36.1	-90.5	19.4	-197.0	-183.3	7.1
TTA	-35.0	39.8	2.7	-8.7	-11.6	-14.1
CPAXT	-34.6	-16.5	-38.3	-100.8	-190.1	-50.8
INTUCH	-26.5	5.1	5.4	168.3	-19.2	39.4
TKN	-24.8	-11.2	4.9	2.1	-27.1	-17.1
SAWAD	-24.6	-16.2	-12.5	-48.1	36.5	63.8
CRC	-23.9	6.6	-7.2	117.5	5.1	6.2
LH	-23.2	-70.2	-12.4	59.2	-25.5	-17.7
PSL	-21.2	125.5	4.6	-18.4	-1.3	-17.2
EA	-20.6	-24.3	-35.0	-25.8	-52.0	31.4

Top 20 NVDR Most Active by Value (B m)

Stock	Total	Buy	Sell	Net	% *
PTTEP	1,851.4	865.5	985.9	-120.4	39.6
BDMS	1,076.9	543.7	533.2	10.6	34.1
PTT	1,073.0	592.7	480.3	112.4	26.9
AOT	857.0	252.0	604.9	-352.9	24.7
CPALL	782.3	444.4	337.9	106.5	26.0
BH	608.2	228.6	379.7	-151.1	30.0
DELTA	606.2	320.7	285.6	35.1	37.2
KBANK	604.1	272.2	331.8	-59.6	19.1
ADVANC	470.0	197.8	272.2	-74.4	23.4
KTB	420.4	258.9	161.5	97.5	26.2
SCB	395.2	266.1	129.1	137.0	27.3
BANPU	303.7	132.5	171.2	-38.8	30.8
THG	302.3	217.7	84.6	133.1	65.3
LH	290.1	133.5	156.7	-23.2	54.9
SCC	285.4	166.3	119.2	47.1	46.4
CPN	259.8	191.7	68.1	123.5	39.6
BBL	254.2	109.0	145.2	-36.1	18.1
KTC	244.8	126.8	118.0	8.7	40.7
BCH	234.5	113.6	120.9	-7.3	44.9
TTB	229.1	154.9	74.2	80.8	37.5

Top 20 NVDR Daily Outstanding

Stock	Thai NVDR's	Paid Up % of Paid Up	
	Investment *	Capital Shares	Capital **
TISCO-P	7,300	9,859	74.04
MORE	2,115,742,315	7,176,748,441	29.48
MBK-W4	1,811,092	7,674,928	23.60
BBL	441,596,553	1,908,842,894	23.13
BCP	266,690,051	1,376,923,157	19.37
BH	116,618,213	794,885,942	14.67
KBANK	342,965,397	2,369,327,593	14.48
THIP	12,843,772	89,999,686	14.27
AH	49,866,336	354,842,012	14.05
GBX	146,779,162	1,089,076,392	13.48
AP	418,023,784	3,145,899,495	13.29
BDMS	2,007,279,463	15,892,001,895	12.63
TOP	276,045,311	2,233,835,566	12.36
LH	1,470,331,129	11,949,713,176	12.30
ICHI	153,044,963	1,300,000,000	11.77
SPALI	216,679,287	1,953,054,030	11.09
W-W5	538,178,238	4,883,479,741	11.02
MILL-W7	151,842,448	1,388,422,796	10.94
MINT	598,120,554	5,595,798,073	10.69
CPALL	959,500,586	8,983,101,348	10.68

* % of Trading Volume in Underlying Securities
ที่มา: set.or.th

Note: Paid up capital shares of warrants are the number of issued warrants deduct from the total exercised warrants

* Thai NVDR's investment = จำนวนหุ้นที่ ThaiNVDR ถือครองโดยที่ยังไม่ได้อบรมรายการที่รอการชำระราคาและส่งมอบหลักทรัพย์

** ตามเกณฑ์ของธนาคารแห่งประเทศไทย บริษัท ไทยเอ็นวีดีอาร์ สามารถถือครองหุ้นได้ไม่เกิน

- 25% ของทุนจดทะเบียนชำระแล้ว สำหรับ BAY CIMBT KKP KTB LHFG SCB TCAP TISCO TMB และ BFIT

35% ของทุนจดทะเบียนชำระแล้ว สำหรับ BBL และ KBANK

SHORT SELL

7 ธันวาคม 2566

ปริมาณหุ้นที่ขายชอร์ต ข้อมูลการขายชอร์ต ณ วันที่ 6 ธันวาคม 2566

หลักทรัพย์	ปริมาณหุ้นที่ขายชอร์ต (หุ้น)	มูลค่าการขายชอร์ต (บาท)	% ปริมาณการขายชอร์ต เทียบกับปริมาณการซื้อขายแบบ Auto Matching	หลักทรัพย์	ปริมาณหุ้นที่ขายชอร์ต (หุ้น)	มูลค่าการขายชอร์ต (บาท)	% ปริมาณการขายชอร์ต เทียบกับปริมาณการซื้อขายแบบ Auto Matching
AAI	976,300	3,869,922.00	2.69%	CPALL-R	667,200	35,509,975.00	2.37%
AAV	754,800	1,473,914.00	7.82%	CPAXT	326,800	8,693,400.00	3.41%
AAV-R	237,900	465,513.00	2.46%	CPAXT-R	233,200	6,295,800.00	2.43%
ACE	121,000	176,697.00	2.52%	CPF	580,600	11,134,990.00	7.48%
ADVANC	463,800	102,383,200.00	10.23%	CPF-R	262,900	5,035,650.00	3.39%
ADVANC-R	214,600	47,403,400.00	4.74%	CPN	120,200	8,093,750.00	2.70%
AEONTS	400	62,300.00	0.54%	CPN-R	200,600	13,481,050.00	4.50%
AH	17,200	471,325.00	2.34%	CRC	320,300	12,386,675.00	8.47%
AIT	327,600	1,283,886.00	14.43%	CRC-R	192,700	7,439,050.00	5.10%
AMATA	458,700	11,634,325.00	12.70%	DCC	154,800	236,844.00	2.40%
AMATA-R	54,300	1,373,925.00	1.50%	DCC-R	1,296,000	1,982,430.00	20.08%
AMATAV	4,900	27,195.00	16.90%	DELTA	524,800	41,296,500.00	5.05%
AOT	1,479,600	88,749,375.00	5.12%	DELTA-R	659,300	51,574,025.00	6.34%
AOT-R	1,098,500	65,864,125.00	3.80%	DITTO	32,800	861,000.00	2.35%
AP	874,800	9,218,130.00	5.15%	DITTO-R	1,900	49,750.00	0.14%
AP-R	1,024,100	10,762,040.00	6.03%	DMT	22,800	280,440.00	4.52%
AS	41,100	332,330.00	3.86%	DOHOME	291,000	3,493,670.00	3.21%
ASIAN	55,200	378,050.00	2.43%	DOHOME-R	153,200	1,926,000.00	1.69%
ASK	8,700	174,790.00	1.64%	DUSIT	8,500	62,125.00	1.32%
ASK-R	500	9,960.00	0.09%	EA	194,400	8,699,400.00	3.03%
ASW	3,400	28,050.00	1.30%	EA-R	378,400	16,932,900.00	5.90%
AU	7,700	70,840.00	2.48%	EGATIF	14,800	83,375.00	8.32%
AUCT	30,700	345,300.00	3.07%	EGCO	28,300	3,583,350.00	3.08%
AURA	10,900	160,130.00	0.65%	EGCO-R	25,100	3,178,700.00	2.73%
AURA-R	8,700	126,360.00	0.52%	EKH-R	4,700	34,075.00	0.89%
AWC	2,480,000	9,247,750.00	6.15%	EPG	29,400	212,700.00	1.39%
AWC-R	4,854,100	18,109,472.00	12.04%	EPG-R	50,400	363,945.00	2.38%
BA	27,700	396,390.00	2.48%	ERW	800,600	4,167,280.00	4.77%
BA-R	18,700	267,570.00	1.67%	ERW-R	284,700	1,494,675.00	1.69%
BAM	547,300	4,636,540.00	5.46%	ETC	7,700	21,098.00	0.72%
BAM-R	9,100	76,440.00	0.09%	FORTH	18,700	379,490.00	1.63%
BANPU	10,320,700	76,118,370.00	15.47%	FORTH-R	1,200	24,350.00	0.10%
BANPU-R	4,122,800	30,446,800.00	6.18%	FSMART	42,000	300,660.00	3.15%
BBIK	1,400	131,200.00	0.70%	GFPT	89,700	959,790.00	3.58%
BBIK-R	800	74,875.00	0.40%	GFPT-R	3,000	32,100.00	0.12%
BBL	199,600	29,940,850.00	4.29%	GLOBAL	760,400	12,541,520.00	9.12%
BBL-R	109,300	16,394,350.00	2.35%	GLOBAL-R	206,000	3,412,900.00	2.47%
BCH	875,000	18,487,060.00	7.09%	GPSC	393,300	18,275,325.00	9.32%
BCH-R	996,100	21,052,510.00	8.07%	GPSC-R	542,000	25,241,375.00	12.84%
BCP	237,900	10,432,625.00	6.16%	GULF	316,600	14,549,900.00	6.71%
BCP-R	370,800	16,326,250.00	9.60%	GULF-R	111,600	5,130,600.00	2.37%
BCPG	111,900	995,500.00	5.07%	GUNKUL	3,269,500	8,600,936.00	7.83%
BCPG-R	11,400	101,460.00	0.52%	GUNKUL-R	813,400	2,131,108.00	1.95%
BDMS	7,871,600	202,900,750.00	12.83%	HANA	805,800	37,176,000.00	7.67%
BDMS-R	4,112,500	105,920,125.00	6.71%	HANA-R	320,000	14,718,125.00	3.04%
BE8	18,200	599,000.00	1.63%	HENG	5,500	10,846.00	0.48%
BEAUTY	195,200	87,840.00	3.85%	HK01	275,200	4,124,044.00	80.57%
BEC	173,900	951,985.00	4.53%	HKCE01	104,020	1,778,807.00	97.34%
BEC-R	89,300	486,850.00	2.33%	HL	2,700	25,560.00	1.06%
BEM	1,622,600	13,061,830.00	6.13%	HMPRO	736,500	8,848,890.00	4.43%
BEM-R	2,353,300	18,941,310.00	8.89%	HMPRO-R	295,000	3,507,640.00	1.78%
BGRIM	1,465,300	38,245,200.00	11.83%	HUMAN	39,800	436,140.00	1.86%
BGRIM-R	79,600	2,071,825.00	0.64%	ICHI	493,700	7,196,240.00	3.91%
BH	289,500	62,820,900.00	6.22%	ICHI-R	8,400	122,600.00	0.07%
BH-R	369,100	80,004,500.00	7.93%	III	13,200	135,960.00	1.10%
BJC	94,500	2,443,225.00	2.58%	ILM	8,200	194,530.00	1.59%
BJC-R	488,200	12,807,625.00	13.35%	INTUCH	62,200	4,387,925.00	2.41%
BKI	1,400	425,600.00	5.38%	INTUCH-R	256,500	18,096,075.00	9.93%
BLA	27,000	542,130.00	3.75%	IRPC	2,536,400	5,109,052.00	12.36%
BLA-R	26,400	524,740.00	3.66%	IRPC-R	1,015,000	2,032,899.00	4.95%
BLAND	329,100	236,952.00	6.10%	ITC-R	181,000	3,884,180.00	2.83%
BLAND-R	25,600	18,432.00	0.47%	ITD	60,500	68,970.00	0.88%
BPP	29,700	435,300.00	5.29%	ITD-R	1,500	1,710.00	0.02%
BPP-R	500	7,370.00	0.09%	IVL	1,544,900	39,432,300.00	10.98%
BRI	21,300	178,175.00	2.04%	IVL-R	924,000	23,642,125.00	6.57%
BTG	60,400	1,444,400.00	2.13%	JAS	2,272,900	5,285,274.00	1.24%
BTG-R	68,300	1,651,510.00	2.41%	JAS-R	445,300	1,027,222.00	0.24%
BTS	1,609,100	11,567,335.00	14.29%	JMART	1,033,200	18,377,470.00	6.80%
BTS-R	851,300	6,128,825.00	7.56%	JMART-R	189,500	3,377,670.00	1.25%
BYD	128,500	616,212.00	0.91%	JMT	372,600	10,151,750.00	4.14%
BYD-R	173,600	846,496.00	1.22%	JTS	19,900	1,166,975.00	0.36%
CBG	168,900	14,142,875.00	4.99%	KAMART	35,000	429,500.00	0.59%
CBG-R	134,400	11,201,575.00	3.97%	KBANK	997,900	128,314,550.00	8.14%
CCET	194,100	379,092.00	0.25%	KBANK-R	469,200	60,145,550.00	3.83%
CENDEL	98,900	4,285,875.00	3.04%	KCE	303,800	16,846,875.00	6.95%
CENDEL-R	86,400	3,736,525.00	2.66%	KCE-R	335,400	18,540,075.00	7.67%
CHAYO	123,800	675,865.00	5.91%	KEX	74,600	303,538.00	1.25%
CHG	1,958,700	5,608,706.00	7.23%	KEX-R	29,700	121,090.00	0.50%
CHG-R	1,519,000	4,341,132.00	5.61%	KGI	22,500	100,350.00	1.84%
CK	92,600	1,954,060.00	11.77%	KKP	156,300	7,595,550.00	11.13%
CK-R	85,300	1,805,930.00	10.84%	KKP-R	10,200	494,425.00	0.73%
CKP	42,800	139,490.00	2.23%	KLINIQ	1,300	47,450.00	0.08%
CKP-R	30,100	96,922.00	1.57%	KSL	10,200	27,744.00	0.97%
COM7	316,200	7,199,380.00	1.69%	KSL-R	63,900	172,232.00	6.10%
COM7-R	146,300	3,350,260.00	0.78%	KTB	4,838,800	89,320,630.00	11.16%
CPALL	2,704,300	143,673,150.00	9.62%	KTB-R	1,456,400	26,909,380.00	3.36%
				KTC	737,000	34,339,800.00	11.49%
				KTC-R	870,200	40,585,800.00	13.57%

• ไม่รวมรายการขายชอร์ตของสมาชิกที่เป็นผู้ร่วมค้ำหน่วยลงทุน หรือผู้ดูแลสภาพคล่องของหน่วยลงทุนของกองทุนรวมอีกเ็พเพื่อมิใช่บริษัทประเภทเพื่อกำทำไรจากตัวอื่นต่างของราคาหรือเพื่อดูสภาพคล่อง แลแล้วแต่กรณี

• รายการที่ชื่อย่อหลักทรัพย์ต่อด้วย "-R" หมายถึง ข้อมูลธุรกรรมขายชอร์ตในเอ็นวีดีอาร์

ที่มา : set.or.th

SHORT SELL

ปริมาณหุ้นที่ขายชอร์ต (ต่อ)การขายชอร์ต ณ วันที่ 6 ธันวาคม 2566

หลักทรัพย์	ปริมาณหุ้นที่ขายชอร์ต (หุ้น)	มูลค่าการขายชอร์ต (บาท)	% ปริมาณการขายชอร์ต เทียบกับปริมาณการซื้อขาย รวม Auto Matching
LANNA	47,300	702,750.00	7.68%
LANNA-R	18,000	268,090.00	2.92%
LH	3,434,000	26,010,745.00	9.85%
LH-R	1,115,400	8,431,340.00	3.20%
M	19,300	776,825.00	3.05%
MAJOR	9,600	146,880.00	0.62%
MAJOR-R	700	10,710.00	0.05%
MASTER	20,000	1,162,500.00	0.37%
MBK	18,400	292,560.00	1.65%
MBK-R	4,500	71,430.00	0.40%
MC	59,600	687,210.00	2.90%
MEB-R	100	3,275.00	0.06%
MEGA	57,800	2,322,125.00	5.97%
MEGA-R	51,700	2,068,000.00	5.34%
MINT	397,400	10,676,200.00	6.51%
MINT-R	200,200	5,416,500.00	3.28%
MTC	280,800	12,470,975.00	6.12%
MTC-R	322,900	14,325,675.00	7.04%
NCAP	250,800	698,194.00	3.05%
NER	130,900	600,232.00	5.18%
NEX	86,700	910,350.00	2.77%
NEX-R	63,100	665,230.00	2.01%
NOBLE	10,500	41,116.00	3.50%
NRF	48,200	261,070.00	1.76%
NSL	14,700	274,300.00	3.18%
ONEE	498,400	1,938,036.00	5.85%
ONEE-R	42,400	164,594.00	0.50%
OR	1,137,100	23,096,670.00	13.22%
OR-R	557,000	11,328,250.00	6.48%
ORI	114,700	1,000,135.00	6.22%
ORI-R	2,800	24,465.00	0.15%
OSP	233,400	5,293,780.00	3.92%
OSP-R	821,300	18,624,210.00	13.80%
PLANB	157,500	1,329,830.00	2.84%
PLANB-R	8,200	68,880.00	0.15%
PR9	11,300	171,760.00	6.02%
PRIME	33,300	19,980.00	0.22%
PRM	1,386,000	7,344,065.00	18.50%
PRM-R	79,500	419,560.00	1.06%
PSH	18,100	220,820.00	2.21%
PSH-R	5,100	62,730.00	0.62%
PSL	1,234,500	11,153,515.00	3.87%
PSL-R	2,204,700	19,980,040.00	6.91%
PTG	239,400	2,083,205.00	1.89%
PTG-R	476,300	4,135,235.00	3.75%
PTL	20,300	219,620.00	0.91%
PTT	8,805,500	313,253,775.00	15.73%
PTT-R	727,200	25,864,800.00	1.30%
PTTEP	700,200	99,920,400.00	4.28%
PTTEP-R	319,500	45,552,750.00	1.95%
PTTGC	1,114,600	43,908,550.00	11.42%
PTTGC-R	447,200	17,598,400.00	4.58%
QH	515,700	1,124,226.00	4.20%
QH-R	240,800	524,944.00	1.96%
RABBIT	1,377,100	745,097.00	1.63%
RAM	1,100	37,675.00	0.35%
RAM-R	14,300	487,550.00	4.54%
RATCH	307,100	9,654,350.00	4.57%
RATCH-R	200	6,300.00	0.00%
RBF	172,100	2,298,210.00	3.94%
RBF-R	76,700	1,021,650.00	1.76%
RCL	202,100	4,281,760.00	5.45%
RCL-R	123,800	2,628,810.00	3.34%
ROJNA	32,000	188,005.00	2.54%
RS	36,800	506,360.00	3.18%
S	268,000	246,059.00	0.69%
SABINA	21,300	564,450.00	2.32%
SABUY	30,300	151,290.00	0.41%
SABUY-R	84,300	420,566.00	1.13%
SAK	150,100	625,868.00	3.08%
SAMART	8,600	36,228.00	1.03%
SAPPE	100	7,300.00	0.01%
SAPPE-R	22,800	1,674,800.00	2.92%
SAT	17,400	309,720.00	3.17%
SAWAD	1,771,300	77,535,650.00	25.81%
SAWAD-R	264,300	11,563,100.00	3.85%
SC	166,600	513,128.00	6.72%
SC-R	22,500	68,982.00	0.91%
SCB	139,600	14,012,025.00	1.94%
SCB-R	205,200	20,494,450.00	2.85%
SCC	82,800	24,199,000.00	8.26%
SCC-R	64,900	18,933,500.00	6.47%
SCCC	1,800	237,700.00	1.33%
SCGP	518,200	20,136,025.00	8.88%
SCGP-R	166,500	6,487,525.00	2.85%
SHR	95,000	236,466.00	3.61%
SINGER	947,000	11,819,940.00	3.50%
SINGER-R	100	1,230.00	0.00%

หลักทรัพย์	ปริมาณหุ้นที่ขายชอร์ต (หุ้น)	มูลค่าการขายชอร์ต (บาท)	% ปริมาณการขายชอร์ต เทียบกับปริมาณการซื้อขาย รวม Auto Matching
SIRI	1,767,700	2,995,323.00	4.54%
SIRI-R	722,400	1,216,836.00	1.85%
SIS	11,200	248,640.00	2.41%
SIS-R	200	4,420.00	0.04%
SISB	43,800	1,432,250.00	1.73%
SISB-R	31,000	1,031,700.00	1.23%
SJWD	401,500	5,904,190.00	7.39%
SKY	122,200	3,155,325.00	7.38%
SMPC	200	2,120.00	0.10%
SNMP	65,100	1,065,370.00	2.95%
SPA	32,600	390,830.00	6.49%
SPA-R	2,900	34,220.00	0.58%
SPALI	948,400	16,731,980.00	17.65%
SPALI-R	383,600	6,734,320.00	7.14%
SPCG	9,800	121,380.00	2.16%
SPCG-R	11,500	141,880.00	2.54%
SPI	400	27,600.00	2.48%
SPRC	446,000	3,581,725.00	8.17%
SPRC-R	315,600	2,535,435.00	5.78%
SSP	33,300	243,975.00	2.22%
STA	159,300	2,413,800.00	6.81%
STA-R	176,000	2,670,280.00	7.52%
STANLY	300	52,950.00	7.14%
STEC	97,000	865,380.00	4.08%
STEC-R	249,600	2,220,975.00	10.51%
STGT	178,400	1,144,680.00	4.94%
SUSCO	656,800	2,883,570.00	4.55%
SYNEX	7,000	72,100.00	0.60%
TASCO	369,000	5,964,590.00	5.87%
TASCO-R	3,000	48,650.00	0.05%
TCAP	132,400	6,400,800.00	10.10%
TCAP-R	25,500	1,230,375.00	1.94%
TEAMG	54,200	271,404.00	1.41%
TFG	97,900	304,192.00	1.86%
TFGR	114,800	353,980.00	2.18%
THANI	205,400	550,266.00	3.31%
THANI-R	224,700	598,618.00	3.62%
THCOM	730,900	9,118,010.00	7.80%
THCOM-R	29,800	371,510.00	0.32%
THG	18,500	1,169,675.00	6.20%
THGR	29,600	1,861,175.00	9.92%
TIDLOR	296,400	6,817,670.00	2.32%
TIDLOR-R	802,300	18,536,490.00	6.27%
TIPH	17,900	541,300.00	3.18%
TISCO	60,600	5,909,400.00	3.96%
TISCO-R	33,200	3,237,000.00	2.17%
TKC	32,100	447,190.00	0.97%
TKC-R	21,300	306,720.00	0.65%
TKN	336,800	3,200,075.00	2.71%
TLI	51,400	496,010.00	1.85%
TLI-R	42,400	410,250.00	1.53%
TOA	86,100	1,869,180.00	4.02%
TOA-R	300	6,480.00	0.01%
TOP	944,200	48,335,825.00	17.04%
TOP-R	164,500	8,411,225.00	2.97%
TPIPL	84,600	115,902.00	4.06%
TPIPP	12,500	41,750.00	0.62%
TQM	32,400	942,425.00	4.87%
TQM-R	1,100	31,825.00	0.17%
TRUE	2,979,400	16,475,000.00	5.47%
TRUE-R	1,370,700	7,580,210.00	2.52%
TTA	970,500	6,027,580.00	1.92%
TTA-R	311,200	1,977,030.00	0.61%
TTB	32,837,100	51,097,483.00	16.78%
TTB-R	7,212,100	11,200,279.00	3.69%
TTCL	40,600	150,220.00	2.85%
TTW	115,000	1,029,250.00	1.85%
TTW-R	192,300	1,717,485.00	3.09%
TU	1,744,800	26,382,580.00	6.34%
TU-R	1,286,100	19,640,430.00	4.67%
TVO	3,000	63,300.00	1.57%
UNIQ	6,100	17,690.00	2.52%
UVAN	16,600	137,780.00	4.67%
VGI	328,500	647,763.00	3.06%
VGI-R	67,000	132,082.00	0.62%
VIBHA	45,900	83,079.00	1.25%
WHA	2,145,800	11,158,015.00	4.48%
WHA-R	610,400	3,184,505.00	1.28%
WHAUP	49,900	200,598.00	1.88%
WHAUP-R	7,400	29,748.00	0.28%
WICE	22,000	126,140.00	2.90%
WORK	3,700	41,440.00	1.54%
XO	44,500	1,220,875.00	1.51%
XO-R	8,000	220,000.00	0.27%
XPG	2,907,400	3,183,235.00	2.03%
XPG-R	34,200	38,024.00	0.02%

- ไม่รวมรายการขายชอร์ตของสมาชิกที่เป็นผู้ร่วมคำนวณวงเงิน หรือผู้ดูแลสภาพคล่องของหน่วยลงทุนของกองทุนรวมอีกต่อไปเพื่อบัญชีบริษัทประเภทเพื่อกำไรจากส่วนต่างของราคาหรือเพื่อดูแลสภาพคล่อง แลแล้วแต่กรณี
- รายการที่ชื่อย่อหลักทรัพย์ต่อด้วย "-R" หมายถึง ข้อมูลธุรกรรมขายชอร์ตในเอ็นวีดีอาร์

ที่มา : set.or.th

รายงานการเปลี่ยนแปลงการถือหลักทรัพย์และสัญญาซื้อขายล่วงหน้าของผู้บริหาร (แบบ 59) ประจำวันที่ 6 ธันวาคม 2566

ชื่อบริษัท	วิธีการได้มา/จำหน่าย	ชื่อผู้บริหาร	ประเภทหลักทรัพย์	วันที่ได้มา/จำหน่าย	จำนวน	ราคา
AIT	ขาย	นาย ศิริพงษ์ อุณหพันธ์ุ	หุ้นสามัญ	4/12/2566	7,762,485	6.80
BLC	ซื้อ	นาย สุวิทย์ งามภูพันธ์ุ	หุ้นสามัญ	1/12/2566	110,000	4.40
BLC	ขาย	นาย สุวิทย์ งามภูพันธ์ุ	หุ้นสามัญ	1/12/2566	50,000	4.39
BOFFICE	ซื้อ	นาง ประพัทธ์ บุรี	หน่วยทรัสต์	4/12/2566	30,000	4.94
BOFFICE	ซื้อ	นาง ประพัทธ์ บุรี	หน่วยทรัสต์	4/12/2566	30,000	4.94
EA	ขาย	นาย สุธรรม สงศิริ	หุ้นสามัญ	4/12/2566	25,000	45.25
EKH	ซื้อ	นาย กวีชัย เลิศศิริวัฒน์	หุ้นสามัญ	4/12/2566	15,800	7.20
EKH	ซื้อ	นาย กวีชัย เลิศศิริวัฒน์	หุ้นสามัญ	4/12/2566	40,000	7.21
EKH	ซื้อ	นาย สุทธิพงษ์ ตั้งสังจวงพจน์	หุ้นสามัญ	4/12/2566	40,000	7.21
EP	ซื้อ	นาย ยุตติ ชินสุภักดิ์	หุ้นสามัญ	4/12/2566	1,500	2.64
EP	ซื้อ	นาย ยุตติ ชินสุภักดิ์	หุ้นสามัญ	4/12/2566	200	2.64
LEO	ซื้อ	นาย ชีระชัย เขมณะสิริ	หุ้นสามัญ	4/12/2566	52,000	4.52
MBAX	ซื้อ	นาย ทรงเกียรติ วิชญเวทวงศ์	หุ้นสามัญ	1/12/2566	400	3.14
MBAX	ซื้อ	นาย ทรงเกียรติ วิชญเวทวงศ์	หุ้นสามัญ	4/12/2566	5,000	3.12
PRTR	ซื้อ	นาย ศักดิ์พงศ์ รัตนประไพ	หุ้นสามัญ	30/11/2566	20,000	5.10
RAM	ซื้อ	นางสาว อุกษิ กัญจนพิทักษ์	หุ้นสามัญ	4/12/2566	10,000	33.25
RAM	ซื้อ	นางสาว อุกษิ กัญจนพิทักษ์	หุ้นสามัญ	4/12/2566	5,000	33.50
RAM	ซื้อ	นางสาว อุกษิ กัญจนพิทักษ์	หุ้นสามัญ	4/12/2566	5,000	33.75
RAM	ซื้อ	นางสาว อุกษิ กัญจนพิทักษ์	หุ้นสามัญ	4/12/2566	5,000	34.00
RAM	ซื้อ	นางสาว อุกษิ กัญจนพิทักษ์	หุ้นสามัญ	4/12/2566	5,000	34.25
SAF	ซื้อ	นาย พิธิษฐ อริยเดชาวัฒน์	หุ้นสามัญ	1/12/2566	145,000	0.89
SKN	ซื้อ	นาง กิตติยา นิยมเลอร์	หุ้นสามัญ	4/12/2566	22,300	4.20
SO	ซื้อ	นาย ไกร วัฒนเลลา	หุ้นสามัญ	4/12/2566	40,000	7.45
STC	ขาย	นาย สุรสิทธิ์ ชัยตระกูลทอง	หุ้นสามัญ	4/12/2566	17,000	0.67
STC	ซื้อ	นาย สุรสิทธิ์ ชัยตระกูลทอง	หุ้นสามัญ	4/12/2566	100	0.68
TNR	ซื้อ	นาย ประมพงค์ ขุนยงค์	หุ้นสามัญ	4/12/2566	1,600	9.95
TNR	ซื้อ	นาย ประมพงค์ ขุนยงค์	หุ้นสามัญ	6/12/2566	10,000	9.90
TRITIN	ซื้อ	นางสาว หลุยส์ เดชะมงคล	หุ้นสามัญ	1/12/2566	400,000	0.14
TSTE	ซื้อ	นาย ประภาส ชุตินาทรพันธ์ุ	หุ้นสามัญ	1/12/2566	2,300	9.30
TSTE	ซื้อ	นาย ประภาส ชุตินาทรพันธ์ุ	หุ้นสามัญ	4/12/2566	10,000	9.05
TTA	ขาย	นาย สันติ บางอ้อ	หุ้นสามัญ	4/12/2566	10,000	6.05
WINNER	ซื้อ	นาง วรณเพร วงษ์อิสรียะกุล	หุ้นสามัญ	30/11/2566	74,100	2.16
WINNER	ซื้อ	นาย เจน วงษ์อิสรียะกุล	หุ้นสามัญ	30/11/2566	74,100	2.16
ZEN	ขาย	นาย ศิริวัฒน์ ชีชาลย์	หุ้นสามัญ	1/12/2566	40,000	9.55
ZEN	ขาย	นาย ศิริวัฒน์ ชีชาลย์	หุ้นสามัญ	4/12/2566	30,000	9.50

ที่มา: sec.or.th

รายงานการได้มา/จำหน่ายหลักทรัพย์ของกิจการ (แบบ 246-2) ประจำวันที่ 6 ธันวาคม 2566

หลักทรัพย์	ชื่อผู้ได้มา/จำหน่าย	วิธีการ	ประเภทหลักทรัพย์ 1	% ก่อน			% หลัง			หมายเหตุ 3
				ได้มา/จำหน่าย	ได้มา/จำหน่าย	ได้มา/จำหน่าย	วันที่ได้มา/จำหน่าย	ได้มา/จำหน่าย (กลุ่ม)2	ได้มา/จำหน่าย (กลุ่ม)2	

- หุ้น หมายถึง หุ้นสามัญหรือหุ้นบุริมสิทธิ หรือใบแสดงสิทธิในผลประโยชน์ที่เกิดจากหลักทรัพย์อ้างอิงไทย (DR) หลักทรัพย์แปลงสภาพ หมายถึง ใบสำคัญแสดงสิทธิที่จะซื้อหุ้นสามัญ หุ้นกู้แปลงสภาพ หรือหลักทรัพย์อื่นที่อาจแปลงสภาพได้
- กรณีที่มีการรายงานเป็นกลุ่ม ชื่อผู้ได้มา/จำหน่าย จะแสดงข้อมูลของบุคคลในกลุ่มที่มีการเปลี่ยนแปลง ส่วน %การได้มา/จำหน่าย และ %หลังการได้มา/จำหน่าย จะแสดงตัวเลขของทั้งกลุ่ม และบุคคลตามมาตรา 258 (นิยามตามบุคคลมาตรา 258)
- ข้อมูลเบื้องต้น หมายถึง ข้อมูลยังไม่ครบถ้วน และ/หรือ อยู่ระหว่างการสอบทานฉบับแก้ไข หมายถึง ผู้รายงานยื่นเอกสารชุดใหม่ เพื่อแก้ไขชุดเดิม chain principle หมายถึง การได้มาหุ้นโดยทางอ้อม และเป็น การได้มาในจำนวนที่ทำให้ผู้ได้มาต้องทำค่าเสนอซื้อหลักทรัพย์ทั้งหมดของกิจการ

ที่มา: sec.or.th

TURNOVER LIST



7 ธันวาคม 2566

TURNOVER LIST & TRADING ALERT หลักทรัพย์ที่เข้าข่ายมาตรการจำกัดการซื้อขาย

-

หมายเหตุ

เมื่อหุ้นสามัญเข้ามาตรการให้หลักทรัพย์อื่นของบง. และหลักทรัพย์ที่มีการอ้างอิงหลักทรัพย์ของบง. เข้ามาตรการจำกัดการซื้อขายด้วย (ยกเว้น DW) โดย

- 1. Cash Balance:** สมาชิกต้องดำเนินการให้ลูกค้าซื้อหลักทรัพย์ด้วยบัญชี **Cash Balance** เท่านั้น โดยลูกค้าต้องวางเงินสดไว้ล่วงหน้ากับสมาชิกเต็มจำนวนก่อนซื้อหลักทรัพย์
- 2. ห้ามคำนวณวงเงินซื้อขาย:** ห้ามสมาชิกใช้หลักทรัพย์เป็นหลักประกันในการคำนวณเป็นวงเงินซื้อขายหลักทรัพย์ (ในทุกประเภทบัญชี)
- 3. ห้าม Net Settlement:** ห้ามสมาชิกหักกลบราคาค่าซื้อกับราคาค่าขายหลักทรัพย์เดียวกันในวันเดียวกัน (ซื้อและขายหลักทรัพย์เดียวกันในวันเดียวกัน ค่าขายคืนเป็นวงเงินในวันทำการถัดไป)

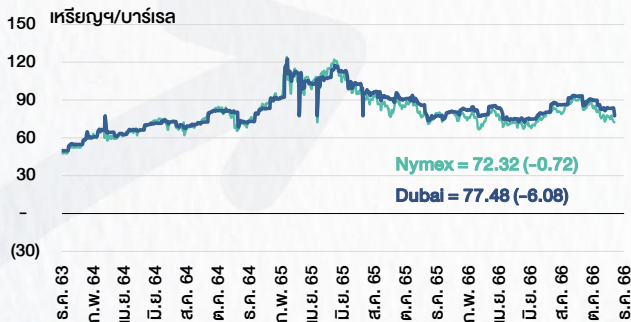
ทั้งนี้ มาตรการจำกัดการซื้อขาย มีปัจจัยที่ใช้ในการพิจารณา คือ อัตราหมุนเวียนการซื้อขาย (**Turnover ratio**) มูลค่าการซื้อขาย และราคาซื้อขาย ที่ไม่สอดคล้องกับปัจจัยพื้นฐาน เช่น **P/E Ratio** เป็นต้น

ที่มา: set.or.th

CYCLICAL WATCH

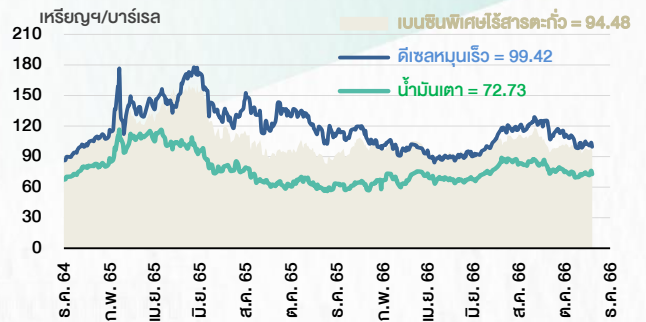
🕒 7 ธันวาคม 2566

ราคาน้ำมันดิบ



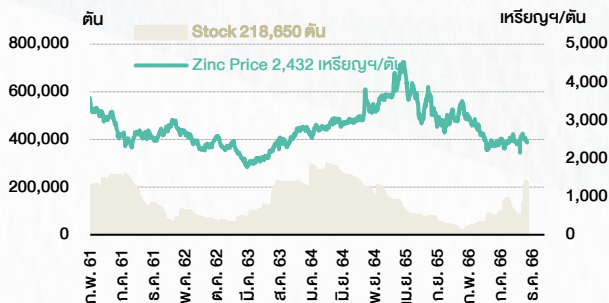
ที่มา : TQ professional

ราคาขายปลีกน้ำมันสำเร็จรูปตลาดสิงคโปร์



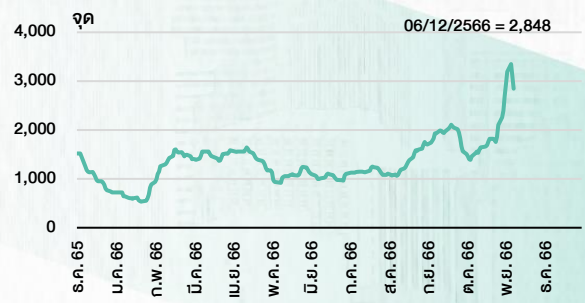
ที่มา : TOP

ราคาสังกะสี



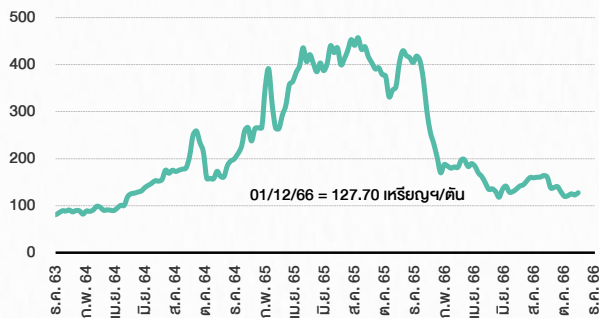
ที่มา : lme.co.uk

ดัชนีค่าระวาง BDI



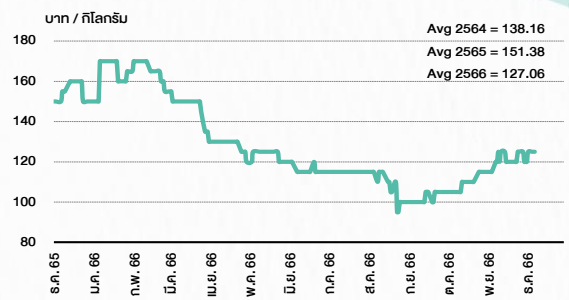
ที่มา : TQ professional

ราคาก๊าซหุงต้ม



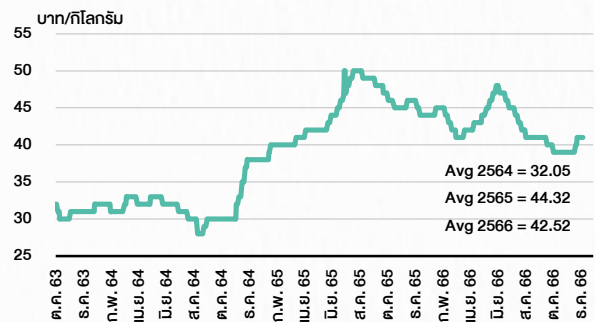
ที่มา : BANPU

ราคากุ้งขาว 61-70 ตัว/กก.



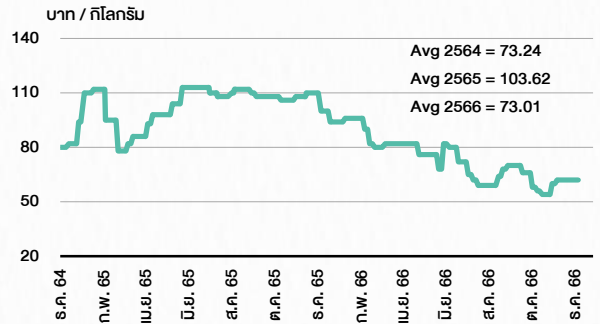
ที่มา : สำนักงานเศรษฐกิจการเกษตร

ราคาไก่เป็น



ที่มา : สำนักงานเศรษฐกิจการเกษตร

ราคาหมู



ที่มา : สำนักงานเศรษฐกิจการเกษตร

STOCK CALENDAR



7 ธันวาคม 2566

December 2023				
Monday	Tuesday	Wednesday	Thursday	Friday
<p>4</p> <p>XD LVMH01 @B0.1315 MJLF @B0.1290 RJH @B0.25 SSC @B0.52</p> <p>XE PORT-W3 1:1w @B3.30 (final, "SP")</p> <p>XN CTARAF @B0.1320</p> <p>XR TRC 4:1n @B0.20</p>	<p>5</p> <p>PUBLIC HOLIDAY (H.M. King Bhumibol Adulyadej The Great's Birthday/National Day / Farther's Day)</p> <p>New shares trading CIG 55,555,556 shrs (pp) DHOUSE 66,666,660 shrs (pp)</p>	<p>6</p> <p>New shares trading SIRI 7,320,000 shrs (w)</p>	<p>7</p> <p>XD AOT @B0.36</p> <p>New shares trading CHO 14,089,680 shrs (pp)</p>	<p>8</p>
<p>11</p> <p>PUBLIC HOLIDAY (Substitution for Constitution Day)</p>	<p>12</p> <p>XD ABFTH @B12.00 HPF @B0.04 JAS @B0.60 LHSC @B0.1650 M-II @B0.1550 M-STOR @B0.100 MNIT @0.0270 MNIT2 @0.0450 QHPP @B0.1250 TSTE @B0.06 UV @B0.09</p> <p>XN HPF @B0.07</p>	<p>13</p> <p>Conversion ANAN-W1 1:1w @B1.65 (final)</p>	<p>14</p> <p>Delist ANAN-W1</p> <p>Conversion B-W8 1:1w @B0.30 CEN-W5 1:1w @B2.14 IIG-W1 1:1w @B32.00 MBK-W2 1.1032:1w @B2.7192 MBK-W3 1.0697:1w @B2.8045 MBK-W4 1.0387:1w @B2.8881 PACO-W1 1:w @B3.00 PRG-W1 1.0664:1w @B4.6886 PRG-W2 1.037:1w @B4.8218 PRG-W2 1.0092:1w @B4.9543 RWI-W3 1:1w @B1.50 STOWER-W4 0.10:1w @B0.60</p>	<p>15</p>
<p>18</p> <p>Last trading day AIT-W2 NOBLE-W2 SOLAR-W1</p> <p>Conversion SABUY-W2 1:1w @B5.00</p>	<p>19</p> <p>XD BABA80 @B0.04429</p> <p>XE AIT-W2 1:1w @B2.00 (final, "SP") NOBLE-W2 1.053:1w @B7.597 (final, "SP") SOLAR-W1 1:1w @B2.00 (final, "SP")</p> <p>XW GIFT 3 existing: 1GIFT-W2</p>	<p>20</p> <p>XR HYDRO 1.50:1n @B0.30</p> <p>XW HYDRO 2 existing: :1HYDRO-W2 @B0.01</p> <p>Conversion NCAP-W1 1:1w @B7.00 (final) SCM-W1 1.0761:1w @B8.36 (final)</p>	<p>21</p> <p>Delist NCAP-W1 SCM-W1</p> <p>Conversion BM-W3 1:1w @B1.10</p>	<p>22</p>
<p>25</p> <p>Last trading day TWZ-W6 TWZ-W7</p> <p>Conversion AS-W2 1:1w @B3.50</p>	<p>26</p> <p>Last trading day before delist MAX</p> <p>XE TWZ-W6 1:1w @B0.10 (final, "SP") TWZ-W7 1:1w @B0.10 (final, "SP")</p>	<p>27</p> <p>Delist MAX</p> <p>XW META 45 existing: 4META-W7</p>	<p>28</p> <p>PUBLIC HOLIDAY (Substitution for New Year's Eve)</p>	<p>29</p>
January 2024				
Monday	Tuesday	Wednesday	Thursday	Friday
<p>1</p> <p>PUBLIC HOLIDAY (New Year's)</p>	<p>2</p> <p>Conversion TTB-W1 1:1w @B0.95</p>	<p>3</p> <p>XW MACO 4 existing: 1MACO-W5</p>	<p>4</p> <p>XW RS 10 existing: 1RS-W5</p>	<p>5</p>
<p>8</p>	<p>9</p>	<p>10</p>	<p>11</p> <p>Conversion AIT-W2 1:1w @B2.00 (final) NOBLE-W2 1.053:1w @B7.597 (final) SOLAR-W1 1:1w @B2.00 (final)</p>	<p>12</p>
<p>15</p>	<p>16</p>	<p>17</p> <p>Conversion TWZ-W6 1:1w @B0.10 (final) TWZ-W7 1:1w @B0.10 (final)</p>	<p>18</p> <p>Delist TWZ-W6 TWZ-W7</p>	<p>19</p>
<p>22</p> <p>Last trading day MINT-W9</p>	<p>23</p> <p>XE MINT-W9 1:1w @B31.00 (final, "SP")</p>	<p>24</p> <p>XW TGE 7 existing: 1TGE-W1</p>	<p>25</p>	<p>26</p>
<p>29</p>	<p>30</p> <p>XW SCN 3 existing: 1SCN-W3</p>	<p>31</p>		

ที่มา: set.or.th

ANTI-CORRUPTION PROGRESS INDICATOR

คำอธิบายผลการประเมินแต่ละระดับ

- ระดับที่ 1 มั่นใจ (COMMITTED)
มีคำมั่นหรือทัศนคติในการดำเนินการดำเนินธุรกิจที่จะไม่มีส่วนเกี่ยวข้องกับการทุจริตและการดูแลให้บริษัทปฏิบัติตามให้เป็นไปตามกฎหมายที่เกี่ยวข้อง
 - ระดับที่ 2 ประกาศเจตนา (DECLARED)
มีการประกาศเจตนาเป็นแนวร่วมปฏิบัติของภาคเอกชนไทยในการต่อต้านการทุจริต (CAC) หรือโครงการต่อต้านการทุจริตที่กำหนดให้องค์กรต้องมีกระบวนการในตนเองเดียวกัน
 - ระดับที่ 3 มีมาตรการป้องกัน (ESTABLISHED)
มีมาตรการป้องกัน การประเมินความเสี่ยง การสื่อสารและฝึกอบรมแก่พนักงาน รวมทั้งการดูแลให้มีการดำเนินการและการทบทวนความเหมาะสมของมาตรการอย่างสม่ำเสมอ
 - ระดับที่ 4 ได้รับการรับรอง (CERTIFIED)
มีการสอบทานจากคณะกรรมการตรวจสอบหรือผู้สอบบัญชีที่สำนักงาน ก.ล.ต. ให้ความเห็นชอบ และได้รับการรับรองหรือผ่านการตรวจสอบเพื่อให้ความเชื่อมั่นอย่างเป็นทางการจากหน่วยงานภายนอก (เช่น CAC)
 - ระดับที่ 5 ขยายผลผู้ที่เกี่ยวข้อง (EXTENDED)
มีการขยายผลการดำเนินนโยบายต่อต้านการทุจริตสู่ผู้ที่เกี่ยวข้องในห่วงโซ่อุปทาน และการเปิดเผยข้อมูลเกี่ยวกับกรณีทุจริตที่เกิดขึ้น
- เปิดเผยบ้างแต่ไม่มั่นใจนโยบายที่ชัดเจน
- ไม่เปิดเผยหรือไม่มั่นใจนโยบาย

CG SCORE: การจัดอันดับบรรษัทภิบาล

คำอธิบายผลการประเมินแต่ละระดับ

- ระดับคะแนน 5 (90-100) : ดีเลิศ 
 - ระดับคะแนน 4 (80-89) : ดีมาก 
 - ระดับคะแนน 3 (70-79) : ดี 
- NR. : ไม่ปรากฏชื่อในรายงาน CGR

"DISCLAIMER: การเปิดเผย (ก) ผลสำรวจในเรื่องการกำกับดูแลกิจการ (CORPORATE GOVERNANCE REPORT) ที่จัดทำโดยสมาคมส่งเสริมสถาบันกรรมการบริษัทไทย (IOD) และ (ข) ผลการประเมินดัชนีชี้วัดความคืบหน้าการป้องกันการมีส่วนเกี่ยวข้องกับการทุจริตคอร์รัปชัน (ANTI-CORRUPTION PROGRESS INDICATORS) ที่จัดทำโดยสถาบันที่เกี่ยวข้อง ซึ่งมีการเปิดเผยโดยสำนักงานคณะกรรมการกำกับหลักทรัพย์และตลาดหลักทรัพย์นี้ เป็นการสำรวจและประเมินโดยสมาคมหรือสถาบันที่เกี่ยวข้องจากข้อมูลที่ได้รับจากบริษัทจดทะเบียนตามต้นบริษัทจดทะเบียนได้ระบุใน (ก) แบบแสดงข้อมูลตามหลักเกณฑ์ CORPORATE GOVERNANCE REPORT OF THAI LISTED COMPANIES (CGR) ประจำปี และ (ข) แบบแสดงข้อมูลเพื่อการประเมิน ANTI-CORRUPTION ซึ่งได้อ้างอิงข้อมูลมาจากแบบแสดงรายการข้อมูลประจำปี (แบบ 56-1) รายงานประจำปี (แบบ 56-2) หรือในเอกสารและหรือรายงานอื่นที่เกี่ยวข้องของบริษัทจดทะเบียนนั้น แล้วแต่กรณี โดยเป็นการสำรวจและประเมินจากข้อมูลของบริษัทจดทะเบียนที่มีการเปิดเผยต่อสาธารณะ และเป็นข้อมูลที่ผู้ลงทุนทั่วไปสามารถเข้าถึงได้ และเป็นการดำเนินการตามนโยบายของสำนักงานคณะกรรมการกำกับหลักทรัพย์และตลาดหลักทรัพย์

ทั้งนี้ ผลการสำรวจหรือผลการประเมินดังกล่าวเป็นการนำเสนอในมุมมองของ IOD หรือสถาบันที่เกี่ยวข้องซึ่งเป็นบุคคลภายนอก โดยมิได้เป็นการประเมินการปฏิบัติตามของบรรษัทภิบาลในตลาดหลักทรัพย์แห่งประเทศไทย และมีได้ข้อมูลภายในเพื่อการประเมินแต่อย่างใด

เนื่องจากผลสำรวจหรือผลการประเมินดังกล่าวเป็นเพียงผลสำรวจหรือผลการประเมิน ณ วันที่ปรากฏในผลสำรวจหรือผลการประเมินเท่านั้น ดังนั้น ผลสำรวจหรือผลการประเมินจึงอาจเปลี่ยนแปลงได้ภายหลังวันดังกล่าว หรือเมื่อข้อมูลที่เกี่ยวข้องมีการเปลี่ยนแปลง ทั้งนี้ บริษัทหลักทรัพย์ [มี] มิได้ยืนยัน ตรวจสอบ หรือรับรองความถูกต้องครบถ้วนของผลสำรวจหรือผลการประเมินดังกล่าวแต่อย่างใด"

CG SCORE: การจัดอันดับบริษัทมหาชน



AAV	ASP	BKI	COMAN	EE	GRAMMY	JTS	MAJOR	NVD	PRG	SABINA	SENX	STA	THIP	TSTE	WHA
ADVANC	ASW	BOL	COTTO	EGCO	GULF	K	MALEE	NYT	PRM	SAMART	SGF	STEC	THRE	TSSTH	WHAUP
AF	AUCT	BPP	CPALL	EPG	GUNKUL	KBANK	MBK	OR	PSH	SAMTEL	SHR	STGT	THREL	TTA	WICE
AH	AWC	BRR	CPAXT	ETC	HANA	KCE	MC	ORI	PSL	SAT	SICT	STI	TIPCO	TTB	WINNER
AIRA	AYUD	BTS	CPF	ETE	HARN	KEX	MCOT	OSP	PTG	SBNEXT	SIRI	SUN	TISCO	TTCL	XPG
AJ	BAFS	BTW	CPI	FN	HENG	KGI	METCO	OTO	PTT	SC	SIS	SUSCO	TK	TTW	ZEN
AKP	BAM	BWG	CPN	FNS	HMPRO	KKP	MFEC	PAP	PTTEP	SCB	SITHAI	SUTHA	TKN	TU	
AKR	BANPU	CENTEL	CRC	FPI	ICC	KSL	MINT	PCSGH	PTTGC	SCC	SJWD	SVI	TKS	TVDH	
ALLA	BAY	CFRESH	CSS	FPT	ICHI	KTB	MONO	PDG	PYLON	SCCC	SMPC	SYMC	TKT	TVO	
ALT	BBIK	CGH	DDD	FSMART	III	KTC	MOONG	PDJ	Q-CON	SCG	SNC	SYNTEC	TMILL	TWPC	
AMA	BBL	CHEWA	DELTA	FVC	ILINK	LALIN	MSC	PG	QH	SCGP	SONIC	TACC	TMT	UAC	
AMARIN	BCP	CHO	DEMCO	GC	ILM	LANNA	MST	PHOL	QTC	SCM	SORKON	TASCO	TNDT	UBIS	
AMATA	BCPG	CIMBT	DOHOME	GEL	IND	LHFG	MTC	PLANB	RABBIT	SCN	SPALI	TCAP	TNITY	UPOIC	
AMATAV	BDMS	CK	DRT	GFPT	INTUCH	LIT	MVP	PLANET	RATCH	SDC	SPI	TEAMG	TOA	UV	
ANAN	BEM	CKP	DUSIT	GGC	IP	LOXLEY	NCL	PLAT	RBF	SEAFKO	SPRC	TFMAMA	TOP	VCOM	
AOT	BEYOND	CM	EA	GLAND	IRC	LPN	NEP	PORT	RS	SEAOIL	SPVI	THANA	TPBI	VGI	
AP	BGC	CNT	EASTW	GLOBAL	IRPC	LRH	NER	PPS	S	SE-ED	SSC	THANI	TPM	VIH	
APURE	BGRIM	COLOR	ECF	GPI	ITEL	LST	NKI	PR9	S&J	SELIC	SSSC	THCOM	TRC	WACOAL	
ARIP	BIZ	COM7	ECL	GPSC	IVL	MACO	NOBLE	PREB	SAAM	SENA	SST	THG	TSC	WAVE	



2S	ARROW	BJCHI	CPL	ESTAR	IMH	KK	MICRO	OCC	PRIN	SABUY	SKR	STPI	TMC	TSE	WINMED
7UP	AS	BLA	CPW	FE	INET	KOOL	MILL	OGC	PRINC	SAK	SKY	SUC	TMD	TURTLE	WORK
ABM	ASAP	BR	CRANE	FLOYD	INGRS	KTIS	MITSIB	ONEE	PROEN	SALEE	SLP	SVOA	TMI	TVT	WP
ACE	ASEFA	BRI	CRD	FORTH	INSET	KUMWEL	MK	PACO	PROS	SAMCO	SMART	SVT	TNL	TWP	XO
ACG	ASIA	BROOK	CSC	FTE	INSURE	KUN	MODERN	PATO	PROUD	SANKO	SMD	SWC	TNP	UBE	YUASA
ADB	ASIAN	BSM	CSP	GBX	IRCP	KWC	MTI	PB	PSG	SAPPE	SMIT	SYNEX	TNR	UEC	ZIGA
ADD	ASIMAR	BYD	CV	GCAP	IT	KWM	NATION	PICO	PSTC	SAWAD	SMT	TAE	TOG	UKEM	
AEONTS	ASK	CBG	CWT	GENCO	ITD	L&E	NCAP	PIMO	PT	SCAP	SNNP	TAKUNI	TPA	UMI	
AGE	ASN	CEN	DCC	GJS	J	LDC	NGH	PIN	PTC	SCI	SNP	TCC	TPAC	UOBKH	
AHC	ATP30	CHARAN	DHOUSE	GTB	JAS	LEO	NDR	PJW	QLT	SCP	SO	TCMC	TPCS	UP	
AIE	B	CHAYO	DITTO	GYT	JCK	LH	NETBAY	PL	RCL	SE	SPA	TFG	TIPL	UPF	
AIT	BA	CHG	DMT	HEALTH	JCKH	LHK	NEX	PLE	RICHY	SECURE	SPC	TFI	TPIPP	UTP	
ALUCON	BC	CHOTI	DOD	HPT	JMT	M	NNCL	PM	RJH	SFLEX	SPCG	TFM	TPLAS	VIBHA	
AMANAH	BCH	CHOW	DPAIN	HTC	JR	MATCH	NOVA	PMTA	ROJNA	SFT	SR	TGH	TPS	VL	
AMR	BE8	CI	DV8	HUMAN	KBS	MBAX	NPK	RPC	RPC	SGP	SRICHA	TIDLOR	TOR	VPO	
APCO	BEC	CIG	EASON	HYDRO	KCAR	MEGA	NRF	PPPM	RT	SIAM	SSF	TIGER	TRITN	VRANDA	
APCS	BH	CITY	EFORL	ICN	KGEN	META	NTV	PRAPAT	RWI	SINGER	SSP	TIPH	TRT	WGE	
AQUA	BIG	CIVIL	ERW	IFS	KIAT	MFC	NUSA	PRECHA	S11	SKE	STANLY	TITLE	TRU	WIJK	
ARIN	BJC	CMC	ESSO	IIG	KISS	MGT	NWR	PRIME	SA	SKN	STC	TM	TRV	WIN	



A	AU	BTNC	CPT	EVER	GTV	JUBILE	M-CHAI	NEWS	PPM	RSP	STARK	TKC	TYCN	YGG	
A5	B52	CAZ	CSR	F&D	HL	KASET	MCS	NFC	PRAKIT	SIMAT	STECH	TNH	UMS	ZAA	
A1	BEAUTY	CCP	CTW	FMT	HTECH	KCM	MDX	NSL	PTECH	SISB	SUPER	TNFC	UNIO		
AKS	BGT	CGD	D	GIFT	IHL	KWI	MENA	NV	PTL	SK	TC	TOPP	UREKA		
ALL	BLAND	CMAN	DCON	GLOCON	INOX	KYE	MJD	PAF	RAM	SOLAR	TCJ	TPCH	VARO		
ALPHAX	BM	CMO	EKH	GLOXY	JAK	LEE	MORE	PEACE	ROCK	SPACK	TEAM	TPOLY	W		
AMC	BROCK	CMR	EMC	GREEN	JMART	LPH	MUD	PF	RP	SPG	THE	TRUBB	WFX		
APP	BSBM	CPANEL	EP	GSC	JSP	MATI	NC	PK	RPH	SQ	THMUI	TTI	WPH		

ANTI-CORRUPTION PROGRESS INDICATOR มี 2 กลุ่ม

ได้รับการรับรอง

2S	AWC	BSBM	CPN	FPI	ICC	KCC	MCOT	OGC	PR9	RATCH	SGC	SST	THREL	TSI	WHAUP
7UP	AYUD	BTS	CPW	FPT	ICHI	KCE	META	OR	PREB	RML	SGP	STA	TIDLOR	TSTE	WICE
AAI	B	BWG	CRC	FSMART	IFS	KGEN	MFC	ORI	PRG	RS	SINGER	STGT	TIPCO	TSSTH	WIJK
ADVANC	BAFS	CEN	CSC	FTE	III	KGI	MFEC	PAP	PRINC	RWI	SIRI	STOWER	TISCO	TTA	XO
AF	BAM	CENTEL	DCC	GBX	ILINK	KKP	MILL	PATO	PRM	S&J	SITHAI	SUSCO	TKS	TTB	YUASA
AH	BANPU	CFRESH	DELTA	GC	ILM	KSL	MINT	PB	PROS	SAAM	SKR	SVI	TKT	TTCL	ZEN
A1	BAY	CGH	DEMCO	GCAP	INET	KTB	MONO	PCSGH	PSH	SABINA	SMIT	SYMC	TMD	TU	ZIGA
AIE	BBL	CHEWA	DIMET	GEL	INOX	KTC	MOONG	PDG	PSL	SAK	SMK	SYNTEC	TMILL	TVDH	
AIRA	BCH	CHOTI	DRT	GFPT	INSURE	L&E	MSC	PDJ	PSTC	SAPPE	SMPC	TAE	TMT	TVO	
AJ	BCP	CHOW	DUSIT	GGC	INTUCH	LANNA	MST	PG	PT	SAT	SNC	TAKUNI	TNITY	TWPC	
AKP	BCPG	CIG	EA	GJS	IRPC	LHFG	MTC	PHOL	PTECH	SC	SNP	TASCO	TNL	UBE	
AMA	BE8	CIMBT	EASTW	GPI	ITEL	LHK	MTI	PIMO	PTG	SCC	SORKON	TCAP	TNP	UBIS	
AMANAH	BEC	CM	ECF	GPSC	IVL	LPN	NATION	PK	PTT	SCCC	SPACK	TCMC	TNR	UEC	
AMATA	BEYOND	CMC	EGCO	GSTEEL	JAS	LRH	NCAP	PL	PTTEP	SCG	SPALI	TFG	TOG	UKEM	
AMATAV	BGC	COM7	EP	GULF	JKN	M	NEP	PLANB	PTTGC	SCGP	SPC	TFI	TOP	UOBKH	
AP	BGRIM	COTTO	EPG	GUNKUL	JR	MAJOR	NKI	PLANET	PYLON	SCM	SPI	TFMAMA	TOPP	UV	
APCS	BKI	CPALL	ERW	HANA	JTS	MALEE	NOBLE	PLAT	Q-CON	SCN	SPRC	TGH	TPA	VCOM	
AS	BLA	CPAXT	ESTAR	HARN	KASET	MATCH	NOK	PM	QH	SEAOIL	SRICHA	THANI	TPCS	VGI	
ASIAN	BPP	CPF	ETC	HENG	KBANK	MBAX	NRF	PPP	QLT	SE-ED	SSF	THCOM	TRT	VIH	
ASK	BROOK	CPI	ETE	HMPRO	KBS	MBK	NWR	PPPM	QTC	SELIC	SSP	THIP	TRU	WACOAL	
ASP	BRR	CPL	FNS	HTC	KCAR	MC	OCC	PPS	RABBIT	SENA	SSSC	THRE	TSC	WHA	

ประกาศเจตนา

ACE	BRI	CBG	DMT	GLOBAL	J	LH	MODERN	POLY	PRTR	SANKO	SKE	SVT	TIPH	TRUE	WIN
ADB	BTG	CI	DOHOME	GREEN	JMART	MEGA	NER	POS	RBF	SENX	SM	TBN	TKN	VARO	WPH
ASW	BYD	CV	EKH	ICN	JMT	MENA	OSP	PRIME	RT	SFLEX	SUPER	TEGH	TPLAS	VIBHA	XPG
BBGI	CAZ	DEXON	EVER	ITC	LEO	MITSIB	OTO	PROEN	SA	SIS	SVOA	TGE	TQM	W	