

TOP20 NVDR UPDATE



8 ธันวาคม 2566

Top 20 NVDR Net Buying Value (B m)

Stock	Date					
	7-ส.ก.	6-ส.ก.	4-ส.ก.	1-ส.ก.	30-ว.ย.	29-ว.ย.
CPF	2,310.8	20.0	0.2	-68.2	-38.5	73.9
CPALL	428.1	106.5	-166.7	72.7	569.3	-1,091.9
PTT	217.3	112.4	528.0	331.7	63.2	474.6
BDMS	178.4	10.6	163.4	-44.3	245.8	-98.7
CPN	152.0	123.5	-74.6	-76.5	14.9	-1.9
IVL	75.3	54.6	54.0	9.2	-4.9	-1.0
ADVANC	63.0	-74.4	24.1	-22.9	218.0	84.4
TRUE	51.8	67.3	90.8	34.4	-33.4	-41.0
TU	50.9	44.1	-48.8	-4.2	-11.6	-43.0
KBANK	49.5	-59.6	132.7	-5.6	-593.1	-33.4
BCH	48.3	-7.3	14.6	-6.2	5.3	-7.0
PLANB	28.5	11.5	-0.1	10.2	-15.3	-5.0
PTTGC	28.4	6.4	42.3	-28.5	-15.6	38.7
GPSC	23.8	-20.1	-22.4	-36.1	-93.3	-145.0
KTC	22.6	8.7	15.4	-34.0	-25.0	14.9
CHG	17.0	10.3	-34.4	-12.9	-2.7	4.9
KCE	16.3	65.3	-25.1	125.7	-2.6	-7.4
JTS	13.8	2.5	-116.0	72.3	-17.9	10.8
CRC	13.2	-23.9	6.6	-7.2	117.5	5.1
TISCO	13.0	7.6	-51.9	-55.1	5.7	-84.3

Top 20 NVDR Net Selling Value (B m)

Stock	Date					
	7-ส.ก.	6-ส.ก.	4-ส.ก.	1-ส.ก.	30-ว.ย.	29-ว.ย.
PTTEP	-1,053.2	-120.4	-87.7	74.3	79.2	-35.0
DELTA	-250.6	35.1	20.6	-12.6	13.8	-95.2
BANPU	-206.7	-38.8	-134.3	6.5	-425.6	16.7
COM7	-118.5	68.7	8.1	4.0	80.1	-25.4
BBL	-82.3	-36.1	-90.5	19.4	-197.0	-183.3
CBG	-78.0	31.6	-47.2	-7.6	-43.5	-62.1
BGRIM	-76.8	-66.2	-14.3	-93.3	266.7	47.7
MTC	-69.2	13.8	27.6	1.6	32.7	-99.3
RATCH	-65.4	-10.1	-29.7	-162.3	445.7	123.0
KTB	-54.3	97.5	120.7	8.7	-45.3	-92.1
CPAXT	-53.2	-34.6	-16.5	-38.3	-100.8	-190.1
SCB	-51.8	137.0	433.0	-21.3	12.4	127.6
TASCO	-50.8	-19.1	-29.0	-11.1	-33.3	-23.5
HANA	-50.6	-100.1	-91.8	45.9	-49.4	-94.9
HMPRO	-47.6	-66.1	-5.3	29.3	5.8	4.4
BCP	-47.2	9.7	0.9	3.4	92.3	-2.5
EA	-45.4	-20.6	-24.3	-35.0	-25.8	-52.0
TOP	-40.2	54.4	7.6	19.1	-41.2	163.6
AP	-37.1	-99.3	-22.5	-70.1	-34.8	-16.0
TIDLOR	-33.0	-10.5	-23.9	-10.4	-9.1	137.7

Top 20 NVDR Most Active by Value (B m)

Stock	Total	Buy	Sell	Net	% *
CPF	2,423.9	2,367.4	56.5	2,310.8	49.5
PTTEP	2,352.0	649.4	1,702.6	-1,053.2	28.4
PTT	1,251.3	734.3	517.0	217.3	26.4
CPALL	1,015.3	721.7	293.6	428.1	34.3
AOT	879.6	435.2	444.4	-9.2	25.1
BDMS	808.3	493.3	314.9	178.4	20.3
BANPU	672.0	232.7	439.3	-206.7	19.3
DELTA	512.7	131.1	381.7	-250.6	31.7
CPN	397.5	274.7	122.8	152.0	29.5
SCB	385.7	167.0	218.8	-51.8	26.7
ADVANC	352.0	207.5	144.5	63.0	22.1
TRUE	315.3	183.6	131.7	51.8	28.2
SCC	292.1	140.5	151.6	-11.0	37.9
KTC	277.7	150.1	127.6	22.6	47.3
IVL	266.0	170.7	95.3	75.3	38.7
KBANK	257.9	153.7	104.2	49.5	15.3
BH	254.7	132.8	121.9	10.9	32.8
BBL	252.6	85.1	167.5	-82.3	17.7
KTB	238.3	92.0	146.3	-54.3	20.1
TOP	230.2	95.0	135.2	-40.2	24.1

Top 20 NVDR Daily Outstanding

Stock	Thai NVDR's	Paid Up % of Paid Up	
	Investment *	Capital Shares	Capital **
TISCO-P	7,300	9,859	74.04
MORE	2,115,742,915	7,176,748,441	29.48
MBK-W4	1,811,092	7,674,928	23.60
BBL	440,993,471	1,908,842,894	23.10
BCP	266,711,308	1,376,923,157	19.37
BH	116,278,514	794,885,942	14.63
KBANK	343,691,287	2,369,327,593	14.51
THIP	12,843,972	89,999,686	14.27
AH	49,571,936	354,842,012	13.97
GBX	146,781,766	1,089,076,392	13.48
AP	415,916,149	3,145,899,495	13.22
BDMS	2,006,443,216	15,892,001,895	12.63
TOP	276,193,758	2,233,835,566	12.36
LH	1,461,113,268	11,949,713,176	12.23
ICHI	148,942,263	1,300,000,000	11.46
SPALI	215,677,988	1,953,054,030	11.04
W-W5	538,170,338	4,883,479,741	11.02
MILL-W7	151,842,448	1,388,422,796	10.94
MINT	597,118,470	5,595,798,073	10.67
CPALL	956,229,037	8,983,101,348	10.64

* % of Trading Volume in Underlying Securities

ที่มา: set.or.th

Note: Paid up capital shares of warrants are the number of issued warrants deduct from the total exercised warrants

* Thai NVDR's investment = จำนวนหุ้นที่ ThaiNVDR ถือครองโดยที่ยังไม่ได้ออมรายการที่รอการชำระราคาและส่งมอบหลักทรัพย์

** ตามเกณฑ์ของธนาคารแห่งประเทศไทย บริษัท ไทยเอ็นวีดีอาร์ สามารถถือครองหุ้นได้ไม่เกิน

- 25% ของทุนจดทะเบียนชำระแล้ว สำหรับ BAY CIMBT KKP KTB LHFG SCB TCAP TISCO TMB และ BFIT

35% ของทุนจดทะเบียนชำระแล้ว สำหรับ BBL และ KBANK

SHORT SELL



8 ธันวาคม 2566

ปริมาณหุ้นที่ขายชอร์ต

ข้อมูลการขายชอร์ต ณ วันที่ 7 ธันวาคม 2566

หลักทรัพย์	ปริมาณหุ้นที่ขายชอร์ต (หุ้น)	มูลค่าการขายชอร์ต (บาท)	% ปริมาณการขายชอร์ต เทียบกับปริมาณการซื้อขายแบบ Auto Matching	หลักทรัพย์	ปริมาณหุ้นที่ขายชอร์ต (หุ้น)	มูลค่าการขายชอร์ต (บาท)	% ปริมาณการขายชอร์ต เทียบกับปริมาณการซื้อขายแบบ Auto Matching
AAI	695,100	2,763,522.00	2.09%	CPN	491,000	32,328,850.00	5.24%
AAV	2,660,200	5,200,219.00	16.60%	CPN-R	831,400	54,619,800.00	8.88%
AAV-R	981,500	1,920,567.00	6.13%	CRC	1,437,700	55,312,700.00	18.12%
ACC	55,500	26,085.00	0.60%	CRC-R	185,000	7,122,500.00	2.33%
ACE	129,300	190,071.00	5.83%	CV	57,900	28,950.00	1.27%
ADVANC	423,100	92,594,300.00	11.62%	DCC	60,400	93,120.00	1.44%
ADVANC-R	124,200	27,173,200.00	3.41%	DCC-R	23,600	37,052.00	0.56%
AEONTS	4,100	623,350.00	1.56%	DELTA	504,000	38,880,650.00	4.77%
AEONTS-R	27,000	4,088,300.00	10.31%	DELTA-R	1,882,900	144,296,400.00	17.82%
AH	105,700	2,883,475.00	12.81%	DITTO	33,500	871,000.00	3.83%
AIT	421,900	1,669,922.00	16.69%	DITTO-R	30,000	779,975.00	3.43%
AMATA	296,700	7,733,400.00	5.20%	DMT	62,800	772,440.00	7.52%
AMATA-R	119,100	3,102,950.00	2.09%	DOHOME	714,800	8,919,070.00	14.73%
AOT	1,035,400	61,675,675.00	3.57%	DOHOME-R	403,500	5,017,030.00	8.32%
AOT-R	1,714,100	102,342,825.00	5.91%	DUSIT	18,600	139,265.00	8.18%
AP	929,300	9,779,060.00	6.67%	EA	1,041,600	46,148,900.00	13.92%
AP-R	1,110,800	11,662,860.00	7.98%	EA-R	232,900	10,347,300.00	3.11%
ASIAN	58,300	403,495.00	1.66%	EGATJF	3,900	22,035.00	0.98%
ASK	16,700	334,470.00	5.63%	EGCO	48,300	6,107,600.00	4.37%
AU	1,100	10,120.00	1.52%	EGCO-R	26,200	3,308,600.00	2.37%
AUCT	23,200	260,040.00	2.22%	EKH	34,300	248,675.00	4.28%
AURA	16,400	239,450.00	5.14%	EKH-R	300	2,190.00	0.04%
AURA-R	14,800	216,150.00	4.64%	EPG	444,700	3,230,035.00	12.23%
AWC	1,859,500	6,887,196.00	9.68%	EPG-R	96,400	698,210.00	2.65%
AWC-R	2,745,300	10,160,918.00	14.29%	ERW	726,300	3,812,975.00	14.88%
AYUD	1,100	37,150.00	5.37%	ERW-R	23,300	121,160.00	0.48%
BA	153,500	2,243,590.00	7.97%	ETC	37,700	102,734.00	1.84%
BA-R	101,700	1,492,470.00	5.28%	FORTH	73,200	1,463,130.00	5.41%
BAM	993,100	8,315,965.00	15.00%	FORTH-R	131,200	2,625,740.00	9.69%
BAM-R	270,500	2,272,530.00	4.09%	FSMART	126,500	886,625.00	10.28%
BANPU	19,846,600	141,588,345.00	8.08%	FSMART-R	12,700	88,900.00	1.03%
BANPU-R	14,923,100	105,828,115.00	6.08%	GFPT	85,100	913,010.00	3.22%
BBIK	2,200	202,800.00	1.49%	GFPT-R	58,700	632,580.00	2.22%
BBIK-R	17,600	1,624,175.00	11.95%	GLOBAL	384,700	6,308,720.00	11.55%
BBL	169,300	25,329,900.00	3.55%	GLOBAL-R	132,500	2,173,000.00	3.98%
BBL-R	223,400	33,439,650.00	4.68%	GPSC	672,600	31,475,450.00	9.00%
BCH	714,700	15,207,040.00	4.24%	GPSC-R	940,300	44,145,650.00	12.58%
BCH-R	812,700	17,304,350.00	4.82%	GULF	955,800	43,599,650.00	14.54%
BCP	514,900	22,311,675.00	13.20%	GULF-R	378,100	17,252,725.00	5.75%
BCP-R	218,900	9,430,025.00	5.61%	GUNKUL	1,816,200	4,710,520.00	6.63%
BCPG	220,500	1,947,895.00	12.77%	GUNKUL-R	2,619,400	6,790,644.00	9.56%
BCPG-R	46,800	411,925.00	2.71%	HANA	468,400	20,994,775.00	7.15%
BDMS	9,003,100	230,670,950.00	11.76%	HANA-R	293,800	13,177,050.00	4.48%
BDMS-R	1,850,400	47,755,125.00	2.42%	HENG	32,500	63,736.00	4.23%
BES	19,800	638,925.00	3.51%	HK01	208,400	3,084,320.00	91.70%
BEAUTY	262,000	117,900.00	4.54%	HKCE01	451	7,697.00	4.65%
BEC	60,400	324,595.00	4.18%	HL	4,800	45,600.00	5.33%
BEC-R	148,700	799,665.00	10.30%	HMPRO	5,023,700	60,415,540.00	25.43%
BEM	717,700	5,780,485.00	5.40%	HMPRO-R	885,700	10,671,800.00	4.48%
BEM-R	1,274,600	10,255,980.00	9.59%	HTC	11,100	175,550.00	6.52%
BGRIM	1,347,600	35,796,150.00	7.83%	HUMAN	37,600	409,840.00	2.75%
BH	157,400	34,054,600.00	8.79%	ICHI	74,900	1,100,330.00	2.37%
BH-R	192,000	41,536,200.00	10.73%	ICHI-R	335,600	4,953,840.00	10.62%
BJC	161,100	4,231,650.00	7.83%	III	480,400	4,899,160.00	15.65%
BJC-R	324,300	8,514,975.00	15.77%	ILM	3,500	82,250.00	0.60%
BLA	66,400	1,310,900.00	6.40%	ILM-R	2,900	68,440.00	0.49%
BLA-R	112,500	2,217,840.00	10.84%	INTUCH	91,400	6,437,875.00	6.02%
BLAND	123,600	88,992.00	6.40%	INTUCH-R	137,100	9,643,825.00	9.03%
BOL	1,200	11,400.00	1.92%	IRPC	1,769,000	3,514,600.00	4.57%
BPP	39,600	576,940.00	6.06%	IRPC-R	1,190,700	2,357,587.00	3.08%
BPP-R	26,700	389,720.00	4.08%	ITC-R	270,700	5,738,120.00	5.62%
BRI	27,900	232,965.00	0.99%	ITD	749,400	847,262.00	14.91%
BSRC	77,200	657,520.00	2.67%	ITD-R	62,000	70,060.00	1.23%
BSRC-R	1,500	12,750.00	0.05%	IVL	2,156,900	55,087,075.00	16.20%
BTG	170,700	4,117,920.00	7.42%	IVL-R	734,400	18,788,250.00	5.52%
BTG-R	126,900	3,048,320.00	5.51%	JAS	1,110,700	2,554,610.00	1.43%
BTS	837,500	6,030,000.00	14.27%	JAS-R	537,800	1,242,378.00	0.69%
BTS-R	167,100	1,198,370.00	2.85%	JMART	204,100	3,632,990.00	2.78%
BYD	222,100	1,070,402.00	2.25%	JMART-R	492,100	8,784,750.00	6.69%
BYD-R	812,800	3,905,152.00	8.23%	JMT	749,200	20,259,400.00	11.55%
CBG	86,100	7,141,725.00	2.06%	JMT-R	3,700	99,900.00	0.06%
CBG-R	674,100	56,016,150.00	16.14%	JTS	1,000	60,500.00	0.02%
CCET	114,300	239,256.00	0.27%	KAMART	35,000	440,390.00	1.23%
CENTEL	508,200	22,090,275.00	22.82%	KBANK	264,800	33,763,900.00	4.02%
CENTEL-R	186,700	8,098,075.00	8.38%	KBANK-R	90,900	11,626,350.00	1.38%
CHAYO	205,400	1,120,975.00	8.97%	KCE	551,700	30,181,250.00	12.75%
CHG	1,285,300	3,707,250.00	5.35%	KCE-R	184,200	10,078,250.00	4.26%
CHG-R	981,300	2,824,386.00	4.08%	KEX	476,200	2,035,206.00	3.75%
CK	111,800	2,354,950.00	8.16%	KEX-R	68,500	282,556.00	0.54%
CK-R	143,900	3,048,500.00	10.51%	KGI	45,300	202,038.00	8.18%
CKP	88,300	287,546.00	3.12%	KKP	212,800	10,257,450.00	14.83%
COM7	1,008,800	22,733,050.00	6.08%	KKP-R	67,600	3,261,700.00	4.71%
COM7-R	87,600	1,967,070.00	0.53%	KSL	255,500	679,628.00	11.33%
CPALL	1,290,400	68,574,500.00	6.56%	KSL-R	66,000	175,378.00	2.93%
CPALL-R	448,900	23,818,325.00	2.28%	KTB	2,792,400	51,380,160.00	8.69%
CPAXT	737,000	19,477,475.00	4.12%	KTB-R	134,700	2,475,770.00	0.42%
CPAXT-R	43,900	1,152,375.00	0.25%	KTC	310,600	14,422,575.00	6.88%
CPF	318,800	6,054,430.00	5.02%	KTC-R	476,500	22,131,725.00	10.56%
CPF-R	501,000	9,521,420.00	7.89%	LANNA	81,800	1,211,460.00	20.36%
				LANNA-R	17,800	263,480.00	4.43%

- ไม่รวมรายการขายชอร์ตของสมาชิกที่เป็นผู้ร่วมค้ำหน่วยลงทุน หรือผู้ดูแลสภาพคล่องของหน่วยลงทุนของกองทุนรวมอีกเ็พเพื่อบัญชีบริษัทประเภทเพื่อกำทำไรจากส่วนต่างของราคาหรือเพื่อดูแลสภาพคล่อง แล้วแต่กรณี
- รายการที่ชื่อย่อหลักทรัพย์ด้วย "-R" หมายถึง ข้อมูลธุรกรรมขายชอร์ตในเอ็นวีดีอาร์

ที่มา : set.or.th

SHORT SELL

ปริมาณหุ้นที่ขายชอร์ต

(ต่อ)การขายชอร์ต ณ วันที่ 7 ธันวาคม 2566

หลักทรัพย์	ปริมาณหุ้นที่ขายชอร์ต (หุ้น)	มูลค่าการขายชอร์ต (บาท)	% ปริมาณการขายชอร์ต เทียบกับปริมาณการซื้อขาย
แบบ Auto Matching			
LH	2,930,500	22,199,180.00	19.73%
LH-R	1,457,000	11,052,655.00	9.81%
LPN	54,300	210,684.00	11.41%
M	21,700	868,000.00	9.46%
M-R	13,800	552,000.00	6.02%
MAJOR	232,500	3,528,050.00	12.62%
MAJOR-R	231,400	3,498,310.00	12.56%
MASTER-R	4,000	235,000.00	0.23%
MBK	64,900	1,018,090.00	6.85%
MBK-R	63,500	994,620.00	6.70%
MC	179,800	2,128,270.00	3.71%
MC-R	40,100	475,690.00	0.83%
MEB-R	300	9,825.00	0.55%
MEGA	24,100	965,425.00	4.56%
MEGA-R	28,100	1,124,000.00	5.32%
MINT	720,900	19,530,600.00	7.46%
MINT-R	234,800	6,353,500.00	2.43%
MTC	167,800	7,374,850.00	4.86%
MTC-R	178,500	7,843,550.00	5.17%
NCAP	799,200	2,206,308.00	16.88%
NER	98,300	450,512.00	6.82%
NEX	137,600	1,429,700.00	6.39%
NEX-R	153,800	1,587,550.00	7.14%
NOBLE	20,500	80,106.00	5.25%
NRF	303,800	1,629,095.00	8.78%
NSL	18,100	338,140.00	3.26%
ONEE	327,300	1,284,912.00	3.73%
ONEE-R	68,900	268,860.00	0.78%
OR	733,200	14,756,570.00	15.06%
OR-R	514,100	10,333,490.00	10.56%
ORI	158,100	1,377,705.00	6.16%
ORI-R	215,700	1,879,430.00	8.41%
OSP	777,500	17,566,280.00	12.22%
OSP-R	518,400	11,736,170.00	8.15%
PLANB	305,200	2,569,865.00	1.74%
PLANB-R	132,600	1,127,100.00	0.75%
PR9	31,700	480,910.00	14.16%
PR9-R	4,900	74,100.00	2.19%
PRIME	33,300	20,313.00	1.08%
PRM	155,500	802,795.00	5.99%
PRM-R	88,800	457,205.00	3.42%
PSL	714,200	6,063,790.00	3.13%
PSL-R	1,309,200	11,115,160.00	5.74%
PTG	593,300	5,312,510.00	3.68%
PTG-R	779,400	6,982,320.00	4.83%
PTL	20,600	217,820.00	1.35%
PTT	6,578,000	232,571,900.00	9.82%
PTT-R	745,100	26,323,375.00	1.11%
PTTEP	1,070,300	148,751,300.00	3.62%
PTTEP-R	1,214,100	169,433,050.00	4.11%
PTTGC	339,700	13,192,275.00	6.42%
PTTGC-R	529,800	20,578,875.00	10.01%
QH	1,892,900	4,126,522.00	20.94%
QH-R	509,800	1,111,364.00	5.64%
RABBIT	4,342,100	2,296,120.00	5.31%
RAM	1,900	65,075.00	1.00%
RAM-R	18,100	617,200.00	9.50%
RATCH	322,500	10,099,800.00	5.66%
RATCH-R	321,300	10,046,750.00	5.64%
RBF	265,800	3,470,500.00	4.04%
RBF-R	207,700	2,730,980.00	3.16%
RCL	60,500	1,254,640.00	2.85%
RCL-R	90,700	1,877,300.00	4.27%
RJH	3,000	81,750.00	7.32%
ROJNA	322,300	1,875,740.00	25.70%
ROJNA-R	500	2,900.00	0.04%
RS	37,900	523,630.00	12.78%
S	2,083,900	2,097,897.00	1.64%
S-R	300	297.00	0.00%
SABINA	21,800	572,250.00	11.21%
SABUY	101,400	498,952.00	1.25%
SABUY-R	955,200	4,712,658.00	11.75%
SAK	62,400	265,256.00	3.02%
SAMART	21,000	86,230.00	1.16%
SAMART-R	13,800	56,614.00	0.76%
SAPPE	14,100	1,055,375.00	1.67%
SAPPE-R	63,300	4,693,900.00	7.48%
SAT	51,500	913,170.00	8.85%
SAWAD	1,418,800	61,683,975.00	16.80%
SAWAD-R	582,800	25,358,350.00	6.90%
SC	175,500	538,086.00	4.51%
SC-R	141,000	433,408.00	3.62%
SCAP	29,600	102,794.00	9.02%
SCB	114,400	11,390,325.00	1.58%
SCB-R	384,100	38,242,400.00	5.29%
SCC	78,800	23,149,700.00	6.03%
SCC-R	107,800	31,649,800.00	8.25%
SCCC	1,600	210,400.00	5.33%
SCGP	843,700	32,553,275.00	17.85%
SCGP-R	388,800	14,986,375.00	8.22%
SGC	384,500	599,820.00	2.34%
SGC-R	1,500	2,355.00	0.01%

หลักทรัพย์	ปริมาณหุ้นที่ขายชอร์ต (หุ้น)	มูลค่าการขายชอร์ต (บาท)	% ปริมาณการขายชอร์ต เทียบกับปริมาณการซื้อขาย
แบบ Auto Matching			
SGP-R	1,600	13,215.00	1.15%
SHR	76,700	190,216.00	5.02%
SINGER	1,331,200	16,604,250.00	7.16%
SINGER-R	100	1,250.00	0.00%
SIRI	1,335,000	2,256,150.00	5.43%
SIRI-R	932,000	1,575,027.00	3.79%
SIS	8,600	190,120.00	3.71%
SIS-R	1,400	31,340.00	0.60%
SISB	103,100	3,504,925.00	3.30%
SISB-R	426,800	14,627,775.00	13.67%
SJWD	257,100	3,729,630.00	7.42%
SJWD-R	60,200	880,160.00	1.74%
SKY	34,300	895,600.00	2.72%
SKY-R	7,900	204,100.00	0.63%
SMPC	1,600	16,960.00	0.90%
SNNP	65,100	1,061,900.00	2.64%
SNNP-R	133,400	2,171,050.00	5.42%
SPA	14,700	174,930.00	1.88%
SPA-R	26,000	309,850.00	3.32%
SPALI	357,100	6,391,560.00	4.33%
SPALI-R	104,600	1,874,630.00	1.27%
SPRC	2,082,500	16,148,310.00	6.25%
SPRC-R	1,134,200	8,932,505.00	3.40%
STA	59,700	902,040.00	4.06%
STA-R	204,800	3,092,290.00	13.93%
STANLY	1,000	177,000.00	6.45%
STEC	745,300	6,598,730.00	19.94%
STEC-R	121,900	1,078,790.00	3.26%
STGT	102,300	651,305.00	6.11%
STGT-R	50,500	320,675.00	3.01%
SUPER-R	95,000	39,900.00	0.63%
SUSCO	95,600	420,728.00	1.91%
SYNEX	88,800	900,690.00	6.61%
TASCO	565,300	9,334,010.00	4.92%
TASCO-R	124,800	2,077,670.00	1.09%
TCAP	9,300	451,050.00	1.92%
TCAP-R	45,000	2,182,500.00	9.30%
TEAMG	64,900	320,434.00	2.73%
TFG	72,500	224,750.00	3.63%
TGE-R	8,600	16,786.00	0.25%
THANI	608,300	1,614,704.00	9.44%
THANI-R	485,400	1,290,592.00	7.54%
THCOM	733,700	9,101,810.00	12.97%
THCOM-R	123,800	1,533,690.00	2.19%
THG	3,800	234,650.00	2.06%
THG-R	7,200	444,600.00	3.90%
TIDLOR	1,900,300	43,227,820.00	26.73%
TIDLOR-R	611,300	13,912,580.00	8.60%
TIPH	30,600	909,600.00	4.79%
TIPH-R	12,200	366,000.00	1.91%
TISCO	130,700	12,764,950.00	11.45%
TISCO-R	15,700	1,532,550.00	1.38%
TKC	24,500	347,040.00	1.05%
TKC-R	117,300	1,672,320.00	5.05%
TKN	404,000	3,783,060.00	4.28%
TKN-R	67,800	631,675.00	0.72%
TLI	1,510,900	14,342,415.00	12.31%
TLI-R	1,440,900	13,640,005.00	11.74%
TOA	26,600	577,220.00	2.25%
TOA-R	30,500	663,090.00	2.59%
TOP	1,214,000	61,200,550.00	12.78%
TOP-R	623,600	31,295,000.00	6.56%
TPIPL	293,200	401,684.00	16.56%
TPIPL-R	79,300	108,641.00	4.48%
TPIPP	37,200	124,992.00	1.53%
TPIPP-R	19,500	65,520.00	0.80%
TQM	31,300	898,550.00	13.22%
TQM-R	1,800	51,500.00	0.76%
TRUE	7,625,700	41,138,295.00	7.31%
TRUE-R	238,300	1,279,590.00	0.23%
TTA	436,000	2,611,035.00	1.42%
TTA-R	223,200	1,338,025.00	0.73%
TTB	35,611,000	55,561,438.00	34.79%
TTB-R	5,848,700	9,123,972.00	5.71%
TTCL	5,000	18,300.00	1.06%
TU	2,726,500	40,970,160.00	9.90%
TU-R	845,400	12,666,670.00	3.07%
TVO	3,900	82,680.00	3.39%
UVAN	9,600	79,680.00	5.27%
VGI	401,900	797,831.00	7.85%
VGI-R	515,800	1,024,426.00	10.07%
VIBHA	40,800	74,664.00	1.98%
WHA	5,299,000	27,592,990.00	12.47%
WHA-R	1,274,400	6,670,695.00	3.00%
WHAUP	54,800	219,898.00	3.59%
WHAUP-R	22,000	87,848.00	1.44%
WICE	86,200	483,330.00	14.16%
WORK	46,800	510,300.00	22.87%
XO	12,500	338,375.00	0.58%
XO-R	13,700	371,050.00	0.64%
XPG	1,958,500	2,162,657.00	3.52%
XPG-R	32,800	36,292.00	0.06%

- ไม่รวมรายการขายชอร์ตของสมาชิกที่เป็นผู้ร่วมค้าหน่วยลงทุน หรือผู้ดูแลสภาพคล่องของหน่วยลงทุนของกองทุนรวมอีทีเอฟเพื่อบัญชีบริษัทประเภทเพื่อกำไรจากส่วนต่างของราคาหรือเพื่อดูแลสภาพคล่อง แล้วแต่กรณี
- รายการที่ชื่อย่อหลักทรัพย์ต่อด้วย "-R" หมายถึง ข้อมูลธุรกรรมขายชอร์ตในเอ็นวีดีอาร์

ที่มา : set.or.th

รายงานการเปลี่ยนแปลงการถือหลักทรัพย์และสัญญาซื้อขายล่วงหน้าของผู้บริหาร (แบบ 59) ประจำวันที่ 7 ธันวาคม 2566

ชื่อย่อหลักทรัพย์	วิธีการได้มา/ จำหน่าย	ชื่อผู้บริหาร	ประเภทหลักทรัพย์	วันที่ได้มา/ จำหน่าย	จำนวน	ราคา
ALPHAX	ซื้อ	นาย ชีร ชุติวราภรณ์	หุ้นสามัญ	7/12/2566	52,210,000	0.50
ALT	ซื้อ	นาง ปรีญาภรณ์ ตั้งเผาศักดิ์	หุ้นสามัญ	4/12/2566	20,000	1.66
BE8	ขาย	นาย ขอน เพลเยอร์ วูลฟ์แมน	หุ้นสามัญ	16/11/2566	10,000	33.75
BE8	ขาย	นาย ขอน เพลเยอร์ วูลฟ์แมน	หุ้นสามัญ	17/11/2566	10,000	34.00
BE8	ขาย	นาย ขอน เพลเยอร์ วูลฟ์แมน	หุ้นสามัญ	20/11/2566	5,000	33.25
BE8	ขาย	นาย ขอน เพลเยอร์ วูลฟ์แมน	หุ้นสามัญ	21/11/2566	5,000	34.00
BE8	ขาย	นาย ขอน เพลเยอร์ วูลฟ์แมน	หุ้นสามัญ	6/12/2566	7,500	32.50
BE8	ขาย	นาย ขอน เพลเยอร์ วูลฟ์แมน	หุ้นสามัญ	6/12/2566	5,000	33.25
EP	ซื้อ	นาย ยุทธ ชินสุภักคกุล	หุ้นสามัญ	6/12/2566	600	2.63
FE	ซื้อ	นาย บุญชัย โชควัฒนา	หุ้นสามัญ	7/12/2566	3,700	160.00
FE	ซื้อ	นาย บุญชัย โชควัฒนา	หุ้นสามัญ	7/12/2566	3,700	160.00
HUMAN	ขาย	นางสาว ทิพย์ชนก สุวรรณจาง	หุ้นสามัญ	30/11/2566	14,600	10.90
LPH	ซื้อ	นางสาว ทิพวรรณ อุทัยสาง	หุ้นสามัญ	6/12/2566	13,300	4.80
NV	ซื้อ	นาง ยุพิน จันทร์จุฑามาศ	หุ้นสามัญ	6/12/2566	20,000	1.70
NV	ซื้อ	นาย นวพล จันทร์จุฑามาศ	หุ้นสามัญ	6/12/2566	20,000	1.70
PG	ซื้อ	นาย กิตยาภรณ์ ชัยถาวรเสถียร	หุ้นสามัญ	6/12/2566	30,000	8.90
RT	ขาย	นาย กระหิမ် ศานต์ตระกูล	หุ้นสามัญ	4/12/2566	3,600	0.82
SINO	ซื้อ	นาย กวีล กฤษเจริญ	หุ้นสามัญ	7/12/2566	100,000	1.41
STC	ซื้อ	นาย สุรสิทธิ์ ชัยตระกูลทอง	หุ้นสามัญ	6/12/2566	10,000	0.70
TRITN	ซื้อ	นางสาว หลุยส์ เดชะอุบล	หุ้นสามัญ	6/12/2566	2,517,800	0.13

ที่มา: sec.or.th

รายงานการได้มา/จำหน่ายหลักทรัพย์ของกิจการ (แบบ 246-2) ประจำวันที่ 7 ธันวาคม 2566

หลักทรัพย์	ชื่อผู้ได้มา/จำหน่าย	วิธีการ	ประเภท หลักทรัพย์ 1	% ก่อน			วันที่ได้มา/ จำหน่าย	% หลัง			หมายเหตุ3
				ได้มา/ จำหน่าย	%	% หลัง จำหน่าย		ได้มา/ จำหน่าย	%	% หลัง จำหน่าย	
JTS	นาง ลลนา ชาราสุข	จำหน่าย	หุ้น	5.0504	0.1981	4.8523	04/12/2566	5.0504	0.1981	4.8523	
LEO	นาย วิเศษ สิริสุนทรวงษ์	จำหน่าย	หุ้น	5.0466	0.1586	4.8879	01/12/2566	5.0780	0.1586	4.9193	

- หุ้น หมายถึง หุ้นสามัญหรือหุ้นบุริมสิทธิ หรือใบแสดงสิทธิในผลประโยชน์ที่เกิดจากหลักทรัพย์อ้างอิงไทย (DR) หลักทรัพย์แปลงสภาพ หมายถึง ใบสำคัญแสดงสิทธิที่จะซื้อหุ้นสามัญ หุ้นบุริมสิทธิ หรือหลักทรัพย์อื่นที่อาจแปลงสภาพได้
- กรณีที่มีการรายงานเป็นกลุ่ม ชื่อผู้ได้มา/จำหน่าย จะแสดงข้อมูลของบุคคลในกลุ่มที่มีการเปลี่ยนแปลง ส่วน %การได้มา/จำหน่าย และ %หลังการได้มา/จำหน่าย จะแสดงตัวเลขของทั้งกลุ่ม และบุคคลตามมาตรา 258 (นิยามตามบุคคลมาตรา 258)
- ข้อมูลเบื้องต้น หมายถึง ข้อมูลยังไม่ครบถ้วน และ/หรือ อยู่ระหว่างการสอบทานฉบับแก้ไข หมายถึง ผู้รายงานยื่นเอกสารชุดใหม่ เพื่อแก้ไขชุดเดิม chain principle หมายถึง การได้มาหุ้นโดยทางอ้อม และเป็น การได้มาในจำนวนที่ทำให้ผู้ได้มาต้องทำค่าเสนอซื้อหลักทรัพย์ทั้งหมดของกิจการ

ที่มา: sec.or.th

TURNOVER LIST



8 ธันวาคม 2566

TURNOVER LIST & TRADING ALERT หลักทรัพย์ที่เข้าข่ายมาตรการจำกัดการซื้อขาย

-

หมายเหตุ

เมื่อหุ้นสามัญเข้ามาตรการให้หลักทรัพย์อื่นของบง. และหลักทรัพย์ที่มีการอ้างอิงหลักทรัพย์ของบง. เข้ามาตรการจำกัดการซื้อขายด้วย (ยกเว้น DW) โดย

1. Cash Balance: สมาชิกต้องดำเนินการให้ลูกค้าซื้อหลักทรัพย์ด้วยบัญชี **Cash Balance** เท่านั้น โดยลูกค้าต้องวางเงินสดไว้ล่วงหน้ากับสมาชิกเต็มจำนวนก่อนซื้อหลักทรัพย์

2. ห้ามคำนวณวงเงินซื้อขาย: ห้ามสมาชิกใช้หลักทรัพย์เป็นหลักประกันในการคำนวณเป็นวงเงินซื้อขายหลักทรัพย์ (ในทุกประเภทบัญชี)

3. ห้าม Net Settlement: ห้ามสมาชิกหักกลบราคาค่าซื้อกับราคาค่าขายหลักทรัพย์เดียวกันในวันเดียวกัน (ซื้อและขายหลักทรัพย์เดียวกันในวันเดียวกัน ค่าขายคืนเป็นวงเงินในวันทำการถัดไป)

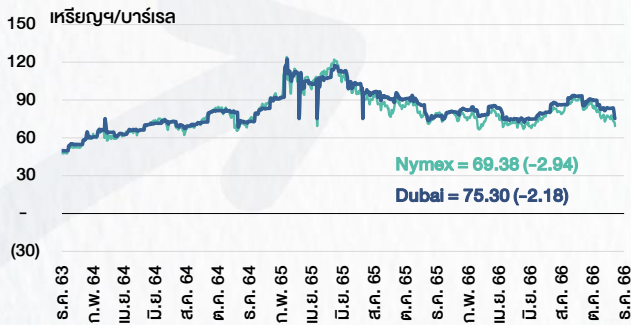
ทั้งนี้ มาตรการจำกัดการซื้อขาย มีปัจจัยที่ใช้ในการพิจารณา คือ อัตราหมุนเวียนการซื้อขาย (**Turnover ratio**) มูลค่าการซื้อขาย และราคาซื้อขาย ที่ไม่สอดคล้องกับปัจจัยพื้นฐาน เช่น **P/E Ratio** เป็นต้น

ที่มา: set.or.th

CYCLICAL WATCH

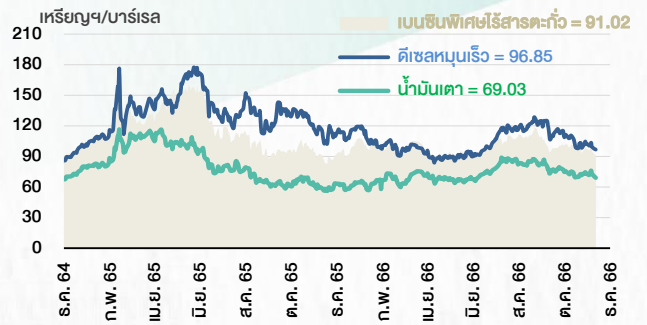
8 ธันวาคม 2566

ราคาน้ำมันดิบ



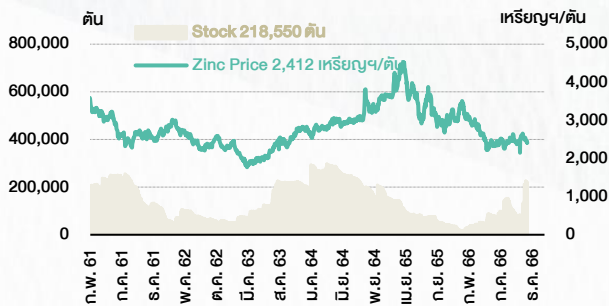
ที่มา : TQ professional

ราคาขายปลีกน้ำมันสำเร็จรูปตลาดสิงคโปร์



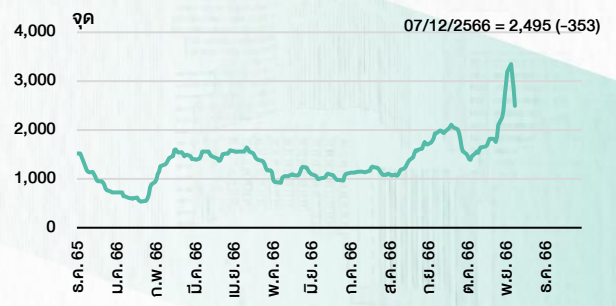
ที่มา : TOP

ราคาสังกะสี



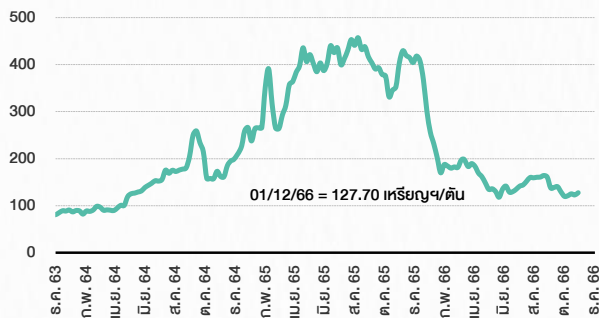
ที่มา : lme.co.uk

ดัชนีค่าระวาง BDI



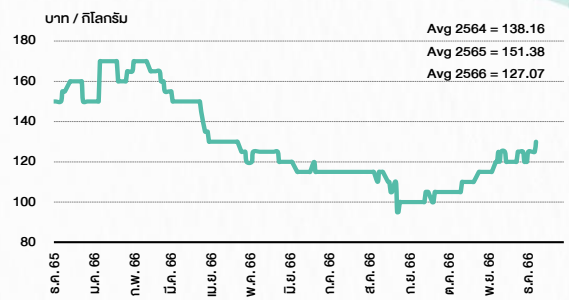
ที่มา : TQ professional

ราคาก๊าซหุงต้ม



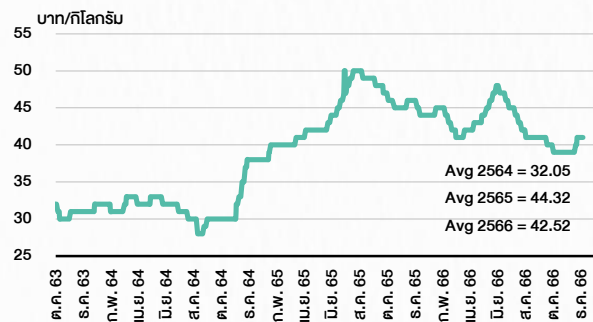
ที่มา : BANPU

ราคากุ้งขาว 61-70 ตัว/กก.



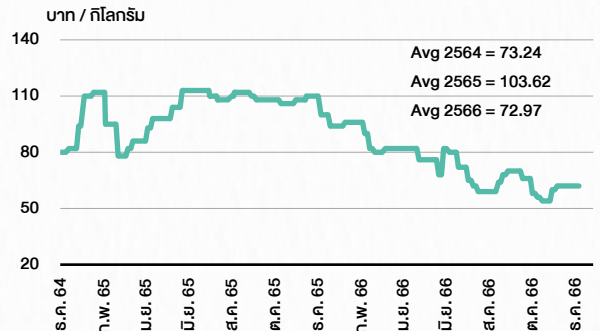
ที่มา : สำนักงานเศรษฐกิจการเกษตร

ราคาไก่เป็น



ที่มา : สำนักงานเศรษฐกิจการเกษตร

ราคาหมู



ที่มา : สำนักงานเศรษฐกิจการเกษตร

STOCK CALENDAR



8 ธันวาคม 2566

December 2023				
Monday	Tuesday	Wednesday	Thursday	Friday
<p>4</p> <p>XD LVMH01 @B0.1315 MJLF @B0.1290 RJH @B0.25 SSC @B0.52</p> <p>XE PORT-W3 1:1w @B3.30 (final, "SP")</p> <p>XN CTARAF @B0.1320</p> <p>XR TRC 4:1n @B0.20</p>	<p>5</p> <p>PUBLIC HOLIDAY (H.M. King Bhumibol Adulyadej The Great's Birthday/National Day / Farther's Day)</p> <p>New shares trading CIG 55,555,556 shrs (pp) DHOUSE 66,666,660 shrs (pp)</p>	<p>6</p> <p>New shares trading SIRI 7,320,000 shrs (w)</p>	<p>7</p> <p>XD AOT @B0.36</p> <p>New shares trading CHO 14,089,680 shrs (pp) TKC 18,000,000 shrs (pp)</p>	<p>8</p>
<p>11</p> <p>PUBLIC HOLIDAY (Substitution for Constitution Day)</p>	<p>12</p> <p>XD GVREIT @B0.1911 TFFIF @B0.1057</p> <p>XR CHO 1:27n @B0.22</p>	<p>13</p> <p>Conversion ANAN-W1 1:1w @B1.65 (final)</p>	<p>14</p> <p>Delist ANAN-W1</p> <p>Conversion B-W8 1:1w @B0.30 CEN-W5 1:1w @B2.14 IIG-W1 1:1w @B32.00 MBK-W2 1.1032:1w @B2.7192 MBK-W3 1.0697:1w @B2.8045 MBK-W4 1.0387:1w @B2.8881 PACO-W1 1:1w @B3.00 PRG-W1 1.0664:1w @B4.6886 PRG-W2 1.037:1w @B4.8218 PRG-W2 1.0092:1w @B4.9543 RWI-W3 1:1w @B1.50 STOWER-W4 0.10:1w @B0.60</p>	<p>15</p>
<p>18</p> <p>Last trading day AIT-W2 NOBLE-W2 SOLAR-W1</p> <p>Conversion SABUY-W2 1:1w @B5.00</p>	<p>19</p> <p>XD BABA80 @B0.04429</p> <p>XE AIT-W2 1:1w @B2.00 (final, "SP") NOBLE-W2 1.053:1w @B7.597 (final, "SP") SOLAR-W1 1:1w @B2.00 (final, "SP")</p> <p>XW GIFT 3 existing: 1GIFT-W2</p>	<p>20</p> <p>XR HYDRO 1.50:1n @B0.30</p> <p>XW HYDRO 2 existing: :1HYDRO-W2 @B0.01</p> <p>Conversion NCAP-W1 1:1w @B7.00 (final) SCM-W1 1.0761:1w @B8.36 (final)</p>	<p>21</p> <p>Delist NCAP-W1 SCM-W1</p> <p>Conversion BM-W3 1:1w @B1.10</p>	<p>22</p>
<p>25</p> <p>Last trading day TWZ-W6 TWZ-W7</p> <p>Conversion AS-W2 1:1w @B3.50 LIT-W2 1:1w @B2.00</p>	<p>26</p> <p>Last trading day before delist MAX</p> <p>XE TWZ-W6 1:1w @B0.10 (final, "SP") TWZ-W7 1:1w @B0.10 (final, "SP")</p>	<p>27</p> <p>Conversion BE8-W1 1:1w @B75.00 BROOK-W6 1.126:1w @B0.577 BROOK-W7 1.128:1w @B1.153 CSC-P 1:1 DEMCO-W7 1:1w @B3.50 HEALTH-W2 1:1w @B15.00 IP-W2 1:1w @B20.00 J-W2 1:1w @B6.25 J-W3 1:1w @B9.00 JMART-W4 1.13582:1w @B13.20649 JMART-W5 1.13057:1w @B61.91597 JMT-W4 1.00267:1w @B89.75998 MILL-W7 1:1w @B0.40 PORT-W3 1:1w @B3.30 (final) RABBIT-P 1:1 SENA-W1 1:1w @B5.00 STARK-W1 1:1w @B5.00 TFI-W1 1:1w @B0.15</p>	<p>28</p> <p>PUBLIC HOLIDAY (Substitution for New Year's Eve)</p>	<p>29</p>
January 2024				
Monday	Tuesday	Wednesday	Thursday	Friday
<p>1</p> <p>PUBLIC HOLIDAY (New Year's)</p>	<p>2</p> <p>Conversion TTB-W1 1:1w @B0.95</p>	<p>3</p> <p>XW MACO 4 existing: 1MACO-W5</p>	<p>4</p> <p>XW RS 10 existing: 1RS-W5</p>	<p>5</p>
<p>8</p>	<p>9</p>	<p>10</p>	<p>11</p> <p>Conversion AIT-W2 1:1w @B2.00 (final) NOBLE-W2 1.053:1w @B7.597 (final) SOLAR-W1 1:1w @B2.00 (final)</p>	<p>12</p>
<p>15</p>	<p>16</p>	<p>17</p> <p>Conversion TWZ-W6 1:1w @B0.10 (final) TWZ-W7 1:1w @B0.10 (final)</p>	<p>18</p> <p>Delist TWZ-W6 TWZ-W7</p>	<p>19</p>
<p>22</p> <p>Last trading day MINT-W5</p>	<p>23</p> <p>XE MINT-W9 1:1w @B31.00 (final, "SP")</p>	<p>24</p> <p>XW TGE 7 existing: 1TGE-W1</p>	<p>25</p>	<p>26</p>
<p>29</p>	<p>30</p> <p>XW SCN 3 existing: 1SCN-W3</p>	<p>31</p>		

ที่มา: set.or.th

ANTI-CORRUPTION PROGRESS INDICATOR

คำอธิบายผลการประเมินแต่ละระดับ

ระดับที่ 1 มีนโยบาย (COMMITTED)

มีคำมั่นหรือทัศนคติในการดำเนินการดำเนินธุรกิจที่จะไม่มีส่วนเกี่ยวข้องกับการทุจริตและการดูแลให้บริษัทปฏิบัติตามให้เป็นไปตามกฎหมายที่เกี่ยวข้อง

ระดับที่ 2 ประกาศเจตนา (DECLARED)

มีการประกาศเจตนาเป็นแนวร่วมปฏิบัติของภาคเอกชนไทยในการต่อต้านการทุจริต (CAC) หรือโครงการต่อต้านการทุจริตที่กำหนดให้องค์กรต้องมีกระบวนการในทำนองเดียวกัน

ระดับที่ 3 มีมาตรการป้องกัน (ESTABLISHED)

มีมาตรการป้องกัน การประเมินความเสี่ยง การสื่อสารและฝึกอบรมแก่พนักงาน รวมทั้งการดูแลให้มีการดำเนินการและการทบทวนความเหมาะสมของมาตรการอย่างสม่ำเสมอ

ระดับที่ 4 ได้รับการรับรอง (CERTIFIED)

มีการสอบทานจากคณะกรรมการตรวจสอบหรือผู้สอบบัญชีที่สำนักงาน ก.ล.ต. ให้ความเห็นชอบ และได้รับการรับรองหรือผ่านการตรวจสอบเพื่อความเชื่อมั่นอย่างเป็นทางการจากหน่วยงานภายนอก (เช่น CAC)

ระดับที่ 5 ขยายผลผู้ที่เกี่ยวข้อง (EXTENDED)

มีการขยายผลการดำเนินนโยบายต่อต้านการทุจริตสู่ผู้ที่เกี่ยวข้องในห่วงโซ่อุปทาน และการเปิดเผยข้อมูลเกี่ยวกับกรณีการทุจริตที่เกิดขึ้น

เปิดเผยบ้างแต่ไม่มีนโยบายที่ชัดเจน

ไม่เปิดเผยหรือไม่มีนโยบาย

CG SCORE: การจัดอันดับบรรษัทภิบาล

คำอธิบายผลการประเมินแต่ละระดับ

ระดับคะแนน 5 (90-100) : ดีเลิศ 

ระดับคะแนน 4 (80-89) : ดีมาก 

ระดับคะแนน 3 (70-79) : ดี 

NR. : ไม่ปรากฏชื่อในรายงาน CGR

"DISCLAIMER: การเปิดเผย (ก) ผลสำรวจในเรื่องการกำกับดูแลกิจการ (CORPORATE GOVERNANCE REPORT) ที่จัดทำโดยสมาคมส่งเสริมสถาบันกรรมการบริษัทไทย (IOD) และ (ข) ผลการประเมินดัชนีชี้วัดความคืบหน้าการป้องกันการมีส่วนเกี่ยวข้องกับการทุจริตคอร์รัปชัน (ANTI-CORRUPTION PROGRESS INDICATORS) ที่จัดทำโดยสถาบันที่เกี่ยวข้อง ซึ่งมีการเปิดเผยโดยสำนักงานคณะกรรมการกำกับหลักทรัพย์และตลาดหลักทรัพย์นี้ เป็นการสำรวจและประเมินโดยสมาคมหรือสถาบันที่เกี่ยวข้องจากข้อมูลที่ได้รับจากบริษัทจดทะเบียนตามต้นบริษัทจดทะเบียนได้ระบุใน (ก) แบบแสดงข้อมูลตามหลักเกณฑ์ CORPORATE GOVERNANCE REPORT OF THAI LISTED COMPANIES (CGR) ประจำปี และ (ข) แบบแสดงข้อมูลเพื่อการประเมิน ANTI-CORRUPTION ซึ่งได้อ้างอิงข้อมูลมาจากแบบแสดงรายการข้อมูลประจำปี (แบบ 56-1) รายงานประจำปี (แบบ 56-2) หรือในเอกสารและหรือรายงานอื่นที่เกี่ยวข้องของบริษัทจดทะเบียนนั้น แล้วแต่กรณี โดยเป็นการสำรวจและประเมินจากข้อมูลของบริษัทจดทะเบียนที่มีการเปิดเผยต่อสาธารณะ และเป็นข้อมูลที่ผู้ลงทุนทั่วไปสามารถเข้าถึงได้ และเป็นการดำเนินการตามนโยบายของสำนักงานคณะกรรมการกำกับหลักทรัพย์และตลาดหลักทรัพย์

ทั้งนี้ ผลการสำรวจหรือผลการประเมินดังกล่าวเป็นการนำเสนอในมุมมองของ IOD หรือสถาบันที่เกี่ยวข้องซึ่งเป็นบุคคลภายนอก โดยมิได้เป็นการประเมินการปฏิบัติตามของบรรษัทจดทะเบียนในตลาดหลักทรัพย์แห่งประเทศไทย และมีได้ข้อมูลภายในเพื่อการประเมินแต่อย่างใด

เนื่องจากผลสำรวจหรือผลการประเมินดังกล่าวเป็นเพียงผลสำรวจหรือผลการประเมิน ณ วันที่ปรากฏในผลสำรวจหรือผลการประเมินเท่านั้น ดังนั้น ผลสำรวจหรือผลการประเมินจึงอาจเปลี่ยนแปลงได้ภายหลังวันดังกล่าว หรือเมื่อข้อมูลที่เกี่ยวข้องมีการเปลี่ยนแปลง ทั้งนี้ บริษัทหลักทรัพย์ [มี] มิได้ยืนยัน ตรวจสอบ หรือรับรองความถูกต้องครบถ้วนของผลสำรวจหรือผลการประเมินดังกล่าวแต่อย่างใด"

CG SCORE: การจัดอันดับบริษัทมหาชน



AAV	ASP	BKI	COMAN	EE	GRAMMY	JTS	MAJOR	NVD	PRG	SABINA	SENX	STA	THIP	TSTE	WHA
ADVANC	ASW	BOL	COTTO	EGCO	GULF	K	MALEE	NYT	PRM	SAMART	SGF	STEC	THRE	TSSTH	WHAUP
AF	AUCT	BPP	CPALL	EPG	GUNKUL	KBANK	MBK	OR	PSH	SAMTEL	SHR	STGT	THREL	TTA	WICE
AH	AWC	BRR	CPAXT	ETC	HANA	KCE	MC	ORI	PSL	SAT	SICT	STI	TIPCO	TTB	WINNER
AIRA	AYUD	BTS	CPF	ETE	HARN	KEX	MCOT	OSP	PTG	SBNEXT	SIRI	SUN	TISCO	TTCL	XPG
AJ	BAFS	BTW	CPI	FN	HENG	KGI	METCO	OTO	PTT	SC	SIS	SUSCO	TK	TTW	ZEN
AKP	BAM	BWG	CPN	FNS	HMPRO	KKP	MFEC	PAP	PTTEP	SCB	SITHAI	SUTHA	TKN	TU	
AKR	BANPU	CENDEL	CRC	FPI	ICC	KSL	MINT	PCSGH	PTTGC	SCC	SJWD	SVI	TKS	TVDH	
ALLA	BAY	CFRESH	CSS	FPT	ICHI	KTB	MONO	PDG	PYLON	SCCC	SMPC	SYMC	TKT	TVO	
ALT	BBIK	CGH	DDD	FSMART	III	KTC	MOONG	PDJ	Q-CON	SCG	SNC	SYNTEC	TMILL	TWPC	
AMA	BBL	CHEWA	DELTA	FVC	ILINK	LALIN	MSC	PG	QH	SCGP	SONIC	TACC	TMT	UAC	
AMARIN	BCP	CHO	DEMCO	GC	ILM	LANNA	MST	PHOL	QTC	SCM	SORKON	TASCO	TNDT	UBIS	
AMATA	BCPG	CIMBT	DOHOME	GEL	IND	LHFG	MTC	PLANB	RABBIT	SCN	SPALI	TCAP	TNITY	UPOIC	
AMATAV	BDMS	CK	DRT	GFPT	INTUCH	LIT	MVP	PLANET	RATCH	SDC	SPI	TEAMG	TOA	UV	
ANAN	BEM	CKP	DUSIT	GGC	IP	LOXLEY	NCL	PLAT	RBF	SEAFKO	SPRC	TFMAMA	TOP	VCOM	
AOT	BEYOND	CM	EA	GLAND	IRC	LPN	NEP	PORT	RS	SEAOIL	SPVI	THANA	TPBI	VGI	
AP	BGC	CNT	EASTW	GLOBAL	IRPC	LRH	NER	PPS	S	SE-ED	SSC	THANI	TPM	VIH	
APURE	BGRIM	COLOR	ECF	GPI	ITEL	LST	NKI	PR9	S&J	SELIC	SSSC	THCOM	TRC	WACOAL	
ARIP	BIZ	COM7	ECL	GPSC	IVL	MACO	NOBLE	PREB	SAAM	SENA	SST	THG	TSC	WAVE	



2S	ARROW	BJCHI	CPL	ESTAR	IMH	KK	MICRO	OCC	PRIN	SABUY	SKR	STPI	TMC	TSE	WINMED
7UP	AS	BLA	CPW	FE	INET	KOOL	MILL	OGC	PRINC	SAK	SKY	SUC	TMD	TURTLE	WORK
ABM	ASAP	BR	CRANE	FLOYD	INGRS	KTIS	MITSIB	ONEE	PROEN	SALEE	SLP	SVOA	TMI	TVT	WP
ACE	ASEFA	BRI	CRD	FORTH	INSET	KUMWEL	MK	PACO	PROS	SAMCO	SMART	SVT	TNL	TWP	XO
ACG	ASIA	BROOK	CSC	FTE	INSURE	KUN	MODERN	PATO	PROUD	SANKO	SMD	SWC	TNP	UBE	YUASA
ADB	ASIAN	BSM	CSP	GBX	IRCP	KWC	MTI	PB	PSG	SAPPE	SMIT	SYNEX	TNR	UEC	ZIGA
ADD	ASIMAR	BYD	CV	GCAP	IT	KWM	NATION	PICO	PSTC	SAWAD	SMT	TAE	TOG	UKEM	
AEONTS	ASK	CBG	CWT	GENCO	ITD	L&E	NCAP	PIMO	PT	SCAP	SNNP	TAKUNI	TPA	UMI	
AGE	ASN	CEN	DCC	GJS	J	LDC	NGH	PIN	PTC	SCI	SNP	TCC	TPAC	UOBKH	
AHC	ATP30	CHARAN	DHOUSE	GTB	JAS	LEO	NDR	PJW	QLT	SCP	SO	TCMC	TPCS	UP	
AIE	B	CHAYO	DITTO	GYT	JCK	LH	NETBAY	PL	RCL	SE	SPA	TFG	TIPL	UPF	
AIT	BA	CHG	DMT	HEALTH	JCKH	LHK	NEX	PLE	RICHY	SECURE	SPC	TFI	TPIPP	UTP	
ALUCON	BC	CHOTI	DOD	HPT	JMT	M	NNCL	PM	RJH	SFLEX	SPCG	TFM	TPLAS	VIBHA	
AMANAH	BCH	CHOW	DPAIN	HTC	JR	MATCH	NOVA	PMTA	ROJNA	SFT	SR	TGH	TPS	VL	
AMR	BE8	CI	DV8	HUMAN	KBS	MBAX	NPK	RPC	RPC	SGP	SRICHA	TIDLOR	TOR	VPO	
APCO	BEC	CIG	EASON	HYDRO	KCAR	MEGA	NRF	PPPM	RT	SIAM	SSF	TIGER	TRITN	VRANDA	
APCS	BH	CITY	EFORL	ICN	KGEM	META	NTV	PRAPAT	RWI	SINGER	SSP	TIPH	TRT	WGE	
AQUA	BIG	CIVIL	ERW	IFS	KIAT	MFC	NUSA	PRECHA	S11	SKE	STANLY	TITLE	TRU	WIJK	
ARIN	BJC	CMC	ESSO	IIG	KISS	MGT	NWR	PRIME	SA	SKN	STC	TM	TRV	WIN	



A	AU	BTNC	CPT	EVER	GTV	JUBILE	M-CHAI	NEWS	PPM	RSP	STARK	TKC	TYCN	YGG	
A5	B52	CAZ	CSR	F&D	HL	KASET	MCS	NFC	PRAKIT	SIMAT	STECH	TNH	UMS	ZAA	
A1	BEAUTY	CCP	CTW	FMT	HTECH	KCM	MDX	NSL	PTECH	SISB	SUPER	TNPC	UNIO		
AKS	BGT	CGD	D	GIFT	IHL	KWI	MENA	NV	PTL	SK	TC	TOPP	UREKA		
ALL	BLAND	CMAN	DCON	GLOCON	INOX	KYE	MJD	PAF	RAM	SOLAR	TCJ	TPCH	VARO		
ALPHAX	BM	CMO	EKH	GLOXY	JAK	LEE	MORE	PEACE	ROCK	SPACK	TEAM	TPOLY	W		
AMC	BROCK	CMR	EMC	GREEN	JMART	LPH	MUD	PF	RP	SPG	THE	TRUBB	WFX		
APP	BSBM	CPANEL	EP	GSC	JSP	MATI	NC	PK	RPH	SQ	THMUI	TTI	WPH		

ANTI-CORRUPTION PROGRESS INDICATOR มี 2 กลุ่ม

ได้รับการรับรอง

2S	AWC	BSBM	CPN	FPI	ICC	KCC	MCOT	OGC	PR9	RATCH	SGC	SST	THREL	TSI	WHAUP
7UP	AYUD	BTS	CPW	FPT	ICHI	KCE	META	OR	PREB	RML	SGP	STA	TIDLOR	TSTE	WICE
AAI	B	BWG	CRC	FSMART	IFS	KGEM	MFC	ORI	PRG	RS	SINGER	STGT	TIPCO	TSSTH	WIJK
ADVANC	BAFS	CEN	CSC	FTE	III	KGI	MFEC	PAP	PRINC	RWI	SIRI	STOWER	TISCO	TTA	XO
AF	BAM	CENDEL	DCC	GBX	ILINK	KKP	MILL	PATO	PRM	S&J	SITHAI	SUSCO	TKS	TTB	YUASA
AH	BANPU	CFRESH	DELTA	GC	ILM	KSL	MINT	PB	PROS	SAAM	SKR	SVI	TKT	TTCL	ZEN
A1	BAY	CGH	DEMCO	GCAP	INET	KTB	MONO	PCSGH	PSH	SABINA	SMIT	SYMC	TMD	TU	ZIGA
AIE	BBL	CHEWA	DIMET	GEL	INOX	KTC	MOONG	PDG	PSL	SAK	SMK	SYNTEC	TMILL	TVDH	
AIRA	BCH	CHOTI	DRT	GFPT	INSURE	L&E	MSC	PDJ	PSTC	SAPPE	SMPC	TAE	TMT	TVO	
AJ	BCP	CHOW	DUSIT	GGC	INTUCH	LANNA	MST	PG	PT	SAT	SNC	TAKUNI	TNITY	TWPC	
AKP	BCPG	CIG	EA	GJS	IRPC	LHFG	MTC	PHOL	PTECH	SC	SNP	TASCO	TNL	UBE	
AMA	BE8	CIMBT	EASTW	GPI	ITEL	LHK	MTI	PIMO	PTG	SCC	SORKON	TCAP	TNP	UBIS	
AMANAH	BEC	CM	ECF	GPSC	IVL	LPN	NATION	PK	PTT	SCCC	SPACK	TCMC	TNR	UEC	
AMATA	BEYOND	CMC	EGCO	GSTEEL	JAS	LRH	NCAP	PL	PTTEP	SCG	SPALI	TFG	TOG	UKEM	
AMATAV	BGC	COM7	EP	GULF	JKN	M	NEP	PLANB	PTTGC	SCGP	SPC	TFI	TOP	UOBKH	
AP	BGRIM	COTTO	EPG	GUNKUL	JR	MAJOR	NKI	PLANET	PYLON	SCM	SPI	TFMAMA	TOPP	UV	
APCS	BKI	CPALL	ERW	HANA	JTS	MALEE	NOBLE	PLAT	Q-CON	SCN	SPRC	TGH	TPA	VCOM	
AS	BLA	CPAXT	ESTAR	HARN	KASET	MATCH	NOK	PM	QH	SEAOIL	SRICHA	THANI	TPCS	VGI	
ASIAN	BPP	CPF	ETC	HENG	KBANK	MBAX	NRF	PPP	QLT	SE-ED	SSF	THCOM	TRT	VIH	
ASK	BROOK	CPI	ETE	HMPRO	KBS	MBK	NWR	PPPM	QTC	SELIC	SSP	THIP	TRU	WACOAL	
ASP	BRR	CPL	FNS	HTC	KCAR	MC	OCC	PPS	RABBIT	SENA	SSSC	THRE	TSC	WHA	

ประกาศเจตนา

ACE	BRI	CBG	DMT	GLOBAL	J	LH	MODERN	POLY	PRTR	SANKO	SKE	SVT	TIPH	TRUE	WIN
ADB	BTG	CI	DOHOME	GREEN	JMART	MEGA	NER	POS	RBF	SENK	SM	TBN	TKN	VARO	WPH
ASW	BYD	CV	EKH	ICN	JMT	MENA	OSP	PRIME	RT	SFLEX	SUPER	TEGH	TPLAS	VIBHA	XPG
BBGI	CAZ	DEXON	EVER	ITC	LEO	MITSIB	OTO	PROEN	SA	SIS	SVOA	TGE	TQM	W	