

TOP20 NVDR UPDATE



19 ธันวาคม 2566

Top 20 NVDR Net Buying Value (B m)

Stock	Date					
	18-ส.ค.	15-ส.ค.	14-ส.ค.	13-ส.ค.	12-ส.ค.	8-ส.ค.
PTT	96.7	444.6	207.5	-54.3	171.7	90.2
TRUE	64.4	86.2	89.6	114.5	75.0	171.2
RCL	63.0	1.5	-2.3	-3.8	-5.0	-3.6
PSL	58.2	6.4	-1.6	2.6	-14.2	5.6
LH	54.9	63.4	10.1	6.3	20.4	14.6
KLINIQ	47.8	3.2	4.0	1.1	0.0	17.1
COM7	47.2	-30.3	51.6	-37.6	-32.0	-14.4
BEM	45.1	27.2	8.9	4.8	-21.8	-11.3
AWC	43.6	-1.1	-37.6	-75.4	-56.1	-16.6
BTS	42.8	73.3	-12.5	-24.9	-38.8	33.0
SPALI	32.4	48.7	6.3	-35.5	-59.2	-13.2
BCPG	25.6	-16.2	0.8	-2.6	-1.1	-2.2
STGT	22.9	-1.0	1.1	-3.6	-1.5	-4.4
KCE	20.6	-65.8	125.8	-2.0	-14.1	32.2
DELTA	20.6	-575.3	208.7	-240.3	-281.9	550.8
PSG	20.2	1.1	0.2	4.1	1.8	0.0
BJC	19.5	51.8	23.7	-11.5	-37.1	6.8
SINGER	18.9	-31.0	14.8	19.5	-7.6	0.9
EGCO	18.2	-11.9	7.9	-36.3	-104.9	-8.9
PSP	14.8	10.1	12.6	-1.9	0.3	-8.7

Top 20 NVDR Net Selling Value (B m)

Stock	Date					
	18-ส.ค.	15-ส.ค.	14-ส.ค.	13-ส.ค.	12-ส.ค.	8-ส.ค.
PTTEP	-347.5	-17.8	-127.8	-214.5	-350.7	-257.1
KTC	-180.7	220.0	22.1	-2.2	-45.1	-37.1
CPALL	-125.8	-102.9	320.5	73.1	-310.8	-134.8
BGRIM	-123.3	-125.8	-25.1	67.9	-67.4	-60.9
GULF	-92.6	180.2	189.0	42.9	-65.2	68.1
OSP	-91.9	-67.7	3.3	22.2	40.0	-88.6
GPSC	-84.7	-36.2	167.4	177.3	-58.8	-11.7
SCC	-82.7	140.2	37.9	-26.1	9.7	25.8
AOT	-76.5	-77.0	-99.4	103.0	-186.7	-263.8
HANA	-73.3	-150.2	358.3	-35.3	-77.1	83.0
CRC	-70.7	213.4	32.8	22.8	-14.5	-35.9
JTS	-69.0	20.8	187.4	-6.4	-3.5	15.8
EA	-66.3	97.6	157.2	15.5	-156.7	-17.0
GLOBAL	-52.5	-27.2	-63.5	-6.0	-5.1	-14.8
SCB	-51.3	322.3	60.1	-71.9	20.4	6.5
MTC	-45.6	-68.9	153.8	11.1	-9.0	35.9
CPF	-43.2	15.5	4.3	3.4	-231.8	-5.7
CBG	-41.3	-9.6	-17.6	-6.5	66.3	6.2
TIDLOR	-39.8	-15.4	134.5	-77.6	-3.9	-29.0
INTUCH	-37.8	62.2	21.3	-28.7	-32.8	-37.2

Top 20 NVDR Most Active by Value (B m)

Stock	Total	Buy	Sell	Net	% *
AOT	850.7	387.1	463.6	-76.5	23.2
DELTA	756.6	388.6	368.0	20.6	19.9
PTTEP	626.9	139.7	487.2	-347.5	36.1
KBANK	453.9	226.4	227.5	-1.1	22.8
CPALL	446.2	160.2	286.0	-125.8	22.0
PTT	408.1	252.4	155.7	96.7	30.7
CPN	341.2	159.1	182.1	-23.1	42.7
GULF	327.0	117.2	209.8	-92.6	27.8
BDMS	310.8	147.4	163.4	-16.0	27.0
BGRIM	294.6	85.6	208.9	-123.3	20.9
KTC	274.0	46.7	227.3	-180.7	40.7
BH	254.2	128.8	125.4	3.3	30.8
TRUE	252.5	158.5	94.1	64.4	34.8
HANA	246.8	86.8	160.0	-73.3	22.8
SCB	239.7	94.2	145.5	-51.3	18.0
CRC	214.8	72.0	142.7	-70.7	29.0
SCC	188.2	52.7	135.4	-82.7	39.1
LH	168.7	111.8	56.9	54.9	40.2
KTB	161.9	75.8	86.0	-10.2	26.4
ADVANC	159.4	70.6	88.8	-18.2	23.5

Top 20 NVDR Daily Outstanding

Stock	Thai NVDR's Investment *	Paid Up Capital Shares	% of Paid Up Capital **
TISCO-P	7,300	9,859	74.04
MORE	2,116,797,114	7,176,748,441	29.50
MBK-W4	1,811,092	7,674,928	23.60
BBL	438,919,205	1,908,842,894	22.99
BGP	265,183,534	1,376,923,157	19.26
KBANK	344,099,018	2,369,327,593	14.52
BH	114,387,921	794,885,942	14.39
THIP	12,843,497	89,999,686	14.27
GBX	146,696,117	1,089,076,392	13.47
AH	47,634,416	354,842,012	13.42
TOP	282,100,942	2,233,835,566	12.63
BDMS	2,002,266,284	15,892,001,895	12.60
AP	396,345,694	3,145,899,495	12.60
LH	1,465,230,216	11,949,713,176	12.26
ICHI	153,785,770	1,300,000,000	11.83
W-W5	542,196,638	4,883,479,741	11.10
MILL-W7	151,842,448	1,388,422,796	10.94
MINT	601,936,302	5,595,798,073	10.76
CPALL	964,338,772	8,983,101,348	10.74
SPALI	209,325,811	1,953,054,030	10.72

* % of Trading Volume in Underlying Securities

ที่มา: set.or.th

Note: Paid up capital shares of warrants are the number of issued warrants deduct from the total exercised warrants

* Thai NVDR's investment = จำนวนหุ้นที่ ThaiNVDR ถือครองโดยที่ยังไม่ได้รวมรายการที่รอการชำระราคาและส่มมอบหลักทรัพย์

** ตามเกณฑ์ของธนาคารแห่งประเทศไทย บริษัท ไทยเอ็นวีดีอาร์ สามารถถือครองหุ้นได้ไม่เกิน

- 25% ของทุนจดทะเบียนชำระแล้ว สำหรับ BAY CIMBT KKP KTB LHFG SCB TCAP TISCO TMB และ BFIT

35% ของทุนจดทะเบียนชำระแล้ว สำหรับ BBL และ KBANK

SHORT SELL

🕒 19 ธันวาคม 2566

ปริมาณหุ้นที่ขายชอร์ต

ข้อมูลการขายชอร์ต ณ วันที่ 18 ธันวาคม 2566

หลักทรัพย์	ปริมาณหุ้นที่ขายชอร์ต (หุ้น)	มูลค่าการขายชอร์ต (บาท)	% ปริมาณการขายชอร์ต เทียบกับปริมาณการซื้อขาย
แบบ Auto Matching			
7UP	156,600	61,074.00	2.11%
AAI	347,200	1,323,866.00	3.28%
AAV	502,500	1,013,636.00	4.54%
AAV-R	8,000	16,021.00	0.07%
ACE	23,800	34,748.00	1.33%
ADVANC	86,700	18,987,300.00	5.59%
ADVANC-R	61,800	13,531,500.00	3.98%
AEONTS	400	61,800.00	0.88%
AEONTS-R	1,300	200,450.00	2.86%
AH	97,600	2,671,450.00	6.99%
AIT	622,600	2,280,172.00	40.29%
AMATA	671,200	17,583,075.00	16.25%
AMATA-R	85,400	2,234,450.00	2.07%
AOT	1,819,100	109,892,075.00	6.21%
AOT-R	2,406,700	145,400,900.00	8.21%
AP	524,000	5,659,200.00	7.55%
AP-R	29,900	322,400.00	0.43%
AS	13,000	93,600.00	19.85%
ASIAN	24,300	164,025.00	3.50%
ASK	6,000	118,800.00	2.19%
AUCT	69,800	767,750.00	3.80%
AURA	18,800	279,600.00	1.62%
AURA-R	20,700	306,370.00	1.79%
AWC	3,664,800	13,029,940.00	6.70%
AWC-R	3,879,800	13,778,140.00	7.10%
BA	110,700	1,594,080.00	11.71%
BA-R	58,500	842,400.00	6.19%
BAFS	3,400	79,900.00	0.62%
BAM	539,800	4,399,565.00	6.74%
BAM-R	677,100	5,531,535.00	8.45%
BANPU	2,009,100	13,110,785.00	8.39%
BANPU-R	3,871,300	25,287,555.00	16.17%
BAY	41,300	1,135,750.00	9.59%
BBIK	1,100	99,975.00	0.52%
BBIK-R	1,000	91,100.00	0.47%
BBL	261,100	39,521,750.00	6.88%
BBL-R	93,000	14,136,000.00	2.45%
BCH	451,100	9,482,220.00	6.62%
BCH-R	475,200	9,980,640.00	6.97%
BCP	287,400	12,239,625.00	10.23%
BCP-R	119,700	5,102,200.00	4.26%
BCPG	286,800	2,472,410.00	6.26%
BCPG-R	6,800	58,545.00	0.15%
BDMS	6,181,100	159,163,325.00	29.63%
BDMS-R	345,700	8,901,775.00	1.66%
BE8	5,700	172,500.00	1.80%
BEC	22,200	114,330.00	3.72%
BEC-R	14,100	71,910.00	2.36%
BEM	2,534,700	20,295,815.00	10.79%
BEM-R	106,900	854,520.00	0.46%
BGC	1,200	9,540.00	1.12%
BGRIM	2,919,900	80,627,450.00	11.48%
BGRIM-R	2,053,200	56,237,150.00	8.07%
BH	154,400	33,820,200.00	8.21%
BH-R	154,900	33,997,100.00	8.23%
BJC	2,911,200	73,963,225.00	35.99%
BJC-R	428,300	10,868,050.00	5.29%
BLA	93,400	1,836,000.00	5.96%
BLA-R	91,200	1,792,110.00	5.82%
BLAND	182,300	127,610.00	4.82%
BLAND-R	38,700	27,090.00	1.02%
BPP	22,300	317,740.00	5.44%
BRI	41,000	347,470.00	3.13%
BSRC	20,300	164,420.00	2.18%
BSRC-R	215,000	1,741,500.00	23.12%
BTG	12,800	294,130.00	1.78%
BTG-R	25,500	585,780.00	3.55%
BTS	1,694,500	12,129,340.00	9.60%
BTS-R	1,181,000	8,443,650.00	6.69%
BYD	213,200	998,724.00	3.81%
BYD-R	101,100	477,116.00	1.81%
CBG	147,400	12,032,125.00	5.57%
CBG-R	323,300	26,406,525.00	12.21%
CCET	60,000	134,250.00	0.32%
CCET-R	101,600	225,552.00	0.55%
CENTEL	145,600	6,333,850.00	16.39%
CENTEL-R	55,900	2,437,525.00	6.29%
CHAYO	144,600	752,730.00	10.98%
CHG	270,100	788,692.00	1.19%
CHG-R	296,700	867,814.00	1.31%
CK	223,100	4,486,090.00	7.65%
CK-R	310,200	6,237,430.00	10.64%
CKP	49,900	163,068.00	1.15%
CKP-R	192,900	625,586.00	4.43%
COM7	1,001,900	22,697,970.00	6.21%
COM7-R	344,100	7,782,820.00	2.13%

หลักทรัพย์	ปริมาณหุ้นที่ขายชอร์ต (หุ้น)	มูลค่าการขายชอร์ต (บาท)	% ปริมาณการขายชอร์ต เทียบกับปริมาณการซื้อขาย
แบบ Auto Matching			
CPALL	1,669,300	89,439,275.00	9.02%
CPALL-R	697,300	37,356,125.00	3.77%
CPAXT	125,400	3,299,850.00	3.73%
CPAXT-R	240,800	6,329,700.00	7.17%
CPF	792,300	14,681,780.00	7.76%
CPF-R	282,100	5,232,280.00	2.76%
CPN	301,200	20,166,300.00	5.08%
CPN-R	92,400	6,184,125.00	1.56%
CRC	889,900	35,216,175.00	9.55%
CRC-R	1,443,200	57,096,425.00	15.49%
CV	57,900	27,792.00	0.22%
DCC	191,200	282,522.00	3.61%
DCC-R	10,300	15,244.00	0.19%
DELTA	674,900	57,919,700.00	3.06%
DELTA-R	739,000	63,663,850.00	3.35%
DITTO	18,100	457,025.00	2.06%
DITTO-R	1,700	42,975.00	0.19%
DMT	81,300	1,016,250.00	12.01%
DOHOME	178,900	2,114,420.00	8.34%
DOHOME-R	3,700	44,030.00	0.17%
DUSIT	10,500	80,070.00	1.35%
EA	279,000	12,621,800.00	5.79%
EA-R	688,000	31,056,800.00	14.28%
EGCO	50,300	6,262,450.00	3.83%
EGCO-R	76,400	9,503,550.00	5.82%
EKH-R	100	720.00	0.02%
EPG	343,700	2,700,115.00	3.74%
EPG-R	172,000	1,346,765.00	1.87%
ERW	597,300	3,058,120.00	6.89%
ERW-R	235,700	1,213,855.00	2.72%
ETC	1,800	4,788.00	0.21%
FORTH	13,400	268,790.00	2.32%
FORTH-R	4,000	80,300.00	0.69%
FSMART	27,400	194,420.00	4.96%
GFPT	29,000	311,700.00	9.08%
GFPT-R	8,000	85,690.00	2.50%
GLOBAL	2,901,400	48,524,820.00	19.48%
GLOBAL-R	1,493,500	25,204,230.00	10.03%
GPSC	355,500	17,304,175.00	7.16%
GPSC-R	411,700	20,089,400.00	8.29%
GULF	773,100	35,503,175.00	6.03%
GULF-R	914,300	42,078,600.00	7.14%
GUNKUL	3,605,500	9,410,342.00	15.26%
HANA	731,200	36,133,750.00	6.72%
HANA-R	441,900	21,988,175.00	4.06%
HENG	8,300	15,687.00	2.25%
HMPRO	1,257,000	14,958,300.00	9.35%
HMPRO-R	214,100	2,543,090.00	1.59%
HTC	2,700	43,060.00	0.52%
HUMAN	85,400	939,400.00	7.20%
ICHI	127,100	1,921,290.00	2.06%
ICHI-R	128,900	1,938,590.00	2.09%
IH	95,900	947,825.00	3.99%
INTUCH	280,300	19,491,200.00	9.13%
INTUCH-R	179,700	12,489,875.00	5.86%
IRPC	4,617,400	9,404,570.00	18.83%
IRPC-R	706,800	1,441,872.00	2.88%
ITC	104,500	2,096,430.00	2.90%
ITC-R	164,800	3,311,140.00	4.57%
ITD	3,235,600	2,846,634.00	19.26%
IVL	1,157,000	30,309,000.00	12.55%
IVL-R	295,600	7,759,500.00	3.21%
JAS	2,052,100	3,305,879.00	2.35%
JAS-R	5,248,200	8,433,230.00	6.01%
JMART	612,700	11,018,440.00	4.44%
JMART-R	155,700	2,801,360.00	1.13%
JMT	512,400	13,499,975.00	5.36%
JMT-R	100	2,625.00	0.00%
KAMART	37,000	435,460.00	0.13%
KBANK	564,600	72,865,400.00	7.37%
KBANK-R	336,100	43,698,700.00	4.39%
KCE	154,000	8,441,850.00	3.35%
KCE-R	271,000	14,875,750.00	5.90%
KEX	117,800	483,436.00	4.16%
KEX-R	58,500	240,264.00	2.06%
KKP	115,300	5,736,175.00	8.31%
KKP-R	21,900	1,089,525.00	1.58%
KLINIQ	1,300	50,700.00	0.03%
KSL	36,600	92,964.00	5.01%
KSL-R	105,600	267,826.00	15.91%
KT8	1,210,600	22,293,640.00	7.26%
KT8-R	1,146,500	21,095,600.00	6.88%
KTC	203,600	9,484,175.00	6.36%
KTC-R	4,100	190,950.00	0.13%
LANNA	38,600	564,310.00	6.50%
LH	2,208,500	17,064,350.00	8.16%

● โปรดรวมรายการขายชอร์ตต่อสมาชิกที่เป็นผู้ร่วมค้ำหน่วยลงทุน หรือผู้ดูแลสภาพคล่องของหน่วยลงทุนของกองทุนรวมอีกต่อไปเพื่อบัญชีบริษัทประเภทเพื่อนำกำไรจากส่วนต่างของราคาหรือเพื่อดูแลสภาพคล่องแล้วแต่กรณี

● รายการที่ชื่อย่อหลักทรัพย์ต่อด้วย "-R" หมายถึง ข้อมูลธุรกรรมขายชอร์ตในเว็บดีอีอาร์

ที่มา : set.or.th

SHORT SELL

ปริมาณหุ้นที่ขายชอร์ต

(ต่อ)การขายชอร์ต ณ วันที่ 18 ธันวาคม 2566

หลักทรัพย์	ปริมาณหุ้นที่ขายชอร์ต (หุ้น)	มูลค่าการขายชอร์ต (บาท)	% ปริมาณการขายชอร์ต เทียบกับปริมาณการซื้อขาย
IIUU Auto Matching			
LH-R	1,273,200	9,864,265.00	4.70%
M	28,000	1,088,425.00	11.07%
M-R	19,700	768,300.00	7.79%
MAJOR	113,100	1,641,920.00	3.65%
MAJOR-R	151,100	2,186,810.00	4.88%
MASTER	700	39,200.00	0.12%
MASTER-R	600	33,750.00	0.10%
MBK	33,900	539,870.00	4.77%
MBK-R	80,800	1,291,260.00	11.36%
MC	134,800	1,698,200.00	6.87%
MC-R	26,500	332,240.00	1.35%
MEB-R	3,400	107,850.00	2.65%
MEGA	25,700	1,029,075.00	1.84%
MEGA-R	49,300	1,984,200.00	3.52%
MINT	943,000	25,722,750.00	10.23%
MINT-R	1,377,600	37,398,075.00	14.94%
MTC	300,100	13,362,650.00	6.40%
MTC-R	531,600	23,649,000.00	11.34%
NCAP	60,700	163,428.00	1.85%
NER	51,500	240,632.00	2.12%
NEX	180,000	1,865,450.00	6.32%
NEX-R	97,100	1,009,840.00	3.41%
NOBLE	2,900	11,194.00	0.83%
NRF	120,900	634,725.00	6.52%
NSL	11,000	201,790.00	2.99%
NUSA	378,700	1,088,995.00	1.20%
ONEE	424,000	1,665,018.00	11.10%
OR	1,578,300	31,532,250.00	27.60%
OR-R	110,800	2,209,680.00	1.94%
ORI	44,900	377,440.00	2.77%
ORI-R	32,600	273,840.00	2.01%
OSP	319,100	6,912,040.00	2.91%
OSP-R	591,500	12,835,550.00	5.39%
PLANB	286,800	2,479,780.00	3.78%
PLANB-R	60,000	519,000.00	0.79%
PR9	23,800	356,530.00	12.92%
PRIME	50,000	31,000.00	0.18%
PRM	295,900	1,485,445.00	3.28%
PRM-R	156,600	779,346.00	1.74%
PSH	15,300	184,740.00	4.26%
PSL	1,214,500	10,634,735.00	3.79%
PSL-R	1,039,100	9,067,810.00	3.25%
PTG	229,900	2,055,010.00	2.85%
PTG-R	610,000	5,481,710.00	7.56%
PTL	46,400	457,755.00	3.97%
PTT	1,084,400	38,705,600.00	5.83%
PTT-R	24,700	876,900.00	0.13%
PTTEP	312,700	45,813,750.00	5.28%
PTTEP-R	992,000	145,170,100.00	16.75%
PTTGC	48,600	1,907,550.00	1.55%
PTTGC-R	383,000	15,017,475.00	12.18%
QH-R	2,000	4,320.00	0.02%
RABBIT	4,171,100	2,049,642.00	12.75%
RAM	7,200	237,600.00	2.39%
RATCH	207,100	6,401,350.00	5.92%
RATCH-R	88,200	2,732,550.00	2.52%
RBF	128,800	1,706,100.00	7.25%
RBF-R	28,700	381,580.00	1.61%
RCL	344,300	7,550,060.00	3.02%
RCL-R	85,500	1,874,090.00	0.75%
RJH	1,600	43,600.00	0.60%
ROJNA	86,000	494,500.00	6.86%
RS	11,700	160,060.00	4.35%
RS-R	600	8,200.00	0.22%
S	719,600	640,444.00	10.60%
SABINA	6,600	173,750.00	1.48%
SABINA-R	3,200	84,800.00	0.72%
SABUY-R	78,100	400,875.00	1.53%
SAK	26,700	112,130.00	3.31%
SAMART	14,200	58,550.00	1.05%
SAMART-R	1,100	4,550.00	0.08%
SAPPE	100	7,550.00	0.02%
SAPPE-R	22,500	1,695,075.00	4.64%
SAT	16,700	297,420.00	3.32%
SAWAD	419,200	17,856,225.00	11.13%
SAWAD-R	161,400	6,863,600.00	4.29%
SC	234,600	727,946.00	4.85%
SC-R	13,300	41,414.00	0.27%
SCB	272,900	27,495,150.00	4.17%
SCB-R	172,500	17,457,850.00	2.63%
SCC	55,700	16,336,600.00	7.73%
SCC-R	81,700	23,925,800.00	11.34%
SCCC	700	92,750.00	1.37%
SCGP	758,900	27,472,275.00	15.74%
SCGP-R	602,300	21,865,725.00	12.49%
SGC	307,800	473,313.00	1.53%

หลักทรัพย์	ปริมาณหุ้นที่ขายชอร์ต (หุ้น)	มูลค่าการขายชอร์ต (บาท)	% ปริมาณการขายชอร์ต เทียบกับปริมาณการซื้อขาย
IIUU Auto Matching			
SGC-R	800	1,200.00	0.00%
SGP	25,400	212,090.00	3.17%
SGP-R	5,800	48,325.00	0.72%
SHR	494,200	1,179,736.00	10.52%
SINGER	615,400	7,244,780.00	4.58%
SINGER-R	500	5,950.00	0.00%
SIRI	3,320,500	5,687,460.00	6.13%
SIRI-R	807,500	1,388,900.00	1.49%
SISB	16,600	576,850.00	3.64%
SISB-R	84,600	2,939,325.00	18.54%
SIWD	31,800	461,760.00	4.53%
SIWD-R	7,500	108,750.00	1.07%
SKY	376,800	9,933,725.00	18.30%
SKY-R	7,900	207,425.00	0.38%
SMPC	14,500	145,380.00	7.07%
SNPN	7,800	132,050.00	0.42%
SPA	8,200	97,580.00	1.76%
SPA-R	16,300	193,970.00	3.49%
SPALI	484,800	8,769,800.00	6.47%
SPALI-R	50,100	908,920.00	0.67%
SPGC	10,000	123,000.00	3.12%
SPRC	199,300	1,620,945.00	2.72%
SPRC-R	1,014,900	8,257,905.00	13.87%
SSP	32,300	235,645.00	3.88%
SSP-R	7,000	51,450.00	0.84%
STA	184,400	2,689,400.00	5.75%
STAR	275,700	4,007,190.00	8.60%
STANLY	400	73,450.00	1.50%
STEC	97,200	827,680.00	3.72%
STEC-R	13,100	111,350.00	0.50%
STGT	321,500	2,072,415.00	3.58%
STGT-R	2,800	18,340.00	0.03%
SUSCO	298,300	1,356,542.00	3.38%
TASCO	203,500	3,302,520.00	3.81%
TASCO-R	48,900	793,220.00	0.92%
TCAP	126,800	6,198,200.00	7.36%
TCAP-R	3,600	176,100.00	0.21%
TEAMG	11,900	57,688.00	2.02%
TFG	115,100	387,692.00	2.06%
THANI	300,400	795,954.00	5.07%
THANI-R	34,900	93,528.00	0.59%
THCOM	257,800	3,155,120.00	4.45%
THCOM-R	93,200	1,139,500.00	1.61%
THG	23,600	1,320,375.00	9.80%
THG-R	5,400	301,200.00	2.24%
TIDLOR	468,700	10,769,910.00	5.94%
TIDLOR-R	687,000	15,808,690.00	8.71%
TIPH	23,700	701,725.00	12.82%
TISCO	194,300	19,071,375.00	14.33%
TISCO-R	61,300	6,022,725.00	4.52%
TKC	216,900	3,174,680.00	13.80%
TKC-R	35,200	511,310.00	2.24%
TKN	223,900	2,098,785.00	5.00%
TKN-R	5,400	50,555.00	0.12%
TU	454,400	4,155,350.00	8.24%
TU-R	639,300	5,822,695.00	11.60%
TOA	33,500	737,340.00	6.53%
TOP	190,600	10,121,250.00	5.14%
TOP-R	225,800	11,958,350.00	6.08%
TPPL	64,900	88,913.00	1.93%
TPIPP	15,200	81,376.00	0.30%
TQM	9,400	269,050.00	4.21%
TQM-R	6,000	171,625.00	2.69%
TRUE	5,694,900	29,358,685.00	8.09%
TRUE-R	934,900	4,835,465.00	1.33%
TTA	2,112,800	12,791,075.00	9.96%
TTA-R	62,200	377,195.00	0.29%
TTB	18,890,600	29,689,492.00	25.84%
TTB-R	1,299,000	2,039,430.00	1.78%
TTW	142,200	1,265,580.00	5.57%
TTW-R	50,100	445,890.00	1.96%
TU	1,446,100	21,500,280.00	15.89%
TU-R	225,700	3,362,930.00	2.48%
TVO	7,700	162,020.00	3.98%
VGI	219,800	415,063.00	4.02%
VGI-R	81,900	154,367.00	1.50%
VIBHA	55,300	99,929.00	2.90%
WARRIX	9,200	60,490.00	1.16%
WHA	856,300	4,324,315.00	4.43%
WHA-R	170,300	860,015.00	0.88%
WICE	9,400	54,905.00	0.90%
XO	26,300	722,375.00	1.31%
XO-R	1,000	27,400.00	0.05%
XPG	1,972,300	2,046,713.00	5.83%
XPG-R	511,500	536,630.00	1.51%

• ไม่รวมรายการขายชอร์ตของสมาชิกที่เป็นผู้ร่วมค้ำหน่วยลงทุน หรือผู้ดูแลสภาพคล่องของหน่วยลงทุนของกองทุนรวมอภีเอฟเพื่อบัญชีบริษัทประเภทเพื่อกำไรจากส่วนต่างของราคาหรือเพื่อดูแลสภาพคล่อง แล้วแต่กรณี

• รายการที่ชื่อย่อหลักทรัพย์ด้วย "-R" หมายถึง ข้อมูลธุรกรรมขายชอร์ตในเว็บเวิลด์อาร์

ที่มา : set.or.th

รายงานการเปลี่ยนแปลงการถือหลักทรัพย์และสัญญาซื้อขายล่วงหน้าของผู้บริหาร (แบบ 59) ประจำวันที่ 18 ธันวาคม 2566

ชื่อบริษัท	วิธีการได้มา/จำหน่าย	ชื่อผู้บริหาร	ประเภทหลักทรัพย์	วันที่ได้มา/จำหน่าย	จำนวน	ราคา
ALT	ซื้อ	นาง ปริญญาภรณ์ ตั้งเผ่าศักดิ์	หุ้นสามัญ	13/12/2566	7,000	1.65
ALT	ซื้อ	นาง ปริญญาภรณ์ ตั้งเผ่าศักดิ์	หุ้นสามัญ	13/12/2566	1,000	1.67
ALT	ซื้อ	นาง ปริญญาภรณ์ ตั้งเผ่าศักดิ์	หุ้นสามัญ	14/12/2566	5,900	1.64
ALT	ซื้อ	นาง ปริญญาภรณ์ ตั้งเผ่าศักดิ์	หุ้นสามัญ	14/12/2566	1,000	1.65
AMA	ซื้อ	นาย พิศาล รัชกิจประการ	หุ้นสามัญ	15/12/2566	72,000	3.99
AMANAHAH	ขาย	นาง กุลภัสสรสรณ์ ศรีลาคำ	หุ้นสามัญ	1/12/2566	20,000	2.06
AMANAHAH	ขาย	นาง กุลภัสสรสรณ์ ศรีลาคำ	หุ้นสามัญ	4/12/2566	20,600	2.06
AMANAHAH	ขาย	นาง กุลภัสสรสรณ์ ศรีลาคำ	หุ้นสามัญ	15/12/2566	57	2.06
BAREIT	ซื้อ	นาย ดนุสรณ์ ชูเชิดวัฒนศักดิ์	หน่วยทรัสต์	15/12/2566	5,000	9.30
BJCHI	ซื้อ	นาย หยั่ง เงิน สี่	หุ้นสามัญ	13/12/2566	2,130,000	1.03
CPT	ขาย	นาย นพดล วิเชียรเกื้อ	หุ้นสามัญ	14/12/2566	50,000	0.63
CPT	ขาย	นาย นพดล วิเชียรเกื้อ	หุ้นสามัญ	15/12/2566	50,000	0.63
CPT	ขาย	นาย นพดล วิเชียรเกื้อ	หุ้นสามัญ	15/12/2566	14,800	0.64
EP	ซื้อ	นาย ยุทธ ชินสุกคกุล	หุ้นสามัญ	15/12/2566	200	2.64
FTE	ขาย	นาย ประพันธ์ จิตรเจริญชัย	หุ้นสามัญ	15/12/2566	10,000	1.50
FTE	ขาย	นาย ประพันธ์ จิตรเจริญชัย	หุ้นสามัญ	18/12/2566	10,000	1.50
HTC	ขาย	พันเอก พันธ์ รัตตกุล	หุ้นสามัญ	15/12/2566	438,100	16.01
JDF	ซื้อ	นางสาว ธิรดา หอสังจกุล	หุ้นสามัญ	13/12/2566	45,900	2.20
JDF	ซื้อ	นางสาว ธิรดา หอสังจกุล	หุ้นสามัญ	13/12/2566	4,100	2.18
JDF	ซื้อ	นางสาว ธิรดา หอสังจกุล	หุ้นสามัญ	13/12/2566	2,800	2.18
JDF	ซื้อ	นางสาว ธิรดา หอสังจกุล	หุ้นสามัญ	14/12/2566	5,400	2.20
JDF	ซื้อ	นางสาว ธิรดา หอสังจกุล	หุ้นสามัญ	15/12/2566	20,000	2.20
LEO	ซื้อ	นาย เกดดีวิทย์ สิทธิสุนทรวงค์	หุ้นสามัญ	15/12/2566	21,400	4.22
LEO	ซื้อ	นาย เกดดีวิทย์ สิทธิสุนทรวงค์	หุ้นสามัญ	15/12/2566	17,200	4.22
MBAX	ซื้อ	นาย ทรงเกียรติ วิษณุเวทวงศ์	หุ้นสามัญ	15/12/2566	5,000	3.10
MGC	ซื้อ	นางสาว เจ็ดนภางค์ ธรรมชวนวิริยะ	หุ้นสามัญ	15/12/2566	20,000	6.15
MICRO	ซื้อ	นาง รสนันท์ ยิ่งวิศรีศักดิ์	หุ้นสามัญ	15/12/2566	50,000	1.94
NCAP	ขาย	นางสาว อุบลวรรณ ปิยะจินดา	หุ้นสามัญ	13/12/2566	4,000	2.58
NCAP	ขาย	นางสาว อุบลวรรณ ปิยะจินดา	หุ้นสามัญ	15/12/2566	22,600	2.68
PEACE	ซื้อ	นาย พิสิฐ มิญจคุณภรณ์	หุ้นสามัญ	15/12/2566	235,200	3.23
PG	ซื้อ	นาง กิตยาภรณ์ ชัยถาวรเสถียร	หุ้นสามัญ	15/12/2566	23,400	8.90
PROUD	ซื้อ	นาย ภูมิพัฒน์ สีนาวเจริญ	หุ้นสามัญ	14/12/2566	30,000	1.36
PROUD	ซื้อ	นาย ภูมิพัฒน์ สีนาวเจริญ	หุ้นสามัญ	15/12/2566	40,000	1.38
RAM	ขาย	ร้อยเอก ขจิต ทัพพานนท์	หุ้นสามัญ	18/12/2566	50,000	33.00
SAF	ซื้อ	นาย พิเศษฐ์ อริยเดชาวัฒน์	หุ้นสามัญ	14/12/2566	31,700	0.84
SAF	ซื้อ	นาย พิเศษฐ์ อริยเดชาวัฒน์	หุ้นสามัญ	15/12/2566	13,500	0.85
SEAFCO	ซื้อ	นาย ณรงค์ ทัศนนิพันธ์	หุ้นสามัญ	15/12/2566	20,000	2.64
SKY	ขาย	นาย รัช ตันดนนดา	หุ้นสามัญ	7/12/2566	20,000	26.00
SKY	ขาย	นาย รัช ตันดนนดา	หุ้นสามัญ	7/12/2566	10,000	26.25
SKY	ขาย	นาย รัช ตันดนนดา	หุ้นสามัญ	8/12/2566	20,000	26.00
SKY	ขาย	นาย รัช ตันดนนดา	หุ้นสามัญ	8/12/2566	20,000	26.00
SKY	ขาย	นาย รัช ตันดนนดา	หุ้นสามัญ	12/12/2566	20,000	26.00
SKY	ขาย	นาย รัช ตันดนนดา	หุ้นสามัญ	12/12/2566	4,200	26.00
SKY	ขาย	นาย รัช ตันดนนดา	หุ้นสามัญ	14/12/2566	10,000	25.00
SKY	ขาย	นาย รัช ตันดนนดา	หุ้นสามัญ	14/12/2566	20,000	25.00
SKY	ขาย	นาย รัช ตันดนนดา	หุ้นสามัญ	14/12/2566	20,000	25.00
STC	ขาย	นาย สุรสิทธิ์ ชัยตระกูลทอง	หุ้นสามัญ	15/12/2566	2,000	0.68
SUPER	ซื้อ	นาย จอมทรัพย์ โสจายะ	หุ้นสามัญ	14/12/2566	100,000	0.42
SUPER	ซื้อ	นาย จอมทรัพย์ โสจายะ	หุ้นสามัญ	15/12/2566	4,250,000	0.42
TMILL	ซื้อ	นาย ประภาส ชุตินาถพันธ์	หุ้นสามัญ	15/12/2566	900	3.86
TMILL	ซื้อ	นาย ปรีชา อรรถวิวัฒน์	หุ้นสามัญ	14/12/2566	41,000	3.82
TRITN	ซื้อ	นางสาว หลุยส์ เดชวอลบล	หุ้นสามัญ	15/12/2566	20,000,000	0.13
VL	ซื้อ	นาง ชุติภา กลิ่นสุวรรณ	หุ้นสามัญ	15/12/2566	700,000	0.84
ZEN	ขาย	นาย ศิววัฒน์ ชัยวาลัย	หุ้นสามัญ	13/12/2566	51,500	9.41
ZEN	ขาย	นาย ศิววัฒน์ ชัยวาลัย	หุ้นสามัญ	15/12/2566	27,000	9.25

ที่มา: sec.or.th

รายงานการได้มา/จำหน่ายหลักทรัพย์ของกิจการ (แบบ 246-2) ประจำวันที่ 18 ธันวาคม 2566

หลักทรัพย์	ชื่อผู้ได้มา/จำหน่าย	วิธีการ	ประเภทหลักทรัพย์ 1	% ก่อนได้มา/จำหน่าย	% ได้มา/จำหน่าย	% หลังได้มา/จำหน่าย	วันที่ได้มา/จำหน่าย	% ก่อนได้มา/จำหน่าย (กลุ่ม)2	% ได้มา/จำหน่าย (กลุ่ม)2	% หลังได้มา/จำหน่าย (กลุ่ม)2	หมายเหตุ 3
ANI	บริษัท เอสซีซี เจดับเบิลยูดี โฉจิสติกส์ จำกัด (มหาชน)	ได้มา	หุ้น	4.9891	0.3842	5.3733	14/12/2566	4.9891	0.3842	5.3733	
K	นาย วันชัย พันธุ์เขียว	ได้มา	หุ้น	9.9992	0.7496	10.7489	15/12/2566	9.9992	0.7496	10.7489	

- หุ้น หมายถึง หุ้นสามัญหรือหุ้นบุริมสิทธิ หรือในแง่สิทธิในผลประโยชน์ที่เกิดจากหลักทรัพย์อ้างอิงไทย (DR) หลักทรัพย์แปลงสภาพ หมายถึง ในสำคัญเอกสารสิทธิที่จะซื้อหุ้นสามัญ หุ้นกู้แปลงสภาพ หรือหลักทรัพย์อื่นที่อาจแปลงสภาพได้
 - กรณีที่มีการรายงานเป็นกลุ่ม ชื่อผู้ได้มา/จำหน่าย จะแสดงข้อมูลของบุคคลในกลุ่มที่มีการเปลี่ยนแปลง ส่วน %การได้มา/จำหน่าย และ %หลังการได้มา/จำหน่าย จะแสดงตัวเลขของทั้งกลุ่ม และบุคคลตามมาตรา 258 (นิยามตามบุคคลมาตรา 258)
 - ข้อมูลเบื้องต้น หมายถึง ข้อมูลยังไม่ครบถ้วน และ/หรือ อยู่ระหว่างการสอบถาม ฉบับแก้ไข หมายถึง ผู้รายงานยื่นเอกสารชุดใหม่ เพื่อแก้ไขชุดเดิม
- chain principle หมายถึง การได้มาหุ้นโดยทางอ้อม และเป็นกรณีที่ได้มาในจำนวนที่ทำให้ผู้ได้มาต้องทำคำเสนอซื้อหลักทรัพย์ทั้งหมดของกิจการ

ที่มา: sec.or.th

TURNOVER LIST



19 ธันวาคม 2566

TURNOVER LIST & TRADING ALERT หลักทรัพย์ที่เข้าข่ายมาตรการจำกัดการซื้อขาย

สิ้นสุด	หลักทรัพย์	ระดับ 1		ระดับ 2		ระดับ 3	
		วันเริ่มต้น	วันสิ้นสุด	วันเริ่มต้น	วันสิ้นสุด	วันเริ่มต้น	วันสิ้นสุด
15 ธ.ค. 66	JTS	18 ธ.ค. 66	5 ม.ค. 67				
15 ธ.ค. 66	DELTA01P2402A	18 ธ.ค. 66	22 ธ.ค. 66				
15 ธ.ค. 66	SINGER13C2312A	18 ธ.ค. 66	22 ธ.ค. 66				

หมายเหตุ

เมื่อหุ้นสามัญเข้ามาตรการให้หลักทรัพย์อื่นของบจ. และหลักทรัพย์ที่มีการอ้างอิงหลักทรัพย์ของบจ. เข้ามาตรการจำกัดการซื้อขายด้วย (ยกเว้น DW) โดย

1. Cash Balance: สมาชิกต้องดำเนินการให้ลูกค้าซื้อหลักทรัพย์ด้วยบัญชี **Cash Balance** เท่านั้น โดยลูกค้าต้องวางเงินสดไว้ล่วงหน้ากับสมาชิกเต็มจำนวนก่อนซื้อหลักทรัพย์

2. ห้ามคำนวณวงเงินซื้อขาย: ห้ามสมาชิกใช้หลักทรัพย์เป็นหลักประกันในการคำนวณเป็นวงเงินซื้อขายหลักทรัพย์ (ในทุกประเภทบัญชี)

3. ห้าม Net Settlement: ห้ามสมาชิกหักกลบราคาค่าซื้อกับราคาค่าขายหลักทรัพย์เดียวกันในวันเดียวกัน (ซื้อและขายหลักทรัพย์เดียวกันในวันเดียวกัน ค่าขายคืนเป็นวงเงินในวันทำการถัดไป)

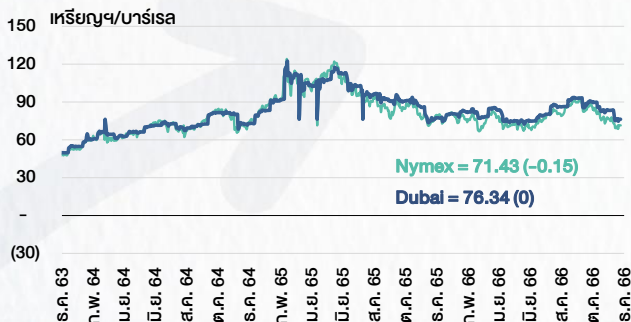
ทั้งนี้ มาตรการจำกัดการซื้อขาย มีปัจจัยที่ใช้ในการพิจารณา คือ อัตราหมุนเวียนการซื้อขาย (**Turnover ratio**) มูลค่าการซื้อขาย และราคาซื้อขาย ที่ไม่สอดคล้องกับปัจจัยพื้นฐาน เช่น **P/E Ratio** เป็นต้น

ที่มา: set.or.th

CYCLICAL WATCH

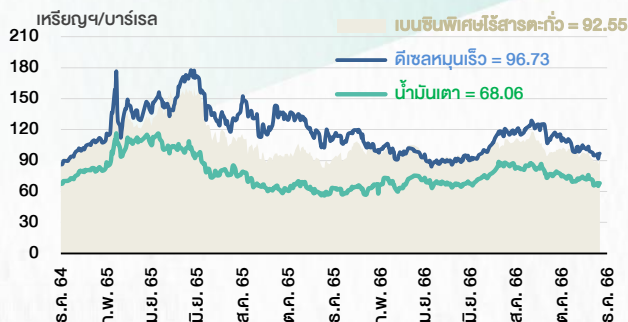
🕒 19 ธันวาคม 2566

ราคาน้ำมันดิบ



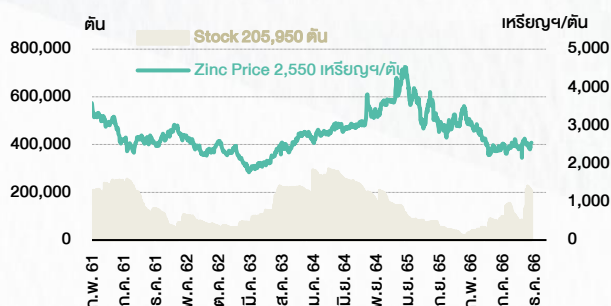
ที่มา : TQ professional

ราคาขายปลีกน้ำมันสำเร็จรูปตลาดสิงคโปร์



ที่มา : TOP

ราคาสังกะสี



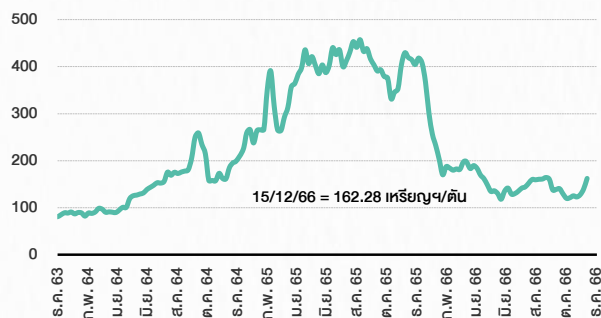
ที่มา : lme.co.uk

ดัชนีค่าระวาง BDI



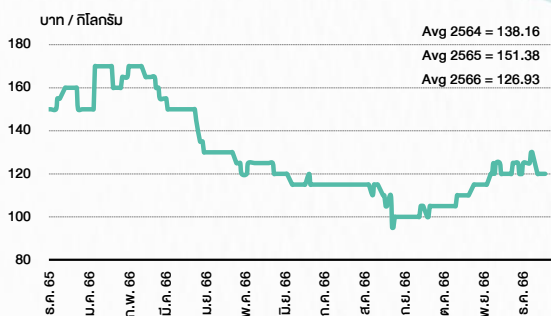
ที่มา : TQ professional

ราคาก๊าซหุงต้ม



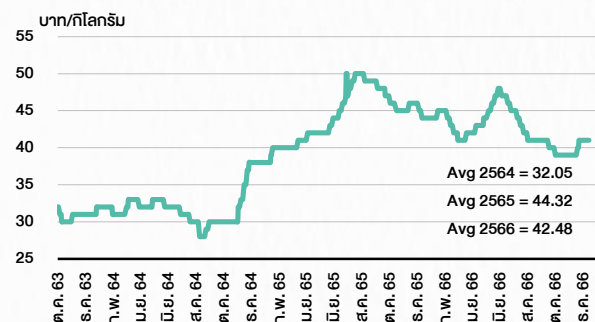
ที่มา : BANPU

ราคากุ้งขาว 61-70 ตัว/กก.



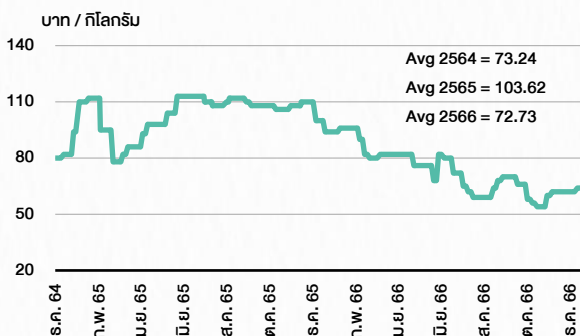
ที่มา : สำนักงานเศรษฐกิจการเกษตร

ราคาไก่เป็น



ที่มา : สำนักงานเศรษฐกิจการเกษตร

ราคาหมู



ที่มา : สำนักงานเศรษฐกิจการเกษตร

STOCK CALENDAR

December 2023				
Monday	Tuesday	Wednesday	Thursday	Friday
18 New shares trading GCAP 4,000,000 shrs (pp) TKC 8,296,000 shrs (pp)	19 Last trading day AIT-W2 NOBLE-W2 SOLAR-W1 New shares trading PLANET 4,236 shrs (w) PPPM 533,333,332 shrs (pp) Conversion SABUY-W2 1:1w @B5.00	20 Par decrease B-WORK B9.7107 par (from B9.8157) XD BABAB0 @B0.04429 XE AIT-W2 1:1w @B2.00 (final, "SP") NOBLE-W2 1.053:1w @B7.597 (final, "SP") SOLAR-W1 1:1w @B2.00 (final, "SP") XW GIFT 3 existing: 1GIFT-W2 New shares trading META 32,804,173 shrs (x)	21 XD SYNTEC @B0.03 XR HYDRO 1.50:1n @B0.30 XW HYDRO 2 existing: 1HYDRO-W2 @B0.01 Conversion NCAP-W1 1:1w @B7.00 (final) SCM-W1 1.076:1w @B8.36 (final)	22 Delist NCAP-W1 SCM-W1 Conversion ABM-W1 1:1w @B1.80 BM-W3 1:1w @B1.10
25 Last trading day TWZ-W6 TWZ-W7 XR MORE 1:2n @B0.05 XW MORE 2n:1MORE-W3 Conversion AS-W2 1:1w @B3.50 LIT-W2 1:1w @B2.00	26 Last trading day before delist MAX XE TWZ-W6 1:1w @B0.10 (final, "SP") TWZ-W7 1:1w @B0.10 (final, "SP")	27 Delist MAX Last trading day AS-W2 XD PLANB @B0.0748 XW META 45 existing: 4META-W7	28 XD I2 @B0.032 XE AS-W2 1:1w @B3.50 (final, "SP") Conversion A5-W2 1:1w @B5.00 A5-W3 1:1w @B8.30 AJA-W3 1.071:1w @B0.186 AJA-W4 1:1w @B0.40 APURE-W3 1.03198:1w @B6.783 ASK-W5 1.07:1w @B0.026 BEB-W1 1:1w @B75.00 BR-W1 1:1w @B5.00 BRR-W2 1:1w @B13.00 BROOK-W6 1.126:1w @B0.577 BROOK-W7 1.128:1w @B1.153 BTS-W7 1.036:1w @B11.49 BTS-W8 1.036:1w @B14.387 CHO-W3 1.2.87w @B3.157 CSC-P 1:1 DEMCO-W7 1:1w @B3.50 DITTO-W1 1.20:1w @B33.333 EP-W4 1:1w @B8.30 GEL-W5 1:1w @B0.50 HEALTH-W2 1:1w @B15.00 IP-W2 1:1w @B20.00 J-W2 1:1w @B6.25 J-W3 1:1w @B9.00 JCKH-W1 1.548:1w @B0.162 JCKH-W2 1:1w @B0.03 JMART-W4 1.13582:1w @B13.20649 JMART-W5 1.13057:1w @B61.91597 JMT-W4 1.00267:1w @B89.75998 MACO-W3 1.298:1w @B1.545 MIDA-W3 1:1w @B1.50 MILL-W7 1:1w @B0.40 ML-W3 1:1w @B3.00 NEWS-W7 1:1w @B0.05 NUSA-W5 1:1w @B1.00 PORT-W3 1:1w @B3.30 (final) PROEN-W1 1:1w @B3.60 RABBIT-P 1:1 SCM-W2 1:1w @B2.00 SENA-W1 1:1w @B5.00 SKE-W1 1:1w @B1.30 SMT-W3 1:1w @B4.00 STARK-W1 1:1w @B5.00 TEAMG-W1 1:1w @B15.00 TFI-W1 1:1w @B0.15 TH-W3 1:1w @B1.00 TNDT-W1 1:1w @B0.50 TRUBB-W2 1:1w @B6.00 TVDH-W3 1:1w @B0.85 UBIS-W1 1:1w @B7.00 VGI-W3 1:1w @B11.90 XPG-W4 6.621:1w @B0.815	29 <div style="text-align: center; color: blue; font-weight: bold;"> PUBLIC HOLIDAY (Substitution for New Year's Eve) </div>
January 2024				
Monday	Tuesday	Wednesday	Thursday	Friday
1 <div style="text-align: center; color: blue; font-weight: bold;"> PUBLIC HOLIDAY (New Year's) </div>	2 Conversion BIOTEC-W2 1:1w @B0.50 TTB-W1 1:1w @B0.95	3 XW MACO 4 existing: 1MACO-W5	4 XW RS 10 existing: 1RS-W5	5 XR J 2.50:1n @B2.20
8	9	10	11	12 Conversion AIT-W2 1:1w @B2.00 (final) NOBLE-W2 1.053:1w @B7.597 (final) SOLAR-W1 1:1w @B2.00 (final)
15	16	17	18 Conversion TWZ-W6 1:1w @B0.10 (final) TWZ-W7 1:1w @B0.10 (final)	19 Delist TWZ-W6 TWZ-W7
22 Last trading day MINT-W9	23 XE MINT-W9 1:1w @B31.00 (final, "SP")	24 XW TGE 7 existing: 1TGE-W1 Conversion AS-W2 1:1w @B3.50 (final)	25 Delist AS-W2	26
29	30 Last trading day CWT-W6	31 XE CWT-W6 1:1w @B5.00 (final, "SP") XW SCN 3 existing: 1SCN-W3		

ที่มา: set.or.th

ANTI-CORRUPTION PROGRESS INDICATOR

คำอธิบายผลการประเมินแต่ละระดับ

- ระดับที่ 1 มั่นใจ (COMMITTED)
มีคำมั่นหรือทัศนคติในการดำเนินการดำเนินธุรกิจที่จะไม่มีส่วนเกี่ยวข้องกับการทุจริตและการดูแลให้บริษัทปฏิบัติตามให้เป็นไปตามกฎหมายที่เกี่ยวข้อง
 - ระดับที่ 2 ประกาศเจตนา (DECLARED)
มีการประกาศเจตนาเป็นแนวร่วมปฏิบัติของภาคเอกชนไทยในการต่อต้านการทุจริต (CAC) หรือโครงการต่อต้านการทุจริตที่กำหนดให้องค์กรต้องมีกระบวนการในตนเองเดียวกัน
 - ระดับที่ 3 มีมาตรการป้องกัน (ESTABLISHED)
มีมาตรการป้องกัน การประเมินความเสี่ยง การสื่อสารและฝึกอบรมแก่พนักงาน รวมทั้งการดูแลให้มีการดำเนินการและการทบทวนความเหมาะสมของมาตรการอย่างสม่ำเสมอ
 - ระดับที่ 4 ได้รับการรับรอง (CERTIFIED)
มีการสอบทานจากคณะกรรมการตรวจสอบหรือผู้สอบบัญชีที่สำนักงาน ก.ล.ต. ให้ความเห็นชอบ และได้รับการรับรองหรือผ่านการตรวจสอบเพื่อให้ความเชื่อมั่นอย่างเป็นทางการจากหน่วยงานภายนอก (เช่น CAC)
 - ระดับที่ 5 ขยายผลผู้ที่เกี่ยวข้อง (EXTENDED)
มีการขยายผลการดำเนินนโยบายต่อต้านการทุจริตสู่ผู้ที่เกี่ยวข้องในห่วงโซ่อุปทาน และการเปิดเผยข้อมูลเกี่ยวกับกรณีทุจริตที่เกิดขึ้น
- เปิดเผยบ้างแต่ไม่มั่นใจนโยบายที่ชัดเจน
- ไม่เปิดเผยหรือไม่มั่นใจนโยบาย

CG SCORE: การจัดอันดับบรรษัทภิบาล

คำอธิบายผลการประเมินแต่ละระดับ

- ระดับคะแนน 5 (90-100) : ดีเลิศ 
 - ระดับคะแนน 4 (80-89) : ดีมาก 
 - ระดับคะแนน 3 (70-79) : ดี 
- NR. : ไม่ปรากฏชื่อในรายงาน CGR

"DISCLAIMER: การเปิดเผย (ก) ผลสำรวจในเรื่องการกำกับดูแลกิจการ (CORPORATE GOVERNANCE REPORT) ที่จัดทำโดยสมาคมส่งเสริมสถาบันกรรมการบริษัทไทย (IOD) และ (ข) ผลการประเมินดัชนีชี้วัดความคืบหน้าการป้องกันการมีส่วนเกี่ยวข้องกับการทุจริตคอร์รัปชัน (ANTI-CORRUPTION PROGRESS INDICATORS) ที่จัดทำโดยสถาบันที่เกี่ยวข้อง ซึ่งมีการเปิดเผยโดยสำนักงานคณะกรรมการกำกับหลักทรัพย์และตลาดหลักทรัพย์นี้ เป็นการสำรวจและประเมินโดยสมาคมหรือสถาบันที่เกี่ยวข้องจากข้อมูลที่ได้รับจากบริษัทจดทะเบียนตามต้นบริษัทจดทะเบียนได้ระบุใน (ก) แบบแสดงข้อมูลตามหลักเกณฑ์ CORPORATE GOVERNANCE REPORT OF THAI LISTED COMPANIES (CGR) ประจำปี และ (ข) แบบแสดงข้อมูลเพื่อการประเมิน ANTI-CORRUPTION ซึ่งได้อ้างอิงข้อมูลมาจากแบบแสดงรายการข้อมูลประจำปี (แบบ 56-1) รายงานประจำปี (แบบ 56-2) หรือในเอกสารและหรือรายงานอื่นที่เกี่ยวข้องของบริษัทจดทะเบียนนั้น แล้วแต่กรณี โดยเป็นการสำรวจและประเมินจากข้อมูลของบริษัทจดทะเบียนที่มีการเปิดเผยต่อสาธารณะ และเป็นข้อมูลที่ผู้ลงทุนทั่วไปสามารถเข้าถึงได้ และเป็นการดำเนินการตามนโยบายของสำนักงานคณะกรรมการกำกับหลักทรัพย์และตลาดหลักทรัพย์

ทั้งนี้ ผลการสำรวจหรือผลการประเมินดังกล่าวเป็นการนำเสนอในมุมมองของ IOD หรือสถาบันที่เกี่ยวข้องซึ่งเป็นบุคคลภายนอก โดยมิได้เป็นการประเมินการปฏิบัติตามของบรรษัทจดทะเบียนในตลาดหลักทรัพย์แห่งประเทศไทย และมีได้ข้อมูลภายในเพื่อการประเมินแต่อย่างใด

เนื่องจากผลสำรวจหรือผลการประเมินดังกล่าวเป็นเพียงผลสำรวจหรือผลการประเมิน ณ วันที่ปรากฏในผลสำรวจหรือผลการประเมินเท่านั้น ดังนั้น ผลสำรวจหรือผลการประเมินจึงอาจเปลี่ยนแปลงได้ภายหลังวันดังกล่าว หรือเมื่อข้อมูลที่เกี่ยวข้องมีการเปลี่ยนแปลง ทั้งนี้ บริษัทหลักทรัพย์ [ข] มิได้ยืนยัน ตรวจสอบ หรือรับรองความถูกต้องครบถ้วนของผลสำรวจหรือผลการประเมินดังกล่าวแต่อย่างใด"

CG SCORE: การจัดอันดับบริษัทมหาชน



AAV	ASP	BKI	COMAN	EE	GRAMMY	JTS	MAJOR	NVD	PRG	SABINA	SENX	STA	THIP	TSTE	WHA
ADVANC	ASW	BOL	COTTO	EGCO	GULF	K	MALEE	NYT	PRM	SAMART	SGF	STEC	THRE	TSSTH	WHAUP
AF	AUCT	BPP	CPALL	EPG	GUNKUL	KBANK	MBK	OR	PSH	SAMTEL	SHR	STGT	THREL	TTA	WICE
AH	AWC	BRR	CPAXT	ETC	HANA	KCE	MC	ORI	PSL	SAT	SICT	STI	TIPCO	TTB	WINNER
AIRA	AYUD	BTS	CPF	ETE	HARN	KEX	MCOT	OSP	PTG	SBNEXT	SIRI	SUN	TISCO	TTCL	XPG
AJ	BAFS	BTW	CPI	FN	HENG	KGI	METCO	OTO	PTT	SC	SIS	SUSCO	TK	TTW	ZEN
AKP	BAM	BWG	CPN	FNS	HMPRO	KKP	MFEC	PAP	PTTEP	SCB	SITHAI	SUTHA	TKN	TU	
AKR	BANPU	CENTEL	CRC	FPI	ICC	KSL	MINT	PCSGH	PTTGC	SCC	SJWD	SVI	TKS	TVDH	
ALLA	BAY	CFRESH	CSS	FPT	ICHI	KTB	MONO	PDG	PYLON	SCCC	SMPC	SYMC	TKT	TVO	
ALT	BBIK	CGH	DDD	FSMART	III	KTC	MOONG	PDJ	Q-CON	SCG	SNC	SYNTEC	TMILL	TWPC	
AMA	BBL	CHEWA	DELTA	FVC	ILINK	LALIN	MSC	PG	QH	SCGP	SONIC	TACC	TMT	UAC	
AMARIN	BCP	CHO	DEMCO	GC	ILM	LANNA	MST	PHOL	QTC	SCM	SORKON	TASCO	TNDT	UBIS	
AMATA	BCPG	CIMBT	DOHOME	GEL	IND	LHFG	MTC	PLANB	RABBIT	SCN	SPALI	TCAP	TNITY	UPOIC	
AMATAV	BDM5	CK	DRT	GFPT	INTUCH	LIT	MVP	PLANET	RATCH	SDC	SPI	TEAMG	TOA	UV	
ANAN	BEM	CKP	DUSIT	GGC	IP	LOXLEY	NCL	PLAT	RBF	SEAFKO	SPRC	TFMAMA	TOP	VCOM	
AOT	BEYOND	CM	EA	GLAND	IRC	LPN	NEP	PORT	RS	SEAAIL	SPVI	THANA	TPBI	VGI	
AP	BGC	CNT	EASTW	GLOBAL	IRPC	LRH	NER	PPS	S	SE-ED	SSC	THANI	TPM	VIH	
APURE	BGRIM	COLOR	ECF	GPI	ITEL	LST	NKI	PR9	S&J	SELIC	SSSC	THCOM	TRC	WACOAL	
ARIP	BIZ	COM7	ECL	GPSC	IVL	MACO	NOBLE	PREB	SAAM	SENA	SST	THG	TSC	WAVE	



2S	ARROW	BJCHI	CPL	ESTAR	IMH	KK	MICRO	OCC	PRIN	SABUY	SKR	STPI	TMC	TSE	WINMED
7UP	AS	BLA	CPW	FE	INET	KOOL	MILL	OGC	PRINC	SAK	SKY	SUC	TMD	TURTLE	WORK
ABM	ASAP	BR	CRANE	FLOYD	INGRS	KTIS	MITSIB	ONEE	PROEN	SALEE	SLP	SVOA	TMI	TVT	WP
ACE	ASEFA	BRI	CRD	FORTH	INSET	KUMWEL	MK	PACO	PROS	SAMCO	SMART	SVT	TNL	TWP	XO
ACG	ASIA	BROOK	CSC	FTE	INSURE	KUN	MODERN	PATO	PROUD	SANKO	SMD	SWC	TNP	UBE	YUASA
ADB	ASIAN	BSM	CSP	GBX	IRCP	KWC	MTI	PB	PSG	SAPPE	SMIT	SYNEX	TNR	UEC	ZIGA
ADD	ASIMAR	BYD	CV	GCAP	IT	KWM	NATION	PICO	PSTC	SAWAD	SMT	TAE	TOG	UKEM	
AEONTS	ASK	CBG	CWT	GENCO	ITD	L&E	NCAP	PIMO	PT	SCAP	SNNP	TAKUNI	TPA	UMI	
AGE	ASN	CEN	DCC	GJS	J	LDC	NGH	PIN	PTC	SCI	SNP	TCC	TPAC	UOBKH	
AHC	ATP30	CHARAN	DHOUSE	GTB	JAS	LEO	NDR	PJW	QLT	SCP	SO	TCMC	TPCS	UP	
AIE	B	CHAYO	DITTO	GYT	JCK	LH	NETBAY	PL	RCL	SE	SPA	TFG	TIPL	UPF	
AIT	BA	CHG	DMT	HEALTH	JCKH	LHK	NEX	PLE	RICHY	SECURE	SPC	TFI	TPIPP	UTP	
ALUCON	BC	CHOTI	DOD	HPT	JMT	M	NNCL	PM	RJH	SFLEX	SPCG	TFM	TPLAS	VIBHA	
AMANAH	BCH	CHOW	DPAIN	HTC	JR	MATCH	NOVA	PMTA	ROJNA	SFT	SR	TGH	TPS	VL	
AMR	BE8	CI	DV8	HUMAN	KBS	MBAX	NPK	PPP	RPC	SGP	SRICHA	TIDLOR	TOR	VPO	
APCO	BEC	CIG	EASON	HYDRO	KCAR	MEGA	NRF	PPPM	RT	SIAM	SSF	TIGER	TRITN	VRANDA	
APCS	BH	CITY	EFORL	ICN	KGEM	META	NTV	PRAPAT	RWI	SINGER	SSP	TIPH	TRT	WGE	
AQUA	BIG	CIVIL	ERW	IFS	KIAT	MFC	NUSA	PRECHA	S11	SKE	STANLY	TITLE	TRU	WIJK	
ARIN	BJC	CMC	ESSO	IIG	KISS	MGT	NWR	PRIME	SA	SKN	STC	TM	TRV	WIN	



A	AU	BTNC	CPT	EVER	GTV	JUBILE	M-CHAI	NEWS	PPM	RSP	STARK	TKC	TYCN	YGG	
A5	B52	CAZ	CSR	F&D	HL	KASET	MCS	NFC	PRAKIT	SIMAT	STECH	TNH	UMS	ZAA	
A1	BEAUTY	CCP	CTW	FMT	HTECH	KCM	MDX	NSL	PTECH	SISB	SUPER	TNFC	UNIO		
AKS	BGT	CGD	D	GIFT	IHL	KWI	MENA	NV	PTL	SK	TC	TOPP	UREKA		
ALL	BLAND	CMAN	DCON	GLOCON	INOX	KYE	MJD	PAF	RAM	SOLAR	TCJ	TPCH	VARO		
ALPHAX	BM	CMO	EKH	GLOXY	JAK	LEE	MORE	PEACE	ROCK	SPACK	TEAM	TPOLY	W		
AMC	BROCK	CMR	EMC	GREEN	JMART	LPH	MUD	PF	RP	SPG	THE	TRUBB	WFX		
APP	BSBM	CPANEL	EP	GSC	JSP	MATI	NC	PK	RPH	SQ	THMUI	TTI	WPH		

ANTI-CORRUPTION PROGRESS INDICATOR มี 2 กลุ่ม

ได้รับการรับรอง

2S	AWC	BSBM	CPN	FPI	ICC	KCC	MCOT	OGC	PR9	RATCH	SGC	SST	THREL	TSI	WHAUP
7UP	AYUD	BTS	CPW	FPT	ICHI	KCE	META	OR	PREB	RML	SGP	STA	TIDLOR	TSTE	WICE
AAI	B	BWG	CRC	FSMART	IFS	KGEM	MFC	ORI	PRG	RS	SINGER	STGT	TIPCO	TSSTH	WIJK
ADVANC	BAFS	CEN	CSC	FTE	III	KGI	MFEC	PAP	PRINC	RWI	SIRI	STOWER	TISCO	TTA	XO
AF	BAM	CENTEL	DCC	GBX	ILINK	KKP	MILL	PATO	PRM	S&J	SITHAI	SUSCO	TKS	TTB	YUASA
AH	BANPU	CFRESH	DELTA	GC	ILM	KSL	MINT	PB	PROS	SAAM	SKR	SVI	TKT	TTCL	ZEN
A1	BAY	CGH	DEMCO	GCAP	INET	KTB	MONO	PCSGH	PSH	SABINA	SMIT	SYMC	TMD	TU	ZIGA
AIE	BBL	CHEWA	DIMET	GEL	INOX	KTC	MOONG	PDG	PSL	SAK	SMK	SYNTEC	TMILL	TVDH	
AIRA	BCH	CHOTI	DRT	GFPT	INSURE	L&E	MSC	PDJ	PSTC	SAPPE	SMPC	TAE	TMT	TVO	
AJ	BCP	CHOW	DUSIT	GGC	INTUCH	LANNA	MST	PG	PT	SAT	SNC	TAKUNI	TNITY	TWPC	
AKP	BCPG	CIG	EA	GJS	IRPC	LHFG	MTC	PHOL	PTECH	SC	SNP	TASCO	TNL	UBE	
AMA	BE8	CIMBT	EASTW	GPI	ITEL	LHK	MTI	PIMO	PTG	SCC	SORKON	TCAP	TNP	UBIS	
AMANAH	BEC	CM	ECF	GPSC	IVL	LPN	NATION	PK	PTT	SCCC	SPACK	TCMC	TNR	UEC	
AMATA	BEYOND	CMC	EGCO	GSTEEL	JAS	LRH	NCAP	PL	PTTEP	SCG	SPALI	TFG	TOG	UKEM	
AMATAV	BGC	COM7	EP	GULF	JKN	M	NEP	PLANB	PTTGC	SCGP	SPC	TFI	TOP	UOBKH	
AP	BGRIM	COTTO	EPG	GUNKUL	JR	MAJOR	NKI	PLANET	PYLON	SCM	SPI	TFMAMA	TOPP	UV	
APCS	BKI	CPALL	ERW	HANA	JTS	MALEE	NOBLE	PLAT	Q-CON	SCN	SPRC	TGH	TPA	VCOM	
AS	BLA	CPAXT	ESTAR	HARN	KASET	MATCH	NOK	PM	QH	SEAAIL	SRICHA	THANI	TPCS	VGI	
ASIAN	BPP	CPF	ETC	HENG	KBANK	MBAX	NRF	PPP	QLT	SE-ED	SSF	THCOM	TRT	VIH	
ASK	BROOK	CPI	ETE	HMPRO	KBS	MBK	NWR	PPPM	QTC	SELIC	SSP	THIP	TRU	WACOAL	
ASP	BRR	CPL	FNS	HTC	KCAR	MC	OCC	PPS	RABBIT	SENA	SSSC	THRE	TSC	WHA	

ประกาศเจตนา

ACE	BRI	CBG	DMT	GLOBAL	J	LH	MODERN	POLY	PRTR	SANKO	SKE	SVT	TIPH	TRUE	WIN
ADB	BTG	CI	DOHOME	GREEN	JMART	MEGA	NER	POS	RBF	SENK	SM	TBN	TKN	VARO	WPH
ASW	BYD	CV	EKH	ICN	JMT	MENA	OSP	PRIME	RT	SFLEX	SUPER	TEGH	TPLAS	VIBHA	XPG
BBGI	CAZ	DEXON	EVER	ITC	LEO	MITSIB	OTO	PROEN	SA	SIS	SVOA	TGE	TQM	W	