

NEWS PLUS

หากปรับโครงสร้างราคาก๊าซจะกระทบทั้ง PTT / PTTGC

ตามประเด็นข่าวตามหน้าสพ.ที่ได้นำเสนอประเด็นจากที่ประชุม ครม. ที่มีมติให้คณะกรรมการกำกับกิจการพลังงาน (กกพ.) บริหารจัดการก๊าซธรรมชาติ ให้มีการปรับราคาก๊าซธรรมชาติเข้าและออกจากโรงแยกก๊าซธรรมชาติเป็นราคา Pool Gas ซึ่งเป็นราคารวมก๊าซธรรมชาติจากแหล่งอื่นๆ ทั้งนี้ ยกเว้นก๊าซธรรมชาติที่นำไปใช้ในการผลิตแอลพีจีสำหรับใช้เป็นเชื้อเพลิง ให้ใช้ต้นทุนราคาก๊าซธรรมชาติเท่ากับราคาก๊าซธรรมชาติจากอ่าวไทย (Gulf Gas) ซึ่งจากประเด็นดังกล่าว หากเป็นจริงจะส่งผลกระทบต่อ PTT และ PTTGC ที่จะมีต้นทุนก๊าซที่สูงขึ้น จากเดิมก๊าซที่เข้าโรงแยกก๊าซจะอิงราคาก๊าซในอ่าวไทยซึ่งมีราคาต่ำกว่าราคาก๊าซที่มาจากพม่า และก๊าซ LNG

ทางฝ่ายวิจัยได้มีการสอบถามไปยัง PTT ถึงประเด็นข่าวดังกล่าว ซึ่งทาง PTT ยังไม่ได้รับจดหมายจากทางภาครัฐแบบชัดเจน ดังนั้นหากอิงข้อมูลเฉพาะจากข่าวที่นำเสนอถึงการปรับโครงสร้างราคาก๊าซธรรมชาติ คือปรับราคาก๊าซธรรมชาติที่เข้า-ออกโรงแยกก๊าซธรรมชาติ จากเดิมใช้ราคา Gulf Gas (ก๊าซธรรมชาติในอ่าวไทยเท่านั้น) ให้เปลี่ยนเป็นใช้ราคา Pool Gas หรือราคาเฉลี่ยของก๊าซฯ อ่าวไทย, เมียนมา และ LNG รวมกันแล้วหาค่าเฉลี่ย โดยให้มีผลบังคับใช้ตั้งแต่ 1 ม.ค. 2567 เป็นต้นไป ซึ่งจากการปรับโครงสร้างราคาก๊าซดังกล่าว จะมีผลทำให้โรงแยกก๊าซธรรมชาติมีต้นทุนราคาก๊าซฯ เท่ากับโรงไฟฟ้าและผู้ใช้ก๊าซฯรายอื่นๆในระบบ ทำให้เกิดความเป็นธรรมและเท่าเทียมกันระหว่างผู้ใช้พลังงานทุกกลุ่ม

🕒 21 ธันวาคม 2566

PTT

Neutral

ราคาปัจจุบัน (บาท) 35.25
ราคาเป้าหมาย (บาท) 41.00

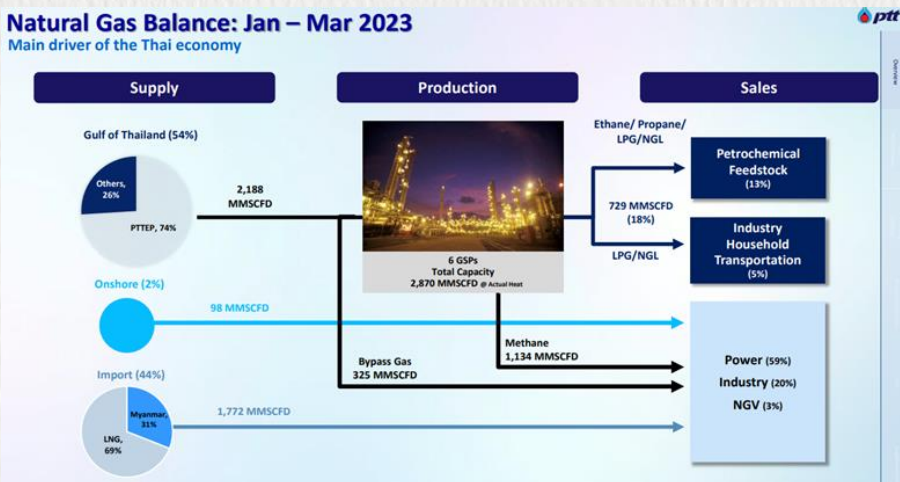
PTTGC

Neutral

ราคาปัจจุบัน (บาท) 40.50
ราคาเป้าหมาย (บาท) 48.00

Natural Gas Balance: Jan – Mar 2023

Main driver of the Thai economy



RESEARCH DIVISION

บริษัทหลักทรัพย์ เอเชีย พลัส

บลินริตน์ กิตติคำพลรัตน์
นักวิเคราะห์ปัจจัยพื้นฐานด้านตลาดทุน
เลขทะเบียนนักวิเคราะห์: 018350

NEWS PLUS

ดังนั้นหากอิงจากภาพแหล่งที่มาของก๊าซธรรมชาติที่ใช้ในประเทศไทยที่นำเสนอ โดย PTT จะพบว่า ก๊าซธรรมชาติที่นำมาใช้จะมาจาก 3 หลัก ได้แก่ 1) อ่าวไทย สัดส่วน 54% 2) นำเข้า สัดส่วน 44% (แบ่งเป็น LNG 30% และก๊าซฯพม่า 14%) และ 3) ราคาก๊าซฯแหล่งอื่น ๆ บนบก สัดส่วนประมาณ 2% ซึ่งก๊าซฯจากอ่าวไทยส่วนหลักจะเข้าโรงแยกก๊าซฯของ PTT และออกมาเป็นวัตถุดิบก๊าซฯมีเทนส่งไปโรงไฟฟ้า และเป็นวัตถุดิบเข้าโรงงานปิโตรเคมีของ PTTGC รวมถึงส่วนที่เหลือจะออกมาเป็นผลิตภัณฑ์ LPG/NGL ที่ end users คือกลุ่มบ้านเรือน กลุ่มขนส่ง และโรงงานอุตสาหกรรม ซึ่งกลุ่มที่ได้รับก๊าซฯจากอ่าวไทยซึ่งมีราคาก๊าซฯเฉลี่ยอยู่ราว 6-7 เหรียญฯต่อล้านบีทียู จะเป็นกลุ่มที่ได้รับผลกระทบ เพราะราคาก๊าซฯจากอ่าวไทยมีราคาต่ำกว่า ราคาก๊าซฯนำเข้าซึ่งมีต้นทุนอยู่ที่ 9-11 เหรียญฯต่อล้านบีทียู สำหรับแหล่งจากพม่า และ 13-15 เหรียญฯต่อล้านบีทียู สำหรับแหล่งก๊าซ LNG

ดังนั้นผลกระทบของการใช้ Pool Price สามารถแบ่งออกเป็น 3 กลุ่ม ได้แก่

- 1) กลุ่มที่เสียประโยชน์ คือ กลุ่มโรงแยกก๊าซฯของ PTT และกลุ่มปิโตรเคมี ผ่าน PTTGC ซึ่งรับก๊าซฯมีเทนจากโรงแยกก๊าซฯไปเป็นวัตถุดิบในโรงงาน จะได้รับผลกระทบ เพราะต้นทุนก๊าซฯเดิมจะอิงก๊าซฯจากอ่าวไทยที่ราว 6-7 เหรียญฯต่อล้านบีทียู แต่หากเปลี่ยนตามโครงสร้างใหม่ต้องปรับไปใช้ราคา Pool Price ของทุกแหล่งเฉลี่ย ที่ราว 9 เหรียญฯต่อล้านบีทียู ในปัจจุบัน
- 2) กลุ่มที่ได้รับประโยชน์ คือ กลุ่มโรงไฟฟ้า กลุ่มอุตสาหกรรม กลุ่ม NGV ในภาพกล่องสีฟ้า ที่จะมีต้นทุนเชื้อเพลิงก๊าซฯที่ต่ำลงจากเดิม เพราะโครงสร้างใหม่ ราคา Pool Price จะนำก๊าซฯจากอ่าวไทยทั้งหมด ซึ่งมีต้นทุนต่ำที่สุดมาคำนวณเฉลี่ยกับก๊าซฯนำเข้า จากโครงสร้างเดิม ราคา Pool Price จะคำนวณจากก๊าซฯในอ่าวไทยที่หักปริมาณก๊าซฯที่เข้าโรงแยกก๊าซฯ แล้วมาเฉลี่ยกับก๊าซฯนำเข้า
- 3) กลุ่มที่ไม่ได้รับผลกระทบ คือกลุ่มที่ใช้ก๊าซ LPG ที่ได้จากโรงแยกก๊าซฯ เพราะมาตรการระบุว่าก๊าซธรรมชาติที่นำไปใช้ในการผลิตแอลพีจีสำหรับใช้เป็นเชื้อเพลิง ให้ใช้ต้นทุนราคาก๊าซธรรมชาติเท่ากับราคาก๊าซธรรมชาติจากอ่าวไทย (Gulf Gas)

อย่างไรก็ตามทั้ง PTT และ PTTGC ยังอยู่ระหว่างการหารือถึงประเด็นดังกล่าว พิจารณาสัญญาต่างๆว่ามีการปรับแก้ไขส่วนใดได้บ้าง หรือมีการปรับโครงสร้างในรูปแบบไหนเพื่อให้เกิดผลกระทบน้อยสุด หรือการปรับไปใช้สัดส่วนวัตถุดิบ Naptha หรือ Propane เพิ่มขึ้น ถ้าราคาแข่งขันได้ หากประเด็นนี้มีผลบังคับใช้จริง

NEW PLUS

ทั้งนี้เนื่องจากยังไม่มีข้อสรุปใดๆ ฝ่ายวิจัยนำเสนอผลกระทบเบื้องต้นกรณีเลวร้ายสุด ภายใต้สมมติฐานหากต้นทุนก๊าซฯที่ใช้ในโรงแยกก๊าซฯเพิ่มขึ้นราว 2 เหรียญฯต่อล้านบิกิว จะกระทบกำไรของ PTT ราว 1.0-2.0 หมื่นล้านบาทต่อปี และจะกระทบกำไรของ PTTGC ราว 5.0 พันล้านบาทต่อปี ไว้เป็น guideline เบื้องต้น หากมีข้อมูลเพิ่มเติมจะนำเสนอรายละเอียดอีกครั้ง

PTT: ประมาณการตัวเลขสำคัญทางการเงิน

สิ้นสุด 31 ธ.ค.	2564	2565	2566F	2567F	2568F
กำไรสุทธิ	108,363	91,175	97,463	101,375	112,686
Norm Profit	104,871	99,338	97,463	101,375	112,686
EPS (บาท)	3.79	3.19	3.41	3.55	3.95
PER (เท่า)	8.76	10.42	9.74	9.37	8.43
DPS (บาท)	2.00	2.00	2.00	2.00	2.25
Dividend Yield (%)	6.0	6.0	6.0	6.0	6.8
BVS (บาท)	35.24	36.85	36.09	37.64	39.34
EV/EBITDA	3.48	3.58	3.95	4.22	4.03
ROE (%)	11.47	8.85	9.36	9.63	10.25

ที่มา: PTT

PTTGC: ประมาณการตัวเลขสำคัญทางการเงิน

สิ้นสุด 31 ธ.ค.	2564	2565	2566F	2567F	2568F
กำไรสุทธิ	44,982	-8,752	-5,781	7,738	12,030
Norm Profit	31,471	18,992	-5,781	7,738	12,030
EPS (บาท)	9.98	-1.94	-1.28	1.72	2.67
PER (เท่า)	3.53	-18.16	-27.49	20.54	13.21
PBV (เท่า)	0.49	0.53	0.56	0.58	0.58
EV/EBITDA (เท่า)	5.9	n.m.	378.0	22.9	21.6
DPS (บาท)	3.75	1.00	1.00	1.25	2.25
Div yield	10.6%	2.8%	2.8%	3.5%	6.4%
ROAE	14.6%	-2.8%	-2.0%	2.8%	4.4%

ที่มา: PTTGC

Outperform: กรณีที่นักวิเคราะห์พิจารณาปัจจัยแวดล้อมทางพื้นฐานแล้วเห็นว่าราคาหุ้นบริษัทที่ทำการวิเคราะห์มีโอกาสที่จะสร้างผลตอบแทนที่ชนะค่าเฉลี่ยของ Sector หรือชนะ SET Index

Neutral: กรณีที่นักวิเคราะห์พิจารณาปัจจัยแวดล้อมทางพื้นฐานแล้วเห็นว่าราคาหุ้นบริษัทที่ทำการวิเคราะห์มีโอกาสที่จะสร้างผลตอบแทนที่พอๆกับค่าเฉลี่ยของ Sector หรือพอๆกับ SET Index

Underperform: กรณีที่นักวิเคราะห์พิจารณาปัจจัยแวดล้อมทางพื้นฐานแล้วเห็นว่าราคาหุ้นบริษัทที่ทำการวิเคราะห์มีโอกาสที่จะสร้างผลตอบแทนที่ต่ำกว่าค่าเฉลี่ยของ Sector หรือต่ำกว่า SET Index




ANTI-CORRUPTION PROGRESS INDICATOR

คำอธิบายผลการประเมินแต่ละระดับ

- ระดับที่ 1 มั่นใจ (COMMITTED)
มีคำมั่นหรือทัศนคติในการดำเนินการดำเนินธุรกิจที่จะไม่มีส่วนเกี่ยวข้องกับการทุจริตและการดูแลให้บริษัทปฏิบัติตามให้เป็นไปตามกฎหมายที่เกี่ยวข้อง
 - ระดับที่ 2 ประกาศเจตนา (DECLARED)
มีการประกาศเจตนาเป็นแนวร่วมปฏิบัติของภาคเอกชนไทยในการต่อต้านการทุจริต (CAC) หรือโครงการต่อต้านการทุจริตที่กำหนดให้องค์กรต้องมีกระบวนการในตนเองเดียวกัน
 - ระดับที่ 3 มีมาตรการป้องกัน (ESTABLISHED)
มีมาตรการป้องกัน การประเมินความเสี่ยง การสื่อสารและฝึกอบรมแก่พนักงาน รวมทั้งการดูแลให้มีการดำเนินการและการทบทวนความเหมาะสมของมาตรการอย่างสม่ำเสมอ
 - ระดับที่ 4 ได้รับการรับรอง (CERTIFIED)
มีการสอบทานจากคณะกรรมการตรวจสอบหรือผู้สอบบัญชีที่สำนักงาน ก.ล.ต. ให้ความเห็นชอบ และได้รับการรับรองหรือผ่านการตรวจสอบเพื่อความเชื่อมั่นอย่างเป็นทางการจากหน่วยงานภายนอก (เช่น CAC)
 - ระดับที่ 5 ขยายผลผู้ที่เกี่ยวข้อง (EXTENDED)
มีการขยายผลการดำเนินนโยบายต่อต้านการทุจริตสู่ผู้ที่เกี่ยวข้องในห่วงโซ่อุปทาน และการเปิดเผยข้อมูลเกี่ยวกับกรณีทุจริตที่เกิดขึ้น
- เปิดเผยบ้างแต่ไม่มั่นใจนโยบายที่ชัดเจน
- ไม่เปิดเผยหรือไม่มั่นใจนโยบาย

CG SCORE: การจัดอันดับบรรษัทภิบาล

คำอธิบายผลการประเมินแต่ละระดับ

- ระดับคะแนน 5 (90-100) : ดีเลิศ 
 - ระดับคะแนน 4 (80-89) : ดีมาก 
 - ระดับคะแนน 3 (70-79) : ดี 
- NR. : ไม่ปรากฏชื่อในรายงาน CGR

"DISCLAIMER: การเปิดเผย (ก) ผลสำรวจในเรื่องการกำกับดูแลกิจการ (CORPORATE GOVERNANCE REPORT) ที่จัดทำโดยสมาคมส่งเสริมสถาบันกรรมการบริษัทไทย (IOD) และ (ข) ผลการประเมินดัชนีชี้วัดความคืบหน้าการป้องกันการมีส่วนเกี่ยวข้องกับการทุจริตคอร์รัปชัน (ANTI-CORRUPTION PROGRESS INDICATORS) ที่จัดทำโดยสถาบันที่เกี่ยวข้อง ซึ่งมีการเปิดเผยโดยสำนักงานคณะกรรมการกำกับหลักทรัพย์และตลาดหลักทรัพย์นี้ เป็นการสำรวจและประเมินโดยสมาคมหรือสถาบันที่เกี่ยวข้องจากข้อมูลที่ได้รับจากบริษัทจดทะเบียนตามต้นบริษัทจดทะเบียนได้ระบุใน (ก) แบบแสดงข้อมูลตามหลักเกณฑ์ CORPORATE GOVERNANCE REPORT OF THAI LISTED COMPANIES (CGR) ประจำปี และ (ข) แบบแสดงข้อมูลเพื่อการประเมิน ANTI-CORRUPTION ซึ่งได้อ้างอิงข้อมูลมาจากแบบแสดงรายการข้อมูลประจำปี (แบบ 56-1) รายงานประจำปี (แบบ 56-2) หรือในเอกสารและหรือรายงานอื่นที่เกี่ยวข้องของบริษัทจดทะเบียนนั้น แล้วแต่กรณี โดยเป็นการสำรวจและประเมินจากข้อมูลของบริษัทจดทะเบียนที่มีการเปิดเผยต่อสาธารณะ และเป็นข้อมูลที่ผู้ลงทุนทั่วไปสามารถเข้าถึงได้ และเป็นการดำเนินการตามนโยบายของสำนักงานคณะกรรมการกำกับหลักทรัพย์และตลาดหลักทรัพย์

ทั้งนี้ ผลการสำรวจหรือผลการประเมินดังกล่าวเป็นการนำเสนอในมุมมองของ IOD หรือสถาบันที่เกี่ยวข้องซึ่งเป็นบุคคลภายนอก โดยมิได้มีการประเมินการปฏิบัติตามของบรรษัทจดทะเบียนในตลาดหลักทรัพย์แห่งประเทศไทย และมีได้ข้อมูลภายในเพื่อการประเมินแต่อย่างใด

เนื่องจากผลสำรวจหรือผลการประเมินดังกล่าวเป็นเพียงผลสำรวจหรือผลการประเมิน ณ วันที่ปรากฏในผลสำรวจหรือผลการประเมินเท่านั้น ดังนั้น ผลสำรวจหรือผลการประเมินจึงอาจเปลี่ยนแปลงได้ภายหลังวันดังกล่าว หรือเมื่อข้อมูลที่เกี่ยวข้องมีการเปลี่ยนแปลง ทั้งนี้ บริษัทหลักทรัพย์ [มี] มิได้ยืนยัน ตรวจสอบ หรือรับรองความถูกต้องครบถ้วนของผลสำรวจหรือผลการประเมินดังกล่าวแต่อย่างใด"

CG SCORE: การจัดอันดับบริษัทมหาชน



AAV	ASP	BKI	COMAN	EE	GRAMMY	JTS	MAJOR	NVD	PRG	SABINA	SENX	STA	THIP	TSTE	WHA
ADVANC	ASW	BOL	COTTO	EGCO	GULF	K	MALEE	NYT	PRM	SAMART	SGF	STEC	THRE	TSST	WHAUP
AF	AUCT	BPP	CPALL	EPG	GUNKUL	KBANK	MBK	OR	PSH	SAMTEL	SHR	STGT	THREL	TTA	WICE
AH	AWC	BRR	CPAXT	ETC	HANA	KCE	MC	ORI	PSL	SAT	SICT	STI	TIPCO	TTB	WINNER
AIRA	AYUD	BTS	CPF	ETE	HARN	KEX	MCOT	OSP	PTG	SBNEXT	SIRI	SUN	TISCO	TTCL	XPG
AJ	BAFS	BTW	CPI	FN	HENG	KGI	METCO	OTO	PTT	SC	SIS	SUSCO	TK	TTW	ZEN
AKP	BAM	BWG	CPN	FNS	HMPRO	KKP	MFEC	PAP	PTTEP	SCB	SITHAI	SUTHA	TKN	TU	
AKR	BANPU	CENDEL	CRC	FPI	ICC	KSL	MINT	PCSGH	PTTGC	SCC	SJWD	SVI	TKS	TVDH	
ALLA	BAY	CFRESH	CSS	FPT	ICHI	KTB	MONO	PDG	PYLON	SCCC	SMPC	SYMC	TKT	TVO	
ALT	BBIK	CGH	DDD	FSMART	III	KTC	MOONG	PDJ	Q-CON	SCG	SNC	SYNTEC	TMILL	TWPC	
AMA	BBL	CHEWA	DELTA	FVC	ILINK	LALIN	MSC	PG	QH	SCGP	SONIC	TACC	TMT	UAC	
AMARIN	BCP	CHO	DEMCO	GC	ILM	LANNA	MST	PHOL	QTC	SCM	SORKON	TASCO	TNDT	UBIS	
AMATA	BCPG	CIMBT	DOHOME	GEL	IND	LHFG	MTC	PLANB	RABBIT	SCN	SPALI	TCAP	TNITY	UPOIC	
AMATAV	BDMS	CK	DRT	GFPT	INTUCH	LIT	MVP	PLANET	RATCH	SDC	SPI	TEAMG	TOA	UV	
ANAN	BEM	CKP	DUSIT	GGC	IP	LOXLEY	NCL	PLAT	RBF	SEAFKO	SPRC	TFMAMA	TOP	VCOM	
AOT	BEYOND	CM	EA	GLAND	IRC	LPN	NEP	PORT	RS	SEAOIL	SPVI	THANA	TPBI	VGI	
AP	BGC	CNT	EASTW	GLOBAL	IRPC	LRH	NER	PPS	S	SE-ED	SSC	THANI	TPM	VIH	
APURE	BGRIM	COLOR	ECF	GPI	ITEL	LST	NKI	PR9	S&J	SELIC	SSSC	THCOM	TRC	WACOAL	
ARIP	BIZ	COM7	ECL	GPSC	IVL	MACO	NOBLE	PREB	SAAM	SENA	SST	THG	TSC	WAVE	



2S	ARROW	BJCHI	CPL	ESTAR	IMH	KK	MICRO	OCC	PRIN	SABUY	SKR	STPI	TMC	TSE	WINMED
7UP	AS	BLA	CPW	FE	INET	KOOL	MILL	OGC	PRINC	SAK	SKY	SUC	TMD	TURTLE	WORK
ABM	ASAP	BR	CRANE	FLOYD	INGRS	KTIS	MITSIB	ONEE	PROEN	SALEE	SLP	SVOA	TMI	TVT	WP
ACE	ASEFA	BRI	CRD	FORTH	INSET	KUMWEL	MK	PACO	PROS	SAMCO	SMART	SVT	TNL	TWP	XO
ACG	ASIA	BROOK	CSC	FTE	INSURE	KUN	MODERN	PATO	PROUD	SANKO	SMD	SWC	TNP	UBE	YUASA
ADB	ASIAN	BSM	CSP	GBX	IRCP	KWC	MTI	PB	PSG	SAPPE	SMIT	SYNEX	TNR	UEC	ZIGA
ADD	ASIMAR	BYD	CV	GCAP	IT	KWM	NATION	PICO	PSTC	SAWAD	SMT	TAE	TOG	UKEM	
AEONTS	ASK	CBG	CWT	GENCO	ITD	L&E	NCAP	PIMO	PT	SCAP	SNNP	TAKUNI	TPA	UMI	
AGE	ASN	CEN	DCC	GJS	J	LDC	NGH	PIN	PTC	SCI	SNP	TCC	TPAC	UOBKH	
AHC	ATP30	CHARAN	DHOUSE	GTB	JAS	LEO	NDR	PJW	QLT	SCP	SO	TCMC	TPCS	UP	
AIE	B	CHAYO	DITTO	GYT	JCK	LH	NETBAY	PL	RCL	SE	SPA	TFG	TIPL	UPF	
AIT	BA	CHG	DMT	HEALTH	JCKH	LHK	NEX	PLE	RICHY	SECURE	SPC	TFI	TPIPP	UTP	
ALUCON	BC	CHOTI	DOD	HPT	JMT	M	NNCL	PM	RJH	SFLEX	SPCG	TFM	TPLAS	VIBHA	
AMANAH	BCH	CHOW	DPAIN	HTC	JR	MATCH	NOVA	PMTA	ROJNA	SFT	SR	TGH	TPS	VL	
AMR	BE8	CI	DV8	HUMAN	KBS	MBAX	NPK	PPP	RPC	SGP	SRICHA	TIDLOR	TOR	VPO	
APCO	BEC	CIG	EASON	HYDRO	KCAR	MEGA	NRF	PPPM	RT	SIAM	SSF	TIGER	TRITN	VRANDA	
APCS	BH	CITY	EFORL	ICN	KGEM	META	NTV	PRAPAT	RWI	SINGER	SSP	TIPH	TRT	WGE	
AQUA	BIG	CIVIL	ERW	IFS	KIAT	MFC	NUSA	PRECHA	S11	SKE	STANLY	TITLE	TRU	WIJK	
ARIN	BJC	CMC	ESSO	IIG	KISS	MGT	NWR	PRIME	SA	SKN	STC	TM	TRV	WIN	



A	AU	BTNC	CPT	EVER	GTV	JUBILE	M-CHAI	NEWS	PPM	RSP	STARK	TKC	TYCN	YGG	
A5	B52	CAZ	CSR	F&D	HL	KASET	MCS	NFC	PRAKIT	SIMAT	STECH	TNH	UMS	ZAA	
A1	BEAUTY	CCP	CTW	FMT	HTECH	KCM	MDX	NSL	PTECH	SISB	SUPER	TNFC	UNIO		
AKS	BGT	CGD	D	GIFT	IHL	KWI	MENA	NV	PTL	SK	TC	TOPP	UREKA		
ALL	BLAND	CMAN	DCON	GLOCON	INOX	KYE	MJD	PAF	RAM	SOLAR	TCJ	TPCH	VARO		
ALPHAX	BM	CMO	EKH	GLOXY	JAK	LEE	MORE	PEACE	ROCK	SPACK	TEAM	TPOLY	W		
AMC	BROCK	CMR	EMC	GREEN	JMART	LPH	MUD	PF	RP	SPG	THE	TRUBB	WFX		
APP	BSBM	CPANEL	EP	GSC	JSP	MATI	NC	PK	RPH	SQ	THMUI	TTI	WPH		

ANTI-CORRUPTION PROGRESS INDICATOR มี 2 กลุ่ม

ได้รับการรับรอง

2S	AWC	BSBM	CPN	FPI	ICC	KCC	MCOT	OGC	PR9	RATCH	SGC	SST	THREL	TSI	WHAUP
7UP	AYUD	BTS	CPW	FPT	ICHI	KCE	META	OR	PREB	RML	SGP	STA	TIDLOR	TSTE	WICE
AAI	B	BWG	CRC	FSMART	IFS	KGEM	MFC	ORI	PRG	RS	SINGER	STGT	TIPCO	TSST	WIJK
ADVANC	BAFS	CEN	CSC	FTE	III	KGI	MFEC	PAP	PRINC	RWI	SIRI	STOWER	TISCO	TTA	XO
AF	BAM	CENDEL	DCC	GBX	ILINK	KKP	MILL	PATO	PRM	S&J	SITHAI	SUSCO	TKS	TTB	YUASA
AH	BANPU	CFRESH	DELTA	GC	ILM	KSL	MINT	PB	PROS	SAAM	SKR	SVI	TKT	TTCL	ZEN
A1	BAY	CGH	DEMCO	GCAP	INET	KTB	MONO	PCSGH	PSH	SABINA	SMIT	SYMC	TMD	TU	ZIGA
AIE	BBL	CHEWA	DIMET	GEL	INOX	KTC	MOONG	PDG	PSL	SAK	SMK	SYNTEC	TMILL	TVDH	
AIRA	BCH	CHOTI	DRT	GFPT	INSURE	L&E	MSC	PDJ	PSTC	SAPPE	SMPC	TAE	TMT	TVO	
AJ	BCP	CHOW	DUSIT	GGC	INTUCH	LANNA	MST	PG	PT	SAT	SNC	TAKUNI	TNITY	TWPC	
AKP	BCPG	CIG	EA	GJS	IRPC	LHFG	MTC	PHOL	PTECH	SC	SNP	TASCO	TNL	UBE	
AMA	BE8	CIMBT	EASTW	GPI	ITEL	LHK	MTI	PIMO	PTG	SCC	SORKON	TCAP	TNP	UBIS	
AMANAH	BEC	CM	ECF	GPSC	IVL	LPN	NATION	PK	PTT	SCCC	SPACK	TCMC	TNR	UEC	
AMATA	BEYOND	CMC	EGCO	GSTEEL	JAS	LRH	NCAP	PL	PTTEP	SCG	SPALI	TFG	TOG	UKEM	
AMATAV	BGC	COM7	EP	GULF	JKN	M	NEP	PLANB	PTTGC	SCGP	SPC	TFI	TOP	UOBKH	
AP	BGRIM	COTTO	EPG	GUNKUL	JR	MAJOR	NKI	PLANET	PYLON	SCM	SPI	TFMAMA	TOPP	UV	
APCS	BKI	CPALL	ERW	HANA	JTS	MALEE	NOBLE	PLAT	Q-CON	SCN	SPRC	TGH	TPA	VCOM	
AS	BLA	CPAXT	ESTAR	HARN	KASET	MATCH	NOK	PM	QH	SEAOIL	SRICHA	THANI	TPCS	VGI	
ASIAN	BPP	CPF	ETC	HENG	KBANK	MBAX	NRF	PPP	QLT	SE-ED	SSF	THCOM	TRT	VIH	
ASK	BROOK	CPI	ETE	HMPRO	KBS	MBK	NWR	PPPM	QTC	SELIC	SSP	THIP	TRU	WACOAL	
ASP	BRR	CPL	FNS	HTC	KCAR	MC	OCC	PPS	RABBIT	SENA	SSSC	THRE	TSC	WHA	

ประกาศเจตนา

ACE	BRI	CBG	DMT	GLOBAL	J	LH	MODERN	POLY	PRTR	SANKO	SKE	SVT	TIPH	TRUE	WIN
ADB	BTG	CI	DOHOME	GREEN	JMART	MEGA	NER	POS	RBF	SENK	SM	TBN	TKN	VARO	WPH
ASW	BYD	CV	EKH	ICN	JMT	MENA	OSP	PRIME	RT	SFLEX	SUPER	TEGH	TPLAS	VIBHA	XPG
BBGI	CAZ	DEXON	EVER	ITC	LEO	MITSIB	OTO	PROEN	SA	SIS	SVOA	TGE	TQM	W	