

TOP20 NVDR UPDATE



22 ธันวาคม 2566

Top 20 NVDR Net Buying Value (B m)

Stock	Date					
	21-ธ.ค.	20-ธ.ค.	19-ธ.ค.	18-ธ.ค.	15-ธ.ค.	14-ธ.ค.
BBL	165.4	24.9	54.8	0.6	321.9	-23.8
AOT	157.1	-210.8	21.0	-76.5	-77.0	-99.4
BDMS	116.7	136.5	26.2	-16.0	358.2	81.2
KCE	109.0	23.9	42.6	20.6	-65.8	125.8
JMART	76.2	-58.4	14.1	-11.4	-60.0	43.7
DELTA	75.0	-73.8	-277.7	20.6	-575.3	208.7
KTB	68.9	23.2	39.1	-10.2	63.6	112.8
BJC	63.7	71.2	58.8	19.5	51.8	23.7
TU	55.6	54.9	41.2	-4.9	79.2	-6.6
AMATA	45.5	22.0	-7.8	-2.9	98.1	3.6
COM7	42.3	37.8	-24.8	47.2	-30.3	51.6
ADVANC	38.0	155.5	9.7	-18.2	124.1	46.9
RCL	34.3	34.7	13.6	63.0	1.5	-2.3
BANPU	31.2	20.4	-78.6	6.2	-92.2	-153.3
XO	27.5	-11.5	6.9	-1.7	-12.4	1.5
CBG	27.1	4.6	-22.8	-41.3	-9.6	-17.6
BCH	23.9	1.3	138.2	7.8	-17.6	21.4
CPN	22.6	65.9	8.3	-23.1	-150.9	262.1
INTUCH	22.4	-77.4	-45.6	-37.8	62.2	21.3
BEM	21.4	5.4	4.2	45.1	27.2	8.9

Top 20 NVDR Net Selling Value (B m)

Stock	Date					
	21-ธ.ค.	20-ธ.ค.	19-ธ.ค.	18-ธ.ค.	15-ธ.ค.	14-ธ.ค.
IVL	-221.1	37.2	5.5	-21.9	107.2	40.1
SCC	-185.0	-62.2	-39.3	-82.7	140.2	37.9
PTTEP	-163.3	-59.0	-270.2	-347.5	-17.8	-127.8
PTTGC	-140.5	45.4	-14.7	-28.3	61.8	25.8
CPALL	-112.1	-99.3	-105.4	-125.8	-102.9	320.5
PTT	-111.9	337.8	19.3	96.7	444.6	207.5
BCP	-91.5	43.7	7.9	-8.4	27.7	-16.7
KBANK	-69.3	53.1	98.8	-1.1	167.4	206.6
MTC	-61.1	-14.6	-6.7	-45.6	-68.9	153.8
BGRIM	-56.0	-52.2	-55.8	-123.3	-125.8	-25.1
TOP	-55.6	45.8	45.7	9.5	66.5	340.8
GPSC	-53.4	-51.5	-23.1	-84.7	-36.2	167.4
TRUE	-52.0	117.2	41.0	64.4	86.2	89.6
TTB	-42.8	3.3	15.5	2.7	117.4	-10.2
SCGP	-42.0	90.2	-14.3	-24.5	30.5	10.4
EA	-40.0	34.9	-61.0	-66.3	97.6	157.2
AWC	-34.7	-4.2	14.1	43.6	-1.1	-37.6
GULF	-34.5	10.6	-116.2	-92.6	180.2	189.0
JTS	-31.8	-13.8	-50.1	-69.0	20.8	187.4
MINT	-29.2	-1.3	80.8	-21.9	79.8	123.1

Top 20 NVDR Most Active by Value (B m)

Stock	Total	Buy	Sell	Net	% *
PTT	1,315.6	601.8	713.7	-111.9	25.5
DELTA	989.1	532.0	457.1	75.0	30.8
AOT	905.5	531.3	374.2	157.1	30.3
BDMS	888.9	502.8	386.1	116.7	33.5
PTTGC	648.7	254.1	394.6	-140.5	18.9
ADVANC	624.2	331.1	293.1	38.0	51.0
PTTEP	589.5	213.1	376.4	-163.3	36.9
SCC	546.8	180.9	365.9	-185.0	36.7
CPALL	516.0	201.9	314.1	-112.1	27.2
GULF	403.2	184.3	218.9	-34.5	34.1
IVL	388.9	83.9	305.0	-221.1	29.0
SCB	316.6	144.7	171.8	-27.1	14.6
BBL	307.4	236.4	71.0	165.4	23.3
KCE	283.2	196.1	87.1	109.0	18.9
EA	282.7	121.3	161.4	-40.0	36.9
CPN	265.9	144.3	121.7	22.6	45.0
KTB	261.8	165.3	96.5	68.9	25.2
GPSC	256.2	101.4	154.8	-53.4	21.4
KBANK	241.4	86.0	155.4	-69.3	22.9
BH	228.5	117.8	110.7	7.1	36.7

Top 20 NVDR Daily Outstanding

Stock	Thai NVDR's	Paid Up % of Paid Up	
	Investment *	Capital Shares	Capital **
TISCO-P	7,300	9,859	74.04
MORE	2,117,257,514	7,176,748,441	29.50
MBK-W4	1,811,092	7,640,245	23.70
BBL	441,370,953	1,908,842,894	23.12
BCP	265,815,435	1,376,923,157	19.31
KBANK	345,704,255	2,369,327,593	14.59
BH	113,492,138	794,885,942	14.28
THIP	12,843,496	89,999,686	14.27
GBX	146,509,616	1,089,076,392	13.45
AH	46,223,866	354,842,012	13.03
BDMS	2,005,164,873	15,892,001,895	12.62
AP	396,677,957	3,145,899,495	12.61
TOP	280,216,312	2,233,835,566	12.54
LH	1,482,238,216	11,949,713,176	12.40
ICHI	155,080,220	1,300,000,000	11.93
W-W5	542,196,638	4,883,479,741	11.10
SPALI	213,717,811	1,953,054,030	10.94
MILL-W7	151,887,448	1,388,422,796	10.94
MINT	606,888,886	5,595,798,073	10.85
CPALL	957,881,342	8,983,101,348	10.66

* % of Trading Volume in Underlying Securities

ที่มา: set.or.th

Note: Paid up capital shares of warrants are the number of issued warrants deduct from the total exercised warrants

* Thai NVDR's investment = จำนวนหุ้นที่ ThaiNVDR ถือครองโดยที่ยังไม่ได้อบรมรายการที่รอการชำระราคาและสัมมอนหลักทรัพย์

** ตามเกณฑ์ของธนาคารแห่งประเทศไทย บริษัท ไทยเอ็นวีดีอาร์ สามารถถือครองหุ้นได้ไม่เกิน

- 25% ของทุนจดทะเบียนชำระแล้ว สำหรับ BAY CIMBT KKP KTB LHFG SCB TCAP TISCO TMB และ BFIT

35% ของทุนจดทะเบียนชำระแล้ว สำหรับ BBL และ KBANK

SHORT SELL



22 ธันวาคม 2566

ปริมาณหุ้นที่ขายชอร์ต

ข้อมูลการขายชอร์ต ณ วันที่ 21 ธันวาคม 2566

หลักทรัพย์	ปริมาณหุ้นที่ขายชอร์ต (หุ้น)	มูลค่าการขายชอร์ต (บาท)	% ปริมาณการขายชอร์ต เทียบกับปริมาณการซื้อขาย	หลักทรัพย์	ปริมาณหุ้นที่ขายชอร์ต (หุ้น)	มูลค่าการขายชอร์ต (บาท)	% ปริมาณการขายชอร์ต เทียบกับปริมาณการซื้อขาย
แบบ Auto Matching				แบบ Auto Matching			
ZUP	247,400	98,960.00	2.41%	COM7	882,000	20,270,950.00	5.22%
AAI	217,300	835,538.00	2.34%	COM7-R	618,100	14,291,750.00	3.65%
AAV	725,300	1,429,501.00	5.99%	CPALL	2,902,500	159,365,600.00	16.88%
AAV-R	4,800	9,470.00	0.04%	CPALL-R	1,310,800	71,986,800.00	7.62%
ACE	271,600	395,046.00	5.01%	CPAXT	689,500	18,026,725.00	10.93%
ADVANC	422,700	92,998,800.00	17.32%	CPAXT-R	88,100	2,303,125.00	1.40%
ADVANC-R	600	132,000.00	0.02%	CPF	347,700	6,493,220.00	3.59%
AEONTS	1,100	172,150.00	1.32%	CPF-R	21,900	408,900.00	0.23%
AEONTS-R	2,700	421,450.00	3.23%	CPN	182,500	12,210,700.00	4.16%
AH	39,800	1,091,400.00	4.71%	CPN-R	89,700	6,035,300.00	2.04%
AIT	55,400	209,920.00	2.23%	CRC	417,200	16,516,150.00	4.92%
AMATA	494,300	13,075,250.00	6.63%	CRC-R	901,800	35,785,675.00	10.64%
AMATA-R	176,500	4,692,900.00	2.37%	CV	86,200	43,100.00	8.63%
AOT	1,446,600	86,737,200.00	5.84%	DCC	74,400	105,210.00	2.61%
AOT-R	1,008,600	60,451,650.00	4.07%	DELTA	639,700	58,079,300.00	3.64%
AP	477,300	5,182,480.00	9.72%	DELTA-R	985,800	89,889,425.00	5.61%
AP-R	17,700	192,930.00	0.36%	DITTO	50,900	1,401,125.00	0.97%
AS	22,100	177,355.00	5.04%	DITTO-R	28,800	792,000.00	0.55%
ASIAN	14,200	97,980.00	0.45%	DMT	34,200	456,610.00	1.16%
ASK	8,300	164,110.00	1.63%	DOHOME	165,500	1,967,660.00	7.16%
AU	4,100	37,470.00	8.17%	DOHOME-R	30,000	360,000.00	1.30%
AUCT	17,300	195,490.00	2.27%	DUSIT	21,100	173,275.00	0.92%
AURA	23,800	352,240.00	1.66%	EA	576,500	25,696,700.00	6.76%
AURA-R	7,100	107,170.00	0.50%	EA-R	687,300	30,811,475.00	8.05%
AWC	2,410,200	8,557,164.00	6.81%	EGATIF	4,000	22,400.00	0.45%
AWC-R	6,781,400	23,997,590.00	19.16%	EGCO	46,300	5,920,100.00	5.39%
BA	74,800	1,077,120.00	4.16%	EGCO-R	62,400	7,997,100.00	7.26%
BA-R	163,000	2,364,270.00	9.06%	EKH	8,100	59,130.00	1.21%
BAFS	24,600	585,480.00	21.67%	EP	8,100	21,222.00	9.17%
BAFS-R	12,800	304,580.00	11.28%	EPG	191,400	1,565,515.00	5.73%
BAM	1,006,300	8,113,980.00	14.66%	EPG-R	57,000	464,800.00	1.71%
BAM-R	85,600	689,080.00	1.25%	ERW	776,700	3,922,980.00	12.23%
BANPU	3,955,600	26,306,765.00	8.49%	ERW-R	152,500	770,125.00	2.40%
BANPU-R	3,425,300	22,716,615.00	7.35%	ETC	10,300	28,016.00	1.37%
BBIK	5,400	505,425.00	1.52%	FORTH	92,400	2,036,800.00	4.81%
BBL	540,200	82,058,100.00	12.66%	FORTH-R	100	2,210.00	0.01%
BCH	560,200	12,188,110.00	15.45%	FSMART	54,200	398,780.00	2.72%
BCH-R	214,200	4,658,710.00	5.91%	GFPT	75,000	842,280.00	3.36%
BCP	682,600	29,548,175.00	12.81%	GFPT-R	35,200	395,850.00	1.58%
BCP-R	248,700	10,819,400.00	4.67%	GLOBAL	297,100	5,054,490.00	7.70%
BCPG	252,000	2,164,610.00	7.47%	GLOBAL-R	171,500	2,919,830.00	4.44%
BCPG-R	94,600	815,455.00	2.80%	GPSC	358,700	17,652,775.00	2.97%
BDMS	4,376,300	113,970,675.00	8.94%	GPSC-R	1,559,800	77,049,650.00	12.93%
BDMS-R	964,300	24,907,100.00	1.97%	GULF	834,800	37,899,600.00	6.93%
BEB	37,400	1,121,225.00	4.48%	GULF-R	913,900	41,425,325.00	7.58%
BEAUTY	116,400	51,216.00	3.23%	GUNKUL	6,775,800	19,282,218.00	3.55%
BEC	10,700	55,330.00	2.00%	GUNKUL-R	1,049,800	2,969,248.00	0.55%
BEM	2,263,200	18,152,875.00	8.32%	HANA	643,100	34,295,500.00	6.63%
BEM-R	1,559,900	12,483,890.00	5.74%	HANA-R	275,300	14,635,700.00	2.84%
BGC	36,300	264,865.00	2.23%	HENG	16,200	30,618.00	1.09%
BGRIM	915,100	25,854,600.00	4.66%	HMPRO	2,408,800	28,423,840.00	14.32%
BGRIM-R	323,200	9,188,775.00	1.65%	HMPRO-R	670,500	7,908,260.00	3.99%
BH	57,800	12,618,900.00	4.37%	HTC	6,800	108,980.00	2.84%
BH-R	62,500	13,641,600.00	4.72%	HUMAN	30,800	332,390.00	11.84%
BJC	3,111,700	78,684,350.00	27.36%	ICHI	128,400	1,896,490.00	2.31%
BJC-R	872,100	21,974,400.00	7.67%	ICHI-R	203,800	2,998,840.00	3.67%
BLA	58,200	1,159,520.00	4.47%	III	73,500	731,325.00	2.36%
BLA-R	2,200	43,980.00	0.17%	ILM	2,700	65,120.00	0.77%
BLAND	242,200	171,962.00	6.76%	INTUCH	129,300	9,233,375.00	4.57%
BLAND-R	120,500	85,555.00	3.36%	INTUCH-R	26,900	1,924,275.00	0.95%
BPP	19,700	282,650.00	6.28%	IRPC	3,635,200	7,422,712.00	9.92%
BRI	57,900	493,110.00	1.69%	IRPC-R	422,700	862,308.00	1.15%
BSRC	29,600	248,640.00	4.74%	ITC	33,900	678,000.00	1.11%
BTG	71,700	1,683,570.00	3.16%	ITC-R	168,100	3,389,830.00	5.49%
BTG-R	66,700	1,549,710.00	2.94%	ITD	562,500	502,256.00	6.46%
BTS	188,000	1,353,650.00	1.60%	IVL	1,537,200	42,134,900.00	6.28%
BTS-R	689,400	4,998,010.00	5.86%	IVL-R	2,682,800	73,536,325.00	10.96%
BYD	157,300	740,418.00	2.17%	JAS	1,844,000	3,578,320.00	1.79%
BYD-R	170,900	808,838.00	2.36%	JAS-R	2,678,000	5,113,702.00	2.60%
CBG	138,700	11,356,200.00	3.86%	JMART	488,600	8,839,150.00	3.34%
CBG-R	135,600	11,042,525.00	3.77%	JMART-R	34,700	634,980.00	0.24%
CCET	127,300	302,198.00	0.43%	JMT	316,000	8,397,275.00	4.01%
CCET-R	145,500	337,806.00	0.49%	KAMART	15,300	192,780.00	0.42%
CENTEL	153,100	6,649,625.00	13.97%	KBANK	381,100	50,114,650.00	9.52%
CENTEL-R	133,000	5,784,675.00	12.14%	KBANK-R	298,800	39,292,200.00	7.46%
CHAYO	28,600	153,010.00	2.12%	KCE	884,700	49,817,350.00	6.70%
CHG	713,100	2,086,714.00	3.81%	KCE-R	338,300	19,190,450.00	2.56%
CHG-R	820,900	2,413,446.00	4.39%	KEX	79,000	364,770.00	1.91%
CK	153,200	3,227,770.00	12.23%	KGI	21,200	95,400.00	4.04%
CK-R	105,100	2,215,910.00	8.39%	KKP	180,300	8,981,975.00	19.23%
CKP	372,100	1,251,778.00	8.57%	KKP-R	700	34,825.00	0.07%
CKP-R	208,300	698,380.00	4.80%	KLINIQ	1,300	54,925.00	0.08%
CNTECH01	296	6,275.00	5.27%	KSL	20,900	54,340.00	2.90%
				KSL-R	44,100	114,692.00	6.13%

SHORT SELL

ปริมาณหุ้นที่ขายชอร์ต

(ต่อ)การขายชอร์ต ณ วันที่ 21 ธันวาคม 2566

หลักทรัพย์	ปริมาณหุ้นที่ขายชอร์ต (หุ้น)	มูลค่าการขายชอร์ต (บาท)	% ปริมาณการขายชอร์ต เทียบกับปริมาณการซื้อขายแบบ Auto Matching
KTB	387,200	7,085,760.00	1.37%
KTB-R	191,900	3,525,290.00	0.68%
KTC	118,600	5,470,175.00	4.44%
KTC-R	218,100	10,037,250.00	8.17%
LANNA	21,900	324,750.00	8.57%
LH	2,300,200	18,056,395.00	10.76%
LH-R	1,991,400	15,625,555.00	9.31%
M	1,000	38,750.00	0.32%
MAJOR	90,100	1,359,850.00	4.70%
MAJOR-R	91,700	1,392,030.00	4.79%
MASTER	1,700	93,500.00	0.21%
MASTER-R	200	11,000.00	0.02%
MBK	36,300	573,530.00	7.02%
MBK-R	36,400	576,000.00	7.04%
MC	131,100	1,692,960.00	5.71%
MC-R	1,600	20,320.00	0.07%
MEB-R	1,400	46,200.00	0.57%
MEGA	26,000	1,045,825.00	3.62%
MEGA-R	19,800	796,950.00	2.76%
MINT	929,100	25,240,675.00	8.18%
MINT-R	202,800	5,485,750.00	1.78%
MTC	425,100	18,984,775.00	6.49%
MTC-R	1,056,300	47,504,575.00	16.13%
NCAP	32,400	87,480.00	0.59%
NER	77,300	363,930.00	2.11%
NRF	224,600	1,198,715.00	2.93%
NSL	9,700	178,170.00	2.08%
NUSA	360,000	108,000.00	7.17%
ONEE	660,500	2,541,648.00	3.95%
OR	1,169,300	23,304,980.00	15.43%
OR-R	196,700	3,910,830.00	2.60%
ORI	282,200	2,357,955.00	5.02%
ORI-R	15,200	125,400.00	0.27%
OSP	353,700	7,588,390.00	6.29%
OSP-R	878,900	18,834,050.00	15.63%
PLANB	465,800	4,143,340.00	7.88%
PLANB-R	15,900	140,715.00	0.27%
PR9	65,000	991,080.00	5.35%
PRIME	50,000	30,500.00	0.22%
PRM	468,700	2,418,315.00	3.90%
PRM-R	50,200	262,710.00	0.42%
PSH	9,800	118,580.00	2.67%
PSL	652,600	5,499,515.00	3.97%
PSL-R	926,200	7,809,195.00	5.63%
PTG	339,900	2,907,145.00	3.79%
PTG-R	338,200	2,896,550.00	3.78%
PTL	10,600	109,620.00	2.65%
PTT	12,262,200	431,314,000.00	16.95%
PTT-R	3,613,300	125,811,950.00	4.99%
PTTEP	750,300	109,836,600.00	13.77%
PTTEP-R	463,900	68,031,550.00	8.51%
PTTGC	3,324,300	128,142,925.00	7.37%
PTTGC-R	6,205,600	236,231,350.00	13.75%
QH	515,100	1,133,220.00	1.73%
QH-R	989,000	2,167,292.00	3.33%
RABBIT	930,700	472,657.00	3.38%
RAM	1,300	42,250.00	0.56%
RATCH	250,200	7,783,475.00	10.06%
RATCH-R	44,200	1,374,250.00	1.78%
RBF	170,400	2,288,400.00	3.87%
RBF-R	38,500	523,600.00	0.87%
RCL	128,200	2,881,040.00	2.33%
RCL-R	102,000	2,268,530.00	1.85%
ROJNA	232,600	1,351,840.00	5.83%
RS	4,300	58,610.00	1.98%
RS-R	700	9,530.00	0.32%
S	252,400	230,242.00	2.91%
S-R	100	91.00	0.00%
SABINA	16,600	444,050.00	5.49%
SABUY	40,000	243,000.00	0.09%
SABUY-R	365,400	2,205,605.00	0.80%
SAK	70,200	298,956.00	2.97%
SAMART	9,700	43,120.00	0.60%
SAPPE	100	8,575.00	0.01%
SAPPE-R	67,800	5,774,525.00	6.95%
SAT	60,800	1,076,910.00	6.21%
SAWAD	449,900	19,090,700.00	9.52%
SAWAD-R	117,800	5,032,150.00	2.49%
SC	235,900	744,148.00	5.84%
SCB	595,300	61,824,100.00	6.55%
SCB-R	276,400	28,708,400.00	3.04%
SCC	96,700	28,447,200.00	3.82%
SCC-R	234,700	68,979,900.00	9.27%
SCGP	1,003,900	36,140,225.00	10.79%

หลักทรัพย์	ปริมาณหุ้นที่ขายชอร์ต (หุ้น)	มูลค่าการขายชอร์ต (บาท)	% ปริมาณการขายชอร์ต เทียบกับปริมาณการซื้อขายแบบ Auto Matching
SCGP-R	664,500	23,920,950.00	7.14%
SGC	184,800	279,048.00	1.52%
SGC-R	1,000	1,510.00	0.01%
SHR	71,000	168,980.00	2.42%
SINGER	1,023,600	12,439,670.00	7.90%
SINGER-R	600	7,310.00	0.00%
SIRI	5,009,800	8,676,209.00	6.69%
SIRI-R	519,300	899,388.00	0.69%
SIS	5,300	118,050.00	1.85%
SISB	39,000	1,393,850.00	1.72%
SISB-R	125,500	4,477,625.00	5.55%
SJWD	16,700	242,710.00	3.75%
SKY	87,300	2,368,700.00	4.60%
SKY-R	10,800	294,625.00	0.57%
SNNP	43,900	758,820.00	1.14%
SPA	1,200	14,280.00	0.15%
SPALI	349,000	6,347,400.00	11.38%
SPALI-R	210,500	3,823,810.00	6.86%
SPC	100	6,175.00	1.01%
SPCG	6,500	80,200.00	4.75%
SPCG-R	300	3,660.00	0.22%
SPRC	1,032,800	8,547,130.00	6.21%
SPRC-R	1,438,200	11,899,705.00	8.65%
SSP	59,200	456,695.00	2.42%
STA	92,600	1,389,450.00	6.47%
STA-R	101,400	1,518,340.00	7.09%
STANLY	400	73,400.00	11.11%
STEC	190,500	1,643,745.00	5.94%
STEC-R	145,700	1,261,760.00	4.54%
STGT	132,300	883,125.00	6.25%
SUSCO	271,900	1,284,118.00	1.42%
SYNEX	20,600	211,980.00	1.45%
TASCO	260,100	4,201,870.00	7.61%
TASCO-R	100	1,610.00	0.00%
TCAP	70,100	3,417,375.00	8.83%
TCAP-R	3,500	170,050.00	0.44%
TEAMG	60,200	327,285.00	0.76%
TFG	96,100	340,292.00	1.12%
TFG-R	24,500	86,886.00	0.29%
THANI	632,100	1,689,132.00	5.26%
THANI-R	201,300	527,406.00	1.67%
THCOM	242,000	3,045,390.00	3.16%
THCOM-R	1,700	21,510.00	0.02%
THG	11,100	619,975.00	5.43%
THGR	15,800	878,750.00	7.73%
TIDLOR	678,700	15,614,270.00	7.83%
TIDLOR-R	976,300	22,426,090.00	11.26%
TIPH	23,100	673,950.00	7.64%
TISCO	241,100	23,644,025.00	10.07%
TISCO-R	200,500	19,601,000.00	8.37%
TKC	117,900	1,807,590.00	9.49%
TKC-R	10,400	162,240.00	0.84%
TKN	315,800	3,097,415.00	3.09%
TKN-R	31,700	310,835.00	0.31%
TKS	1,400	9,520.00	0.95%
TLI	744,900	7,230,945.00	6.57%
TLI-R	107,300	1,036,410.00	0.95%
TOA	39,300	884,250.00	8.07%
TOA-R	14,900	335,250.00	3.06%
TOP	814,500	44,011,125.00	14.37%
TOP-R	479,800	25,910,100.00	8.47%
TPIPL	29,700	40,986.00	4.17%
TPIPP	66,100	222,096.00	3.21%
TPIPP-R	22,700	76,272.00	1.10%
TQM	1,600	45,200.00	0.58%
TQM-R	3,000	84,175.00	1.09%
TRUE	3,829,100	20,423,175.00	8.89%
TRUE-R	3,172,900	16,965,785.00	7.37%
TTA	1,354,000	8,090,435.00	16.40%
TTA-R	30,600	182,485.00	0.37%
TTB	19,944,200	31,618,074.00	7.49%
TTB-R	7,836,800	12,458,899.00	2.94%
TTW	204,900	1,854,345.00	8.78%
TTW-R	7,600	68,780.00	0.33%
TU	1,263,500	17,994,780.00	6.76%
TU-R	94,800	1,355,640.00	6.51%
TVO	7,200	151,200.00	2.40%
VGI	494,200	932,780.00	3.78%
VGI-R	384,800	727,170.00	2.94%
WARRIX	19,300	127,380.00	1.52%
WHA	1,187,000	6,122,550.00	3.07%
WHA-R	162,600	837,390.00	0.42%
WHAUP	49,300	191,486.00	2.38%
WICE	10,800	63,555.00	2.19%
XO	41,900	1,150,925.00	0.64%
XO-R	4,800	131,650.00	0.07%
XPG	2,953,500	3,251,041.00	0.63%
XPG-R	1,280,300	1,448,189.00	0.27%

- ไม่รวมรายการขายชอร์ตของสมาชิกที่เป็นผู้ร่วมค้าหน่วยลงทุน หรือผู้ดูแลสภาพคล่องของหน่วยลงทุนของกองทุนรวมอีกเอฟเพื่ออนุรักษ์สิทธิประเภทเพื่อทำกำไรจากส่วนต่างของราคาหรือเพื่อดูแลสภาพคล่อง แล้วแต่กรณี
- รายการที่ชื่อย่อหลักทรัพย์ด้วย "-R" หมายถึง ข้อมูลธุรกรรมขายชอร์ตในเอ็นวีดีอาร์

ที่มา : set.or.th

รายงานการเปลี่ยนแปลงการถือหลักทรัพย์และสัญญาซื้อขายล่วงหน้าของผู้บริหาร (แบบ 59) ประจำวันที่ 21 ธันวาคม 2566

ชื่อบริษัท	วิธีการได้มา/จำหน่าย	ชื่อผู้บริหาร	ประเภทหลักทรัพย์	วันที่ได้มา/จำหน่าย	จำนวน	ราคา
CPT	ขาย	นาย นพดล วิเชียรเกื้อ	หุ้นสามัญ	18/12/2566	50,000	0.64
FTE	ขาย	นาย ประพันธ์ จิตรเจริญชัย	หุ้นสามัญ	21/12/2566	10,000	1.50
GABLE	ซื้อ	นาย กัมพล ดดีดิกวี	หุ้นสามัญ	20/12/2566	100,000	4.19
JDF	ซื้อ	นางสาว สิริดา หอสังกุล	หุ้นสามัญ	18/12/2566	13,900	2.18
JDF	ซื้อ	นางสาว สิริดา หอสังกุล	หุ้นสามัญ	19/12/2566	50,000	2.18
KUN	ขาย	นาย ไพศาล ตั้งขวัญ	ใบสำคัญแสดงสิทธิที่จะซื้อหุ้น	19/12/2566	907,600	0.04
LEO	ขาย	นางสาว ศรีไพร เอกวิจิตร	ใบสำคัญแสดงสิทธิที่จะซื้อหุ้น	20/12/2566	470,700	0.53
MBAX	ซื้อ	นาย ทรงเกียรติ วิษณุเวทวงศ์	หุ้นสามัญ	20/12/2566	5,000	3.16
MCA	ขาย	นางสาว จงรัก ฐานิสโร	หุ้นสามัญ	21/12/2566	1,000,000	2.64
MCS	ซื้อ	นาย ทินกร สีดามบรม	หุ้นสามัญ	20/12/2566	45,000	6.45
MGI	ขาย	นาย สุชาติ เหล่าปรีดา	หุ้นสามัญ	20/12/2566	50,000	20.00
MGI	ซื้อ	นาย สุชาติ เหล่าปรีดา	หุ้นสามัญ	20/12/2566	50,000	18.40
MGI	ขาย	นาย สุชาติ เหล่าปรีดา	หุ้นสามัญ	20/12/2566	100,000	16.90
MICRO	ซื้อ	นาย ปรีดา ไอรณวัฒน์	หุ้นสามัญ	20/12/2566	100,000	2.00
PEACE	ซื้อ	นาย พิสิฐ ปัญญาคุณภรณ์	หุ้นสามัญ	20/12/2566	10,000	3.18
PROUD	ซื้อ	นาย ภูมิพัฒน์ สيناเจริญ	หุ้นสามัญ	19/12/2566	30,000	1.37
SABUY	ขาย	นางสาว ดวงฤทัย ศรีธรรมย์	ใบสำคัญแสดงสิทธิที่จะซื้อหุ้น	19/12/2566	49,100	2.02
SCM	ขาย	นาง ธาวิกา ฐานเกรววิรัช	หุ้นสามัญ	20/12/2566	27,700	3.44
SE-ED	โอน	นาย ทนง โชติสรยุทธ์	หุ้นสามัญ	20/12/2566	9,515,022	-
SO	ขาย	นาย ชินภัทร จาดเจริญ	หุ้นสามัญ	20/12/2566	5,000	7.20
SPALI	ซื้อ	นาง อัจฉรา ตั้งมิตรธรรม	หุ้นสามัญ	19/12/2566	400,000	17.89
SPALI	ซื้อ	นาง อัจฉรา ตั้งมิตรธรรม	หุ้นสามัญ	20/12/2566	30,000	18.10
SPALI	ซื้อ	นาย ประทีป ตั้งมิตรธรรม	หุ้นสามัญ	19/12/2566	400,000	17.89
SPALI	ซื้อ	นาย ประทีป ตั้งมิตรธรรม	หุ้นสามัญ	20/12/2566	30,000	18.10
SUPER	ซื้อ	นาย จอมทรัพย์ โลจายะ	หุ้นสามัญ	18/12/2566	150,000	0.42
TNR	ซื้อ	นาย ปรุ้มพงศ์ ขุพันธ์	หุ้นสามัญ	19/12/2566	10,000	9.90
TNR	ซื้อ	นาย ปรุ้มพงศ์ ขุพันธ์	หุ้นสามัญ	20/12/2566	1,600	9.90
TSTE	ซื้อ	นาย ประภาส ขุติมาวรรณ	หุ้นสามัญ	20/12/2566	1,000	9.55
VIBHA	ซื้อ	นาย สิทธิ ภาณุพัฒน์พงศ์	หุ้นสามัญ	20/12/2566	100,000	1.78
	ขาย	นางสาว ณิชา โรจนวิวัฒนา	หุ้นสามัญ	18/12/2566	230,000	11.40
	ขาย	นางสาว ณิชา โรจนวิวัฒนา	หุ้นสามัญ	19/12/2566	275,000	11.50
	ขาย	นางสาว นันทกา อินทวงษ์	หุ้นสามัญ	19/12/2566	2,000	11.50
	ขาย	นาย สุริยา วงศ์สิทธิ์ชัยกุล	หุ้นสามัญ	19/12/2566	220,000	11.50

ที่มา: sec.or.th

รายงานการได้มา/จำหน่ายหลักทรัพย์ของกิจการ (แบบ 246-2) ประจำวันที่ 21 ธันวาคม 2566

หลักทรัพย์	ชื่อผู้ได้มา/จำหน่าย	วิธีการ	ประเภทหลักทรัพย์ 1	% ก่อน ได้มา/ จำหน่าย	% ได้มา/ จำหน่าย	% หลัง ได้มา/ จำหน่าย	วันที่ได้มา/ จำหน่าย	% ก่อน ได้มา/ จำหน่าย	% ได้มา/ จำหน่าย	% หลัง ได้มา/ จำหน่าย	หมายเหตุ 3
AMA	นาย พิพัฒน์ รัชกิจประการ	จำหน่าย	หุ้น	6.8872	2.8962	3.9909	21/12/2566	35.4276	2.8962	32.5314	
ML	นาย กมล เขียวศิริกุล	ได้มา	หุ้น	4.7941	1.1764	5.9705	20/12/2566	4.7941	1.1764	5.9705	
PRTR	นาย Paul David Chaundy	จำหน่าย	หุ้น	6.1985	1.2232	4.9752	21/12/2566	6.1985	1.2232	4.9752	

- หุ้น หมายถึง หุ้นสามัญหรือหุ้นบุริมสิทธิ หรือใบแสดงสิทธิในผลประโยชน์ที่เกิดจากหลักทรัพย์อ้างอิงไทย (DR) หลักทรัพย์แปลงสภาพ หมายถึง ใบสำคัญแสดงสิทธิที่จะซื้อหุ้นสามัญ หุ้นกู้แปลงสภาพ หรือหลักทรัพย์อื่นที่อาจแปลงสภาพได้
- กรณีที่มีการรายงานเป็นกลุ่ม ชื่อผู้ได้มา/จำหน่าย จะแสดงข้อมูลของบุคคลในกลุ่มที่มีการเปลี่ยนแปลง ส่วน %การได้มา/จำหน่าย และ %หลังการได้มา/จำหน่าย จะแสดงตัวเลขของทั้งกลุ่ม และบุคคลตามมาตรา 258 (นิยามตามบุคคลตามมาตรา 258)
- ข้อมูลเบื้องต้น หมายถึง ข้อมูลยังไม่ครบถ้วน และ/หรือ อยู่ระหว่างการสอบถาม
ฉบับแก้ไข หมายถึง ผู้รายงานยื่นเอกสารชุดใหม่ เพื่อแก้ไขชุดเดิม
chain principle หมายถึง การได้มา/จำหน่ายทางอ้อม และเป็นการได้มาในจำนวนที่ทำให้ผู้ได้มาต้องทำค่าเสนอซื้อหลักทรัพย์ทั้งหมดของกิจการ

ที่มา: sec.or.th

TURNOVER LIST



22 ธันวาคม 2566

TURNOVER LIST & TRADING ALERT

หลักทรัพย์ที่เข้าข่ายมาตรการจำกัดการซื้อขาย

สิ้นสุด	หลักทรัพย์	ระดับ 1		ระดับ 2		ระดับ 3	
		วันเริ่มต้น	วันสิ้นสุด	วันเริ่มต้น	วันสิ้นสุด	วันเริ่มต้น	วันสิ้นสุด
21 ธ.ค. 66	XPG	22 ธ.ค. 66	11 ม.ค. 67				
21 ธ.ค. 66	XPG-W4	22 ธ.ค. 66	11 ม.ค. 67				
20 ธ.ค. 66	JAS	21 ธ.ค. 66	10 ม.ค. 67				
15 ธ.ค. 66	JTS	18 ธ.ค. 66	5 ม.ค. 67				
15 ธ.ค. 66	DELTA01P2402A	18 ธ.ค. 66	22 ธ.ค. 66				
15 ธ.ค. 66	SINGER13C2312A	18 ธ.ค. 66	22 ธ.ค. 66				

หมายเหตุ

เมื่อหุ้นสามัญเข้ามาตรการให้หลักทรัพย์อื่นของบง. และหลักทรัพย์ที่มีการอ้างอิงหลักทรัพย์ของบง. เข้ามาตรการจำกัดการซื้อขายด้วย (ยกเว้น DW) โดย

1. Cash Balance: สมาชิกต้องดำเนินการให้ลูกค้าซื้อหลักทรัพย์ด้วยบัญชี **Cash Balance** เท่านั้น โดยลูกค้าต้องวางเงินสดไว้ล่วงหน้ากับสมาชิกเต็มจำนวนก่อนซื้อหลักทรัพย์

2. ห้ามคำนวณวงเงินซื้อขาย: ห้ามสมาชิกใช้หลักทรัพย์เป็นหลักประกันในการคำนวณเป็นวงเงินซื้อขายหลักทรัพย์ (ในทุกประเภทบัญชี)

3. ห้าม Net Settlement: ห้ามสมาชิกหักกลบลราคาราค่าซื้อกับราคาค่าขายหลักทรัพย์เดียวกันในวันเดียวกัน (ซื้อและขายหลักทรัพย์เดียวกันในวันเดียวกัน ค่าขายคืนเป็นวงเงินในวันทำการถัดไป)

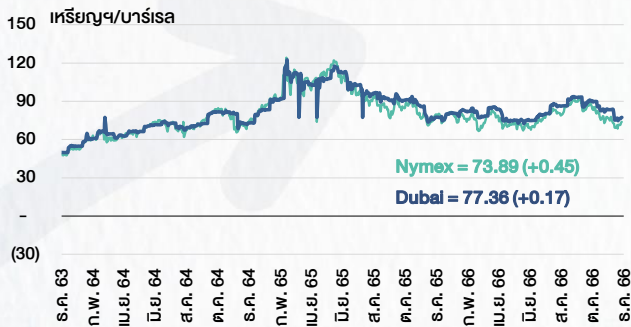
ทั้งนี้ มาตรการจำกัดการซื้อขาย มีปัจจัยที่ใช้ในการพิจารณา คือ อัตราหมุนเวียนการซื้อขาย (**Turnover ratio**) มูลค่าการซื้อขาย และราคาซื้อขาย ที่ไม่สอดคล้องกับปัจจัยพื้นฐาน เช่น **P/E Ratio** เป็นต้น

ที่มา: set.or.th

CYCLICAL WATCH

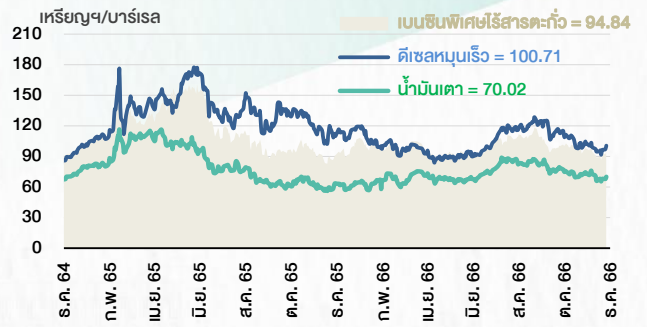
🕒 22 ธันวาคม 2566

ราคาน้ำมันดิบ



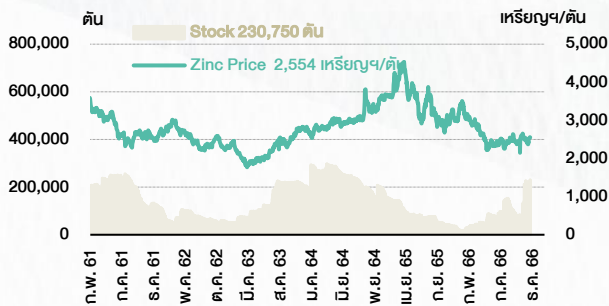
ที่มา : TQ professional

ราคายาลักน้ำมันสำเร็จรูปตลาดสิงคโปร์



ที่มา : TOP

ราคาสังกะสี



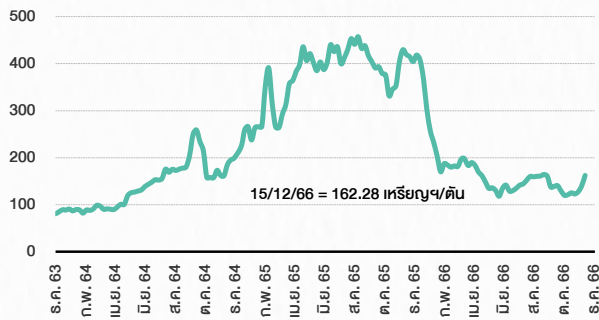
ที่มา : lme.co.uk

ดัชนีค่าระวาง BDI



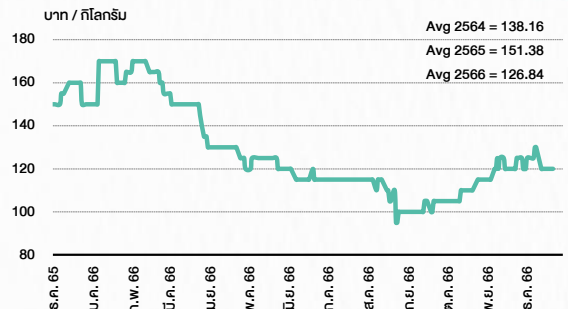
ที่มา : TQ professional

ราคาก๊าซหุงต้ม



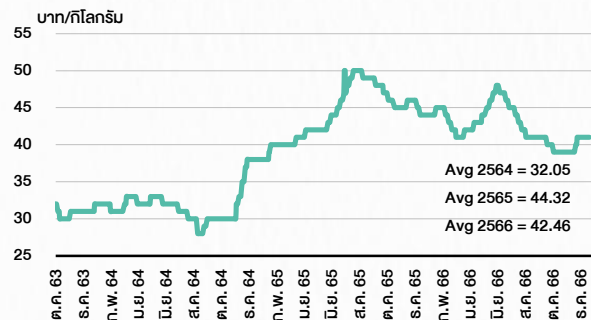
ที่มา : BANPU

ราคากุ้งขาว 61-70 ตัว/กก.



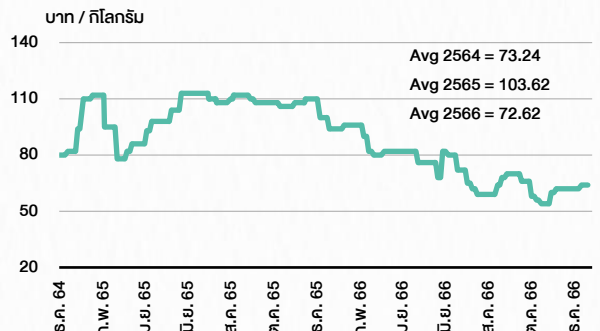
ที่มา : สำนักงานเศรษฐกิจการเกษตร

ราคาไก่เป็น



ที่มา : สำนักงานเศรษฐกิจการเกษตร

ราคาหมู



ที่มา : สำนักงานเศรษฐกิจการเกษตร

STOCK CALENDAR

December 2023				
Monday	Tuesday	Wednesday	Thursday	Friday
<p>18</p> <p>New shares trading GCAP 4,000,000 shrs (pp) TKC 8,296,000 shrs (pp)</p>	<p>19</p> <p>Last trading day AIT-W2 NOBLE-W2 SOLAR-W1</p> <p>New shares trading PLANET 4,236 shrs (w) PPPM 533,333,332 shrs (pp)</p> <p>Conversion SABUY-W2 1:1w @B5.00</p>	<p>20</p> <p>New list - Construction Materials SCG Décor (SCGD) 1,650m shrs B10 par (IPO 439.10m shrs @B11.50)</p> <p>New list - Warrant CHAYO-W3 113.712m units, B0.50 par</p> <p>Par decrease B-WORK B9.7107 par (from B9.8157)</p> <p>XD BABA80 @B0.04429</p> <p>XE AIT-W2 1:1w @B2.00 (final, "SP") NOBLE-W2 1.053:1w @B7.597 (final, "SP") SOLAR-W1 1:1w @B2.00 (final, "SP")</p> <p>XW GIFT 3 existing: 1GIFT-W2</p> <p>New shares trading META 32,804,173 shrs (xr) POLAR 2,039,131,657 shrs (xr) SDC 55,555,554 shrs (pp)</p>	<p>21</p> <p>XD SYNTEC @B0.03</p> <p>XR HYDRO 1.50:1n @B0.30</p> <p>XW HYDRO 2 existing: -1HYDRO-W2 @B0.01</p> <p>New shares trading GLORY 483,100 shrs (w) MBK 255,226 shrs (w)</p> <p>Conversion NCAP-W1 1:1w @B7.00 (final) SCM-W1 1.0761:1w @B8.36 (final)</p>	<p>22</p> <p>Delist NCAP-W1 SCM-W1</p> <p>Conversion ABM-W1 1:1w @B1.80 BM-W3 1:1w @B1.10</p>
<p>25</p> <p>Last trading day TWZ-W6 TWZ-W7</p> <p>XR MORE 1:2n @B0.05</p> <p>XW MORE 2n:1MORE-W3</p> <p>Conversion AS-W2 1:1w @B3.50 LIT-W2 1:1w @B2.00</p>	<p>26</p> <p>Par decrease JASIF B9.6916 par (from B9.8516)</p> <p>Last trading day before delist MAX</p> <p>XE TWZ-W6 1:1w @B0.10 (final, "SP") TWZ-W7 1:1w @B0.10 (final, "SP")</p>	<p>27</p> <p>Delist MAX</p> <p>Last trading day AS-W2</p> <p>XD PLANB @B0.0748</p> <p>XW META 45 existing: 4META-W7</p>	<p>28</p> <p>XD I2 @B0.032</p> <p>XE AS-W2 1:1w @B3.50 (final, "SP")</p> <p>Conversion AS-W2 1:1w @B5.00 AS-W3 1:1w @B8.30 AJA-W3 1.071:1w @B0.186 AJA-W4 1:1w @B0.40 APURE-W3 1.03198:1w @B6.783 ASK-W5 1.07:1w @B0.026 BEA-W1 1:1w @B75.00 BR-W1 1:1w @B5.00 BRR-W2 1:1w @B13.00 BROOK-W6 1.126:1w @B0.577 BROOK-W7 1.128:1w @B1.153 BTS-W7 1.036:1w @B11.49 BTS-W8 1.036:1w @B14.387 CHO-W3 1.2.87w @B3.157 CSC-P 1:1 DEMCO-W7 1:1w @B3.50 DITTO-W1 1.20:1w @B33.333 EP-W4 1:1w @B8.30 GEL-W5 1:1w @B0.50 GLOCON-W5 1:1w @B1.50 HEALTH-W2 1:1w @B15.00 IP-W2 1:1w @B20.00 J-W2 1:1w @B6.25 J-W3 1:1w @B9.00 JCKH-W1 1.548:1w @B0.162 JCKH-W2 1:1w @B0.03 JMART-W4 1.13582:1w @B13.20649 JMART-W5 1.13057:1w @B61.91597 JMT-W4 1.00267:1w @B89.75998 MACO-W3 1.298:1w @B1.545 MIDA-W3 1:1w @B1.50 MILL-W7 1:1w @B0.40 ML-W3 1:1w @B3.00 NEWS-W7 1:1w @B0.05 NUSA-W5 1:1w @B1.00 PORT-W3 1:1w @B3.30 (final) PROEN-W1 1:1w @B3.60 RABBIT-P 1:1 SCM-W2 1:1w @B2.00 SENA-W1 1:1w @B5.00 SKE-W1 1:1w @B1.30 SMT-W3 1:1w @B4.00 STARK-W1 1:1w @B5.00 TEAMG-W1 1:1w @B15.00 TFH-W1 1:1w @B0.15 TH-W3 1:1w @B1.00 TNDT-W1 1:1w @B0.50 TRINTN-W5 1:1w @B0.25 TRUBB-W2 1:1w @B6.00 TVDH-W3 1:1w @B0.85 UBIS-W1 1:1w @B7.00 VGI-W3 1:1w @B11.90 XPG-W4 6.621:1w @B0.815</p>	<p>29</p> <p style="text-align: center;">PUBLIC HOLIDAY (Substitution for New Year's Eve)</p>
January 2024				
Monday	Tuesday	Wednesday	Thursday	Friday
<p>1</p> <p style="text-align: center;">PUBLIC HOLIDAY (New Year's)</p>	<p>2</p> <p>Conversion BIOTEC-W2 1:1w @B0.50 TTB-W1 1:1w @B0.95</p>	<p>3</p> <p>XD TTT @B0.90</p> <p>XW MACO 4 existing: 1MACO-W5</p>	<p>4</p> <p>XW RS 10 existing: 1RS-W5</p> <p>Conversion DCON-W3 1:1w @B0.40</p>	<p>5</p> <p>XR J 2.50:1n @B2.20</p> <p>XW J 2n existing: 1J-W4</p>
<p>8</p>	<p>9</p>	<p>10</p>	<p>11</p> <p>Conversion AIT-W2 1:1w @B2.00 (final) NOBLE-W2 1.053:1w @B7.597 (final) SOLAR-W1 1:1w @B2.00 (final)</p>	<p>12</p>
<p>15</p>	<p>16</p>	<p>17</p> <p>Conversion TWZ-W6 1:1w @B0.10 (final) TWZ-W7 1:1w @B0.10 (final)</p>	<p>18</p> <p>Delist TWZ-W6 TWZ-W7</p>	<p>19</p>
<p>22</p> <p>Last trading day MINT-W9</p>	<p>23</p> <p>XE MINT-W9 1:1w @B31.00 (final, "SP")</p>	<p>24</p> <p>XW TGE 7 existing: 1TGE-W1</p> <p>Conversion AS-W2 1:1w @B3.50 (final)</p>	<p>25</p> <p>Delist AS-W2</p>	<p>26</p>
<p>29</p> <p>Last trading day CWT-W6</p>	<p>30</p> <p>XE CWT-W6 1:1w @B5.00 (final, "SP")</p> <p>XW SCN 3 existing: 1SCN-W3</p>	<p>31</p>		

ที่มา: set.or.th

ANTI-CORRUPTION PROGRESS INDICATOR

คำอธิบายผลการประเมินแต่ละระดับ

- ระดับที่ 1 มั่นใจ (COMMITTED)
มีคำมั่นหรือทัศนคติในการดำเนินการดำเนินธุรกิจที่จะไม่มีส่วนเกี่ยวข้องกับการทุจริตและการดูแลให้บริษัทปฏิบัติตามให้เป็นไปตามกฎหมายที่เกี่ยวข้อง
 - ระดับที่ 2 ประกาศเจตนา (DECLARED)
มีการประกาศเจตนาเป็นแนวร่วมปฏิบัติของภาคเอกชนไทยในการต่อต้านการทุจริต (CAC) หรือโครงการต่อต้านการทุจริตที่กำหนดให้องค์กรต้องมีกระบวนการในตนเองเดียวกัน
 - ระดับที่ 3 มีมาตรการป้องกัน (ESTABLISHED)
มีมาตรการป้องกัน การประเมินความเสี่ยง การสื่อสารและฝึกอบรมแก่พนักงาน รวมทั้งการดูแลให้มีการดำเนินการและการทบทวนความเหมาะสมของมาตรการอย่างสม่ำเสมอ
 - ระดับที่ 4 ได้รับการรับรอง (CERTIFIED)
มีการสอบทานจากคณะกรรมการตรวจสอบหรือผู้สอบบัญชีที่สำนักงาน ก.ล.ต. ให้ความเห็นชอบ และได้รับการรับรองหรือผ่านการตรวจสอบเพื่อความเชื่อมั่นอย่างเป็นทางการจากหน่วยงานภายนอก (เช่น CAC)
 - ระดับที่ 5 ขยายผลผู้ที่เกี่ยวข้อง (EXTENDED)
มีการขยายผลการดำเนินนโยบายต่อต้านการทุจริตสู่ผู้ที่เกี่ยวข้องในห่วงโซ่อุปทาน และการเปิดเผยข้อมูลเกี่ยวกับกรณีทุจริตที่เกิดขึ้น
- เปิดเผยบ้างแต่ไม่มั่นใจนโยบายที่ชัดเจน
- ไม่เปิดเผยหรือไม่มั่นใจนโยบาย

CG SCORE: การจัดอันดับบรรษัทภิบาล

คำอธิบายผลการประเมินแต่ละระดับ

- ระดับคะแนน 5 (90-100) : ดีเลิศ 
 - ระดับคะแนน 4 (80-89) : ดีมาก 
 - ระดับคะแนน 3 (70-79) : ดี 
- NR. : ไม่ปรากฏชื่อในรายงาน CGR

"DISCLAIMER: การเปิดเผย (ก) ผลสำรวจในเรื่องการกำกับดูแลกิจการ (CORPORATE GOVERNANCE REPORT) ที่จัดทำโดยสมาคมส่งเสริมสถาบันกรรมการบริษัทไทย (IOD) และ (ข) ผลการประเมินดัชนีชี้วัดความคืบหน้าการป้องกันการมีส่วนเกี่ยวข้องกับการทุจริตคอร์รัปชัน (ANTI-CORRUPTION PROGRESS INDICATORS) ที่จัดทำโดยสถาบันที่เกี่ยวข้อง ซึ่งมีการเปิดเผยโดยสำนักงานคณะกรรมการกำกับหลักทรัพย์และตลาดหลักทรัพย์นี้ เป็นการสำรวจและประเมินโดยสมาคมหรือสถาบันที่เกี่ยวข้องจากข้อมูลที่ได้รับจากบริษัทจดทะเบียนตามต้นบริษัทจดทะเบียนได้ระบุใน (ก) แบบแสดงข้อมูลตามหลักเกณฑ์ CORPORATE GOVERNANCE REPORT OF THAI LISTED COMPANIES (CGR) ประจำปี และ (ข) แบบแสดงข้อมูลเพื่อการประเมิน ANTI-CORRUPTION ซึ่งได้อ้างอิงข้อมูลมาจากแบบแสดงรายการข้อมูลประจำปี (แบบ 56-1) รายงานประจำปี (แบบ 56-2) หรือในเอกสารและหรือรายงานอื่นที่เกี่ยวข้องของบริษัทจดทะเบียนนั้น แล้วแต่กรณี โดยเป็นการสำรวจและประเมินจากข้อมูลของบริษัทจดทะเบียนที่มีการเปิดเผยต่อสาธารณะ และเป็นข้อมูลที่ผู้ลงทุนทั่วไปสามารถเข้าถึงได้ และเป็นการดำเนินการตามนโยบายของสำนักงานคณะกรรมการกำกับหลักทรัพย์และตลาดหลักทรัพย์

ทั้งนี้ ผลการสำรวจหรือผลการประเมินดังกล่าวเป็นการนำเสนอในมุมมองของ IOD หรือสถาบันที่เกี่ยวข้องซึ่งเป็นบุคคลภายนอก โดยมิได้เป็นการประเมินการปฏิบัติตามของบรรษัทจดทะเบียนในตลาดหลักทรัพย์แห่งประเทศไทย และมีได้ข้อมูลภายในเพื่อการประเมินแต่อย่างใด

เนื่องจากผลสำรวจหรือผลการประเมินดังกล่าวเป็นเพียงผลสำรวจหรือผลการประเมิน ณ วันที่ปรากฏในผลสำรวจหรือผลการประเมินเท่านั้น ดังนั้น ผลสำรวจหรือผลการประเมินจึงอาจเปลี่ยนแปลงได้ภายหลังวันดังกล่าว หรือเมื่อข้อมูลที่เกี่ยวข้องมีการเปลี่ยนแปลง ทั้งนี้ บริษัทหลักทรัพย์ [ข] มิได้ยืนยัน ตรวจสอบ หรือรับรองความถูกต้องครบถ้วนของผลสำรวจหรือผลการประเมินดังกล่าวแต่อย่างใด"

CG SCORE: การจัดอันดับบริษัทมหาชน



AAV	ASP	BKI	COMAN	EE	GRAMMY	JTS	MAJOR	NVD	PRG	SABINA	SENX	STA	THIP	TSTE	WHA
ADVANC	ASW	BOL	COTTO	EGCO	GULF	K	MALEE	NYT	PRM	SAMART	SGF	STEC	THRE	TSSTH	WHAUP
AF	AUCT	BPP	CPALL	EPG	GUNKUL	KBANK	MBK	OR	PSH	SAMTEL	SHR	STGT	THREL	TTA	WICE
AH	AWC	BRR	CPAXT	ETC	HANA	KCE	MC	ORI	PSL	SAT	SICT	STI	TIPCO	TTB	WINNER
AIRA	AYUD	BTS	CPF	ETE	HARN	KEX	MCOT	OSP	PTG	SBNEXT	SIRI	SUN	TISCO	TTCL	XPG
AJ	BAFS	BTW	CPI	FN	HENG	KGI	METCO	OTO	PTT	SC	SIS	SUSCO	TK	TTW	ZEN
AKP	BAM	BWG	CPN	FNS	HMPRO	KKP	MFEC	PAP	PTTEP	SCB	SITHAI	SUTHA	TKN	TU	
AKR	BANPU	CENTEL	CRC	FPI	ICC	KSL	MINT	PCSGH	PTTGC	SCC	SJWD	SVI	TKS	TVDH	
ALLA	BAY	CFRESH	CSS	FPT	ICHI	KTB	MONO	PDG	PYLON	SCCC	SMPC	SYMC	TKT	TVO	
ALT	BBIK	CGH	DDD	FSMART	III	KTC	MOONG	PDJ	Q-CON	SCG	SNC	SYNTEC	TMILL	TWPC	
AMA	BBL	CHEWA	DELTA	FVC	ILINK	LALIN	MSC	PG	QH	SCGP	SONIC	TACC	TMT	UAC	
AMARIN	BCP	CHO	DEMCO	GC	ILM	LANNA	MST	PHOL	QTC	SCM	SORKON	TASCO	TNDT	UBIS	
AMATA	BCPG	CIMBT	DOHOME	GEL	IND	LHFG	MTC	PLANB	RABBIT	SCN	SPALI	TCAP	TNITY	UPOIC	
AMATAV	BDMS	CK	DRT	GFPT	INTUCH	LIT	MVP	PLANET	RATCH	SDC	SPI	TEAMG	TOA	UV	
ANAN	BEM	CKP	DUSIT	GGC	IP	LOXLEY	NCL	PLAT	RBF	SEAFKO	SPRC	TFMAMA	TOP	VCOM	
AOT	BEYOND	CM	EA	GLAND	IRC	LPN	NEP	PORT	RS	SEAOIL	SPVI	THANA	TPBI	VGI	
AP	BGC	CNT	EASTW	GLOBAL	IRPC	LRH	NER	PPS	S	SE-ED	SSC	THANI	TPM	VIH	
APURE	BGRIM	COLOR	ECF	GPI	ITEL	LST	NKI	PR9	S&J	SELIC	SSSC	THCOM	TRC	WACOAL	
ARIP	BIZ	COM7	ECL	GPSC	IVL	MACO	NOBLE	PREB	SAAM	SENA	SST	THG	TSC	WAVE	



2S	ARROW	BJCHI	CPL	ESTAR	IMH	KK	MICRO	OCC	PRIN	SABUY	SKR	STPI	TMC	TSE	WINMED
7UP	AS	BLA	CPW	FE	INET	KOOL	MILL	OGC	PRINC	SAK	SKY	SUC	TMD	TURTLE	WORK
ABM	ASAP	BR	CRANE	FLOYD	INGRS	KTIS	MITSIB	ONEE	PROEN	SALEE	SLP	SVOA	TMI	TVT	WP
ACE	ASEFA	BRI	CRD	FORTH	INSET	KUMWEL	MK	PACO	PROS	SAMCO	SMART	SVT	TNL	TWP	XO
ACG	ASIA	BROOK	CSC	FTE	INSURE	KUN	MODERN	PATO	PROUD	SANKO	SMD	SWC	TNP	UBE	YUASA
ADB	ASIAN	BSM	CSP	GBX	IRCP	KWC	MTI	PB	PSG	SAPPE	SMIT	SYNEX	TNR	UEC	ZIGA
ADD	ASIMAR	BYD	CV	GCAP	IT	KWM	NATION	PICO	PSTC	SAWAD	SMT	TAE	TOG	UKEM	
AEONTS	ASK	CBG	CWT	GENCO	ITD	L&E	NCAP	PIMO	PT	SCAP	SNNP	TAKUNI	TPA	UMI	
AGE	ASN	CEN	DCC	GJS	J	LDC	NGH	PIN	PTC	SCI	SNP	TCC	TPAC	UOBKH	
AHC	ATP30	CHARAN	DHOUSE	GTB	JAS	LEO	NDR	PJW	QLT	SCP	SO	TCMC	TPCS	UP	
AIE	B	CHAYO	DITTO	GYT	JCK	LH	NETBAY	PL	RCL	SE	SPA	TFG	TIPL	UPF	
AIT	BA	CHG	DMT	HEALTH	JCKH	LHK	NEX	PLE	RICHY	SECURE	SPC	TFI	TPIPP	UTP	
ALUCON	BC	CHOTI	DOD	HPT	JMT	M	NNCL	PM	RJH	SFLEX	SPCG	TFM	TPLAS	VIBHA	
AMANAH	BCH	CHOW	DPAIN	HTC	JR	MATCH	NOVA	PMTA	ROJNA	SFT	SR	TGH	TPS	VL	
AMR	BE8	CI	DV8	HUMAN	KBS	MBAX	NPK	PPP	RPC	SGP	SRICHA	TIDLOR	TOR	VPO	
APCO	BEC	CIG	EASON	HYDRO	KCAR	MEGA	NRF	PPPM	RT	SIAM	SSF	TIGER	TRITN	VRANDA	
APCS	BH	CITY	EFORL	ICN	KGEM	META	NTV	PRAPAT	RWI	SINGER	SSP	TIPH	TRT	WGE	
AQUA	BIG	CIVIL	ERW	IFS	KIAT	MFC	NUSA	PRECHA	S11	SKE	STANLY	TITLE	TRU	WIJK	
ARIN	BJC	CMC	ESSO	IIG	KISS	MGT	NWR	PRIME	SA	SKN	STC	TM	TRV	WIN	



A	AU	BTNC	CPT	EVER	GTV	JUBILE	M-CHAI	NEWS	PPM	RSP	STARK	TKC	TYCN	YGG	
A5	B52	CAZ	CSR	F&D	HL	KASET	MCS	NFC	PRAKIT	SIMAT	STECH	TNH	UMS	ZAA	
A1	BEAUTY	CCP	CTW	FMT	HTECH	KCM	MDX	NSL	PTECH	SISB	SUPER	TNPC	UNIO		
AKS	BGT	CGD	D	GIFT	IHL	KWI	MENA	NV	PTL	SK	TC	TOPP	UREKA		
ALL	BLAND	CMAN	DCON	GLOCON	INOX	KYE	MJD	PAF	RAM	SOLAR	TCJ	TPCH	VARO		
ALPHAX	BM	CMO	EKH	GLOXY	JAK	LEE	MORE	PEACE	ROCK	SPACK	TEAM	TPOLY	W		
AMC	BROCK	CMR	EMC	GREEN	JMART	LPH	MUD	PF	RP	SPG	THE	TRUBB	WFX		
APP	BSBM	CPANEL	EP	GSC	JSP	MATI	NC	PK	RPH	SQ	THMUI	TTI	WPH		

ANTI-CORRUPTION PROGRESS INDICATOR มี 2 กลุ่ม

ได้รับการรับรอง

2S	AWC	BSBM	CPN	FPI	ICC	KCC	MCOT	OGC	PR9	RATCH	SGC	SST	THREL	TSI	WHAUP
7UP	AYUD	BTS	CPW	FPT	ICHI	KCE	META	OR	PREB	RML	SGP	STA	TIDLOR	TSTE	WICE
AAI	B	BWG	CRC	FSMART	IFS	KGEM	MFC	ORI	PRG	RS	SINGER	STGT	TIPCO	TSSTH	WIJK
ADVANC	BAFS	CEN	CSC	FTE	III	KGI	MFEC	PAP	PRINC	RWI	SIRI	STOWER	TISCO	TTA	XO
AF	BAM	CENTEL	DCC	GBX	ILINK	KKP	MILL	PATO	PRM	S&J	SITHAI	SUSCO	TKS	TTB	YUASA
AH	BANPU	CFRESH	DELTA	GC	ILM	KSL	MINT	PB	PROS	SAAM	SKR	SVI	TKT	TTCL	ZEN
A1	BAY	CGH	DEMCO	GCAP	INET	KTB	MONO	PCSGH	PSH	SABINA	SMIT	SYMC	TMD	TU	ZIGA
AIE	BBL	CHEWA	DIMET	GEL	INOX	KTC	MOONG	PDG	PSL	SAK	SMK	SYNTEC	TMILL	TVDH	
AIRA	BCH	CHOTI	DRT	GFPT	INSURE	L&E	MSC	PDJ	PSTC	SAPPE	SMPC	TAE	TMT	TVO	
AJ	BCP	CHOW	DUSIT	GGC	INTUCH	LANNA	MST	PG	PT	SAT	SNC	TAKUNI	TNITY	TWPC	
AKP	BCPG	CIG	EA	GJS	IRPC	LHFG	MTC	PHOL	PTECH	SC	SNP	TASCO	TNL	UBE	
AMA	BE8	CIMBT	EASTW	GPI	ITEL	LHK	MTI	PIMO	PTG	SCC	SORKON	TCAP	TNP	UBIS	
AMANAH	BEC	CM	ECF	GPSC	IVL	LPN	NATION	PK	PTT	SCCC	SPACK	TCMC	TNR	UEC	
AMATA	BEYOND	CMC	EGCO	GSTEEL	JAS	LRH	NCAP	PL	PTTEP	SCG	SPALI	TFG	TOG	UKEM	
AMATAV	BGC	COM7	EP	GULF	JKN	M	NEP	PLANB	PTTGC	SCGP	SPC	TFI	TOP	UOBKH	
AP	BGRIM	COTTO	EPG	GUNKUL	JR	MAJOR	NKI	PLANET	PYLON	SCM	SPI	TFMAMA	TOPP	UV	
APCS	BKI	CPALL	ERW	HANA	JTS	MALEE	NOBLE	PLAT	Q-CON	SCN	SPRC	TGH	TPA	VCOM	
AS	BLA	CPAXT	ESTAR	HARN	KASET	MATCH	NOK	PM	QH	SEAOIL	SRICHA	THANI	TPCS	VGI	
ASIAN	BPP	CPF	ETC	HENG	KBANK	MBAX	NRF	PPP	QLT	SE-ED	SSF	THCOM	TRT	VIH	
ASK	BROOK	CPI	ETE	HMPRO	KBS	MBK	NWR	PPPM	QTC	SELIC	SSP	THIP	TRU	WACOAL	
ASP	BRR	CPL	FNS	HTC	KCAR	MC	OCC	PPS	RABBIT	SENA	SSSC	THRE	TSC	WHA	

ประกาศเจตนา

ACE	BRI	CBG	DMT	GLOBAL	J	LH	MODERN	POLY	PRTR	SANKO	SKE	SVT	TIPH	TRUE	WIN
ADB	BTG	CI	DOHOME	GREEN	JMART	MEGA	NER	POS	RBF	SENK	SM	TBN	TKN	VARO	WPH
ASW	BYD	CV	EKH	ICN	JMT	MENA	OSP	PRIME	RT	SFLEX	SUPER	TEGH	TPLAS	VIBHA	XPG
BBGI	CAZ	DEXON	EVER	ITC	LEO	MITSIB	OTO	PROEN	SA	SIS	SVOA	TGE	TQM	W	