

MARKET TALK

กลยุทธ์การลงทุน



SANTA CLAUS IS COMING TO SET

ภายใต้สภาพแวดล้อมที่อัตราดอกเบี้ยในสหรัฐ ซึ่งเป็นห่วงวนในการขับเคลื่อนนโยบายการเงินโลก กำลังปรับตัวลดลง ขณะที่ BOND YIELD 10 ปี ก็ปรับลดลงมารอล่วงหน้าแล้ว ทำให้เชื่อว่าลำดับถัดไปจะเห็นการไหลของเม็ดเงินลงทุนเข้าสู่สินทรัพย์เสี่ยงมากขึ้น ซึ่งน่าจะช่วยให้ตลาดหุ้นบ้านเรา ซึ่งอยู่ในช่วงเวลาที่ทั้ง GDP และ EPS บริษัทจดทะเบียนอยู่ในช่วงฟื้นตัวได้รับประโยชน์ สำหรับทิศทางของ SET INDEX ในช่วงเวลาที่เหลือของปี เชื่อว่ายังมี MOEMENTUM ในการเหวี่ยงขึ้น โดยมีแรงขับเคลื่อนจาก 2 ปรากฏการณ์ ได้แก่ SANTA RALLY จากการศึกษาข้อมูลย้อนหลังในช่วง 2 ปีที่ผ่านมา พบว่ามี FUND FLOW จากต่างชาติไหลกลับเข้ามา หนุนให้ SET INDEX ปรับขึ้น 2.6 – 4% และในช่วงสัปดาห์สุดท้าย เป็นไปได้ที่จะเห็นปรากฏการณ์ WINDOW DRESSING ซึ่งปีนี้ก็มีแรงหนุนจาก ESG FUND ประเมินว่า SET INDEX ยังอยู่ในทิศทางที่ขยับตัวขึ้นได้ต่อ และเป็นไปได้ที่จะปิดปีที่บริเวณ 1415 – 1420 จุด ส่วนวันนี้คาดอยู่ในกรอบ 1390 – 1408 จุด หุ้น TOP PICK เลือก CPN, INTUCH และ PLANB

🕒 22 ธันวาคม 2566

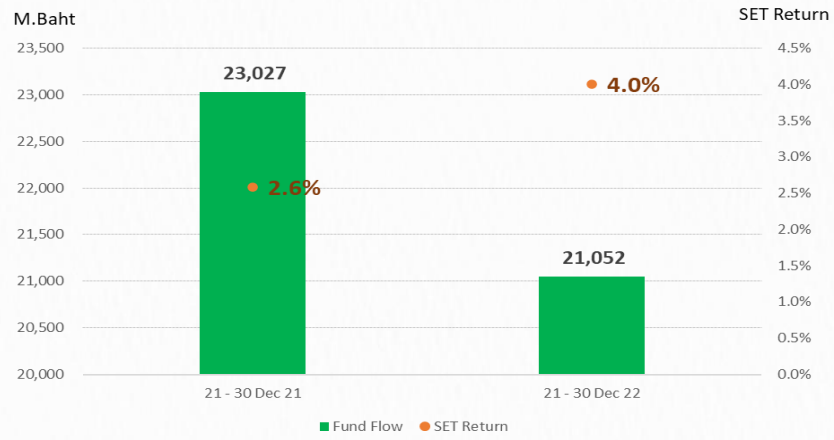
Support & resistance

แนวรับ 1,395, 1,390 จุด
แนวต้าน 1,408, 1,410 จุด

top picks

CPN FV@B 83.00
INTUCH FV@B 90.00
PLANB FV@B 10.60

ปรากฏการณ์ SANTA RALLY ในช่วง 10 วันสุดท้ายปี 2021-22



Start	End	Year	Avg. Trading Value	Fund Flow	SET Return
21/12/2021	30/12/2021	2021	58,240,310	23,027	2.6%
21/12/2022	30/12/2022	2022	45,532,473	21,052	4.0%

ที่มา: SET, สายงานวิจัย บอ. เอเชีย พลัส

Research Division

บริษัทหลักทรัพย์ เอเชีย พลัส
 เกิดศักดิ์ ทวีธีระธรรม
 นักวิเคราะห์ปัจจัยพื้นฐานด้านตลาดทุน และทางเทคนิค
 เลขทะเบียนนักวิเคราะห์: 004132

กราด เตียรณปราโมทย์
 นักวิเคราะห์ปัจจัยพื้นฐานด้านหลักทรัพย์
 เลขทะเบียนนักวิเคราะห์: 075365

ภวิต ภัทรภาพค์
 นักวิเคราะห์ปัจจัยพื้นฐานด้านหลักทรัพย์
 เลขทะเบียนนักวิเคราะห์: 117985

สิริลักษณ์ พันธวงศ์
 ผู้ช่วยนักวิเคราะห์

ข้อมูลในเอกสารฉบับนี้ รวบรวมมาจากแหล่งข้อมูลที่น่าเชื่อถือ อย่างไรก็ดี บริษัทหลักทรัพย์ เอเชีย พลัส จำกัด ไม่สามารถที่จะยืนยันหรือรับรองความถูกต้องของข้อมูลเหล่านี้ได้
 ไม่ว่าประการใดๆ บทวิเคราะห์ในเอกสารนี้ จัดทำขึ้นโดยอ้างอิงหลักเกณฑ์ทางวิชาการเกี่ยวกับหลักการวิเคราะห์ และมีได้เป็นการชี้แนะ หรือเสนอแนะให้ซื้อหรือขายหลักทรัพย์ใดๆ
 การตัดสินใจซื้อหรือขายหลักทรัพย์ใดๆ ของผู้อ่าน ไม่ว่าจะเกิดจากการอ่านบทความในเอกสารนี้หรือไม่ก็ตาม ล้วนเป็นผลจากการใช้วิจารณญาณของผู้อ่าน โดยไม่มีส่วน
 เกี่ยวข้องหรือพึงระแวงพิงใดๆ กับ บริษัทหลักทรัพย์ เอเชีย พลัส จำกัด ไม่ว่ากรณีใด



MARKET TALK

กลยุทธ์การลงทุน

TREND ดอกเบี้ยขาลงปีหน้า อาจหนุนเปิดเงินเข้าสินทรัพย์เสี่ยง

ความต่อเนื่องในการปรับตัวขึ้นของตลาดหุ้นสหรัฐฯ ช่วงที่ผ่านมาราว 4.0%MTD – 11.5%MTD กำลังอยู่บนความคาดหวังดอกเบี้ยขาลงในปีหน้า โดยการคาดการณ์อัตราดอกเบี้ยนโยบาย (DOT PLOT) เจ้าหน้าที่ FED ล่าสุดส่งสัญญาณปรับลดดอกเบี้ย 3 ครั้งในปี 2567 (ครั้งละ 0.25% รวม 0.75%) อย่างไรก็ตาม ตลาดกลับมองว่า FED มีโอกาสที่จะปรับลดดอกเบี้ยมากกว่า 3 ครั้ง สะท้อนผ่านหลายสัญญาณ อาทิ

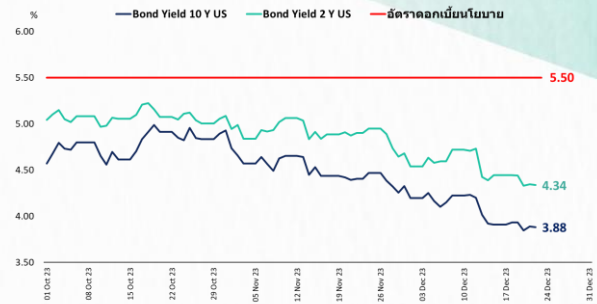
- FED WATCH TOOL ให้น้ำหนักสูงถึง 70% ที่อาจเห็น FED เริ่มลดดอกเบี้ยในเดือน มี.ค. 67 และมีโอกาสปรับลดดอกเบี้ยสูงถึง 5 ครั้ง ในปี 2567 (ดอกเบี้ยปลายปีอยู่ที่ 4.0%)
- BOND YIELD สหรัฐฯ ปรับตัวลดลงแรงและเร็วต่อเนื่อง โดยล่าสุด POLICY RATE และ BOND YIELD 10 ปี ของสหรัฐฯ มีผลต่างล่าสุดสูงถึง 1.62%

มีน้ำหนักสูงถึง 70% ที่อาจเห็น FED เริ่มลดดอกเบี้ยในเดือน มี.ค. 67

POLICY RATE - BOND YIELD 10 ปี ของสหรัฐฯ มีผลต่างล่าสุดสูงถึง 1.62%

CME FEDWATCH TOOL - MEETING PROBABILITIES										
MEETING DATE	300-325	325-350	350-375	375-400	400-425	425-450	450-475	475-500	500-525	525-550
1/31/2024					0.0%	0.0%	0.0%	0.0%	14.5%	85.5%
3/20/2024	0.0%	0.0%	0.0%	0.0%	0.0%	0.0%	0.0%	11.4%	70.6%	18.0%
5/1/2024	0.0%	0.0%	0.0%	0.0%	0.0%	10.1%	63.6%	24.2%	2.1%	0.0%
6/12/2024	0.0%	0.0%	0.0%	0.0%	2.2%	21.8%	55.0%	19.4%	1.7%	0.0%
7/31/2024	0.0%	0.0%	0.0%	2.0%	20.2%	52.3%	22.2%	3.1%	0.1%	0.0%
9/18/2024	0.0%	0.0%	1.9%	18.9%	50.0%	24.3%	4.4%	0.3%	0.0%	0.0%
11/7/2024	0.0%	1.1%	11.8%	37.0%	35.2%	12.8%	2.1%	0.1%	0.0%	0.0%
12/18/2024	0.9%	9.9%	32.4%	35.5%	16.8%	4.0%	0.5%	0.0%	0.0%	0.0%

ที่มา: FED WATCH TOOL



ที่มา: BLOOMBERG, สายงานวิจัย บล. เอเชีย พลัส

- GDP สหรัฐฯ ใน 3Q66 รอบ FINAL ถูกปรับประมาณการจาก +5.2%QOQ ลดลงเหลือเพียง +4.9%QOQ โดยการ REVISED DOWN หลักๆ มาจากภาคการบริโภค (-0.33%) โดยเฉพาะภาคบริการ (-0.36%)
- S&P GLOBAL MARKET INTELLIGENCE เผย ในช่วง 11M66 มีบริษัทสหรัฐฯยื่นล้มละลายไปแล้วถึง 591 ราย ซึ่งสูงสุดในรอบ 3 ปี หลังได้รับผลกระทบจากดอกเบี้ยสูง

GDP สหรัฐฯ ต่ำคาด หนุน FED หยุดขึ้นดอกเบี้ย

Time	Cur.	Imp.	Event	Actual	Forecast	Previous
Thursday, December 21, 2023						
20:30	USD	★ ★ ★	GDP (QoQ) (Q3)	4.9%	5.2%	2.1%
20:30	USD	★ ★ ★	Initial Jobless Claims	205K	214K	203K

ที่มา: VESON NAUTICAL, BBC, สายงานวิจัย บล. เอเชีย พลัส

MARKET TALK

กลยุทธ์การลงทุน

สรุป ดอกเบี้ยโลกที่มีแนวโน้มเข้าสู่ทางในปหน้า เชื่อว่าจะช่วยหนุนให้เปิดเงินไหลเข้าสู่สินทรัพย์เสี่ยงมากขึ้น โดยเฉพาะอย่างยิ่งตลาดหุ้นที่ค่อนข้าง UNDERWIEGHT ในช่วงที่ผ่านมา ซึ่งน่าจะทำให้เงินบาทแข็งค่ามากขึ้นได้

SET INDEX ดูแข็งแรงขึ้น หวังเกิด SANTA RALLY ต่อเนื่อง

SET INDEX พลิกฟื้นขึ้นมาเด่น +1.88% ในช่วง 1 สัปดาห์ที่ผ่านมา จากช่วงก่อนหน้าที่ UNDERPERFORM มาตลอด สังกัดได้จากช่วง 1 เดือน -1.32%, 3 เดือน -7.23%, 6 เดือน -7.71% และนับตั้งแต่ต้นปี -15.81% อีกทั้งผลตอบแทนราย SECTOR ในช่วง 1 สัปดาห์ที่ผ่านมา ยังบวกเกือบทั้งหมดทุก SECTOR เด่นๆ คือ ETRON +5.9%, INSUR +5.8%, PERSON 3.9%, MEDIA 3.6%, COMM +3.1%, AGRI 3.1%, IMM 28%, PETRO 2.3%, STEEL 2.3%, PROP 2.2%, CONS 2.0%

ปัจจุบัน SET เริ่ม OUTPERFORM มากขึ้นเมื่อเทียบกับอดีต

Sector	1 Week	1 Month	3 Months	6 Months	YTD
ETRON	5.93	9.04	-11.29	-2.84	7.92
INSUR	5.79	-2.3	-19.39	-20.66	-28.57
PERSON	3.94	1.54	-6.8	-16.72	-21.62
MEDIA	3.58	0.63	-11.63	-19.94	-33.78
COMM	3.11	-2.82	-10.89	-12.95	-21.72
AGRI	3.05	-2.09	-5.19	-12.81	-25.06
IMM	2.78	1.35	-29.84	-32.34	-39.36
PETRO	2.3	-0.08	4.06	-12.58	-25.63
STEEL	2.27	-0.95	-10.08	-10.76	-26.8
PROP	2.23	-0.92	-4.66	-6.12	-16.45
CONS	2.03	-5.87	-11.64	-7.27	-28.43
SET	1.88	-1.32	-7.23	-7.71	-15.81
FIN	1.71	-1.01	-8.97	-11.05	-27.86
BANK	1.58	0.7	-5.04	-4.92	-3.54
TRANS	1.47	-6.32	-11.68	-14.15	-19.87
FOOD	1.44	-0.67	-5.85	-6.44	-14.74
CONMAT	1.39	-1.27	-4.13	-10.62	-17.81
AUTO	1.29	-0.76	-10.33	-9.8	-15.71
ICT	1.19	-1.77	-8.8	-4.85	-10.25
TOURISM	0.89	-2.97	-11.69	-16.89	-16.68
HEALTH	0.81	-3.42	-7.92	-8.51	-11.19
ENERG	0.76	-2.38	-2.77	-2.29	-18.01
PF&REIT	0.65	-3.21	-2.51	-10.31	-17.37
PKG	-0.41	-3.72	-10.35	-6.89	-34.73

ที่มา: SET, สายงานวิจัย บอ. เอเชีย พลัส (21 ส.ค. 66)

และช่วงโค้งสุดท้ายของปี คาดหวังการเกิด SANTA RALLY โดยในช่วง 2 ปี ที่ผ่านมาช่วง 21 – 31 ส.ค. หุ้นไทย OUTPERFORM เด่นกว่าประเทศอื่นๆ ซึ่งให้ผลตอบแทนเฉลี่ย 3.3% รองลงมาคือ ตลาดหุ้นฮ่องกง +2.9%, เยอรมนี +2.3% ฝรั่งเศส +2.2%, สหรัฐ +1.8%

MARKET TALK

กลยุทธ์การลงทุน

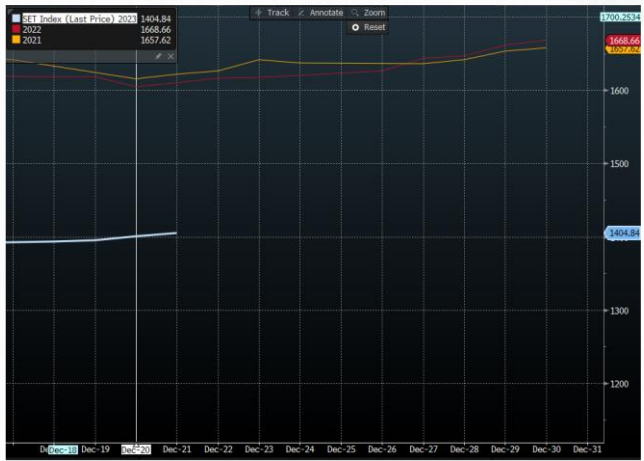
ในอดีตช่วงโค้งสุดท้ายของปี หุ้นไทยขึ้นเด่นกว่าประเทศอื่นๆ

Country	21 - 31 Dec		
	2021	2022	Average
Thailand	2.6%	4.0%	3.3%
Hongkong	2.9%	3.6%	3.2%
Germany	4.2%	0.3%	2.3%
France	4.1%	0.4%	2.2%
USA	4.4%	-0.8%	1.8%
India	4.4%	-1.4%	1.5%
Indonesia	0.5%	1.2%	0.9%
Japan	3.1%	-1.8%	0.6%
Philippines	-1.6%	1.7%	0.0%
Vietnam	1.4%	-1.6%	-0.1%
Korea	0.5%	-4.2%	-1.8%

ที่มา: SET, สายงานวิจัย บล. เอเชีย พลัส (21 ธ.ค. 66)

ขณะเดียวกันในปีนี้ตลาดหุ้นไทย LAGGARD กว่าตลาดหุ้นอื่นๆ มาก และดัชนีปัจจุบัน 1407 จุด ต่ำกว่าดัชนีปีที่แล้ว และปีก่อนหน้าที่ 1657 และ 1668 จุด กว่า 250 – 261 จุด

SET INDEX ปัจจุบัน ยังต่ำกว่าช่วงท้ายของปี 2022 และ 2021 อยู่มาก



ที่มา: BLOOMBERG, สายงานวิจัย บล. เอเชีย พลัส (21 ธ.ค. 66)

ในมุมมอง FUND FLOW มีโอกาสไหลเข้าตลาดหุ้นไทยต่อ สอดคล้องกับช่วง 2 ปีที่ผ่านมา ที่ในช่วงโค้งสุดท้ายของปีวันที่ 21 – 30 ธ.ค. FUND FLOW ไหลเข้าหุ้นไทยหนัก แบ่งเป็น 10 วันสุดท้ายปี 2021 ต่างชาติซื้อสุทธิหุ้นไทยหนัก 2.3 หมื่นล้านบาท หุน SET +2.6% และ 10 วันสุดท้ายปี 2022 ต่างชาติซื้อสุทธิหุ้นไทยหนัก 2.1 หมื่นล้านบาท หุน SET +4.0% ภายใต้มูลค่าซื้อขายที่เบาบาง รวมถึงปีนี้ยังมีเม็ดเงินจาก THAI ESG FUND ทอยเข้ามาหนุนเรื่อยๆ

ทุกปัจจัยที่กล่าวมา คาดหวังหนุนให้ปีนี้ก็มีโอกาสสูงที่จะเกิด SANTA RALLY ขึ้นอีกปี และนำเสนอ INTUCH KBANK WHA AMATA CPALL CPN CRC CK STEC PLANB



ANTI-CORRUPTION PROGRESS INDICATOR

คำอธิบายผลการประเมินแต่ละระดับ

- ระดับที่ 1 มั่นใจ (COMMITTED)
มีคำมั่นหรือทัศนคติในการดำเนินการดำเนินธุรกิจที่จะไม่มีส่วนเกี่ยวข้องกับการทุจริตและการดูแลให้บริษัทปฏิบัติตามให้เป็นไปตามกฎหมายที่เกี่ยวข้อง
 - ระดับที่ 2 ประกาศเจตนา (DECLARED)
มีการประกาศเจตนาเป็นแนวร่วมปฏิบัติของภาคเอกชนไทยในการต่อต้านการทุจริต (CAC) หรือโครงการต่อต้านการทุจริตที่กำหนดให้องค์กรต้องมีกระบวนการในตนเองเดียวกัน
 - ระดับที่ 3 มีมาตรการป้องกัน (ESTABLISHED)
มีมาตรการป้องกัน การประเมินความเสี่ยง การสื่อสารและฝึกอบรมแก่พนักงาน รวมทั้งการดูแลให้มีการดำเนินการและการทบทวนความเหมาะสมของมาตรการอย่างสม่ำเสมอ
 - ระดับที่ 4 ได้รับการรับรอง (CERTIFIED)
มีการสอบทานจากคณะกรรมการตรวจสอบหรือผู้สอบบัญชีที่สำนักงาน ก.ล.ต. ให้ความเห็นชอบ และได้รับการรับรองหรือผ่านการตรวจสอบเพื่อความเชื่อมั่นอย่างเป็นทางการจากหน่วยงานภายนอก (เช่น CAC)
 - ระดับที่ 5 ขยายผลผู้ที่เกี่ยวข้อง (EXTENDED)
มีการขยายผลการดำเนินนโยบายต่อต้านการทุจริตสู่ผู้ที่เกี่ยวข้องในห่วงโซ่อุปทาน และการเปิดเผยข้อมูลเกี่ยวกับกรณีทุจริตที่เกิดขึ้น
- เปิดเผยบ้างแต่ไม่มั่นใจนโยบายที่ชัดเจน
- ไม่เปิดเผยหรือไม่มั่นใจนโยบาย

CG SCORE: การจัดอันดับบรรษัทภิบาล

คำอธิบายผลการประเมินแต่ละระดับ

- ระดับคะแนน 5 (90-100) : ดีเลิศ 
 - ระดับคะแนน 4 (80-89) : ดีมาก 
 - ระดับคะแนน 3 (70-79) : ดี 
- NR. : ไม่ปรากฏชื่อในรายงาน CGR

"DISCLAIMER: การเปิดเผย (ก) ผลสำรวจในเรื่องการกำกับดูแลกิจการ (CORPORATE GOVERNANCE REPORT) ที่จัดทำโดยสมาคมส่งเสริมสถาบันกรรมการบริษัทไทย (IOD) และ (ข) ผลการประเมินดัชนีชี้วัดความคืบหน้าการป้องกันการมีส่วนเกี่ยวข้องกับการทุจริตคอร์รัปชัน (ANTI-CORRUPTION PROGRESS INDICATORS) ที่จัดทำโดยสถาบันที่เกี่ยวข้อง ซึ่งมีการเปิดเผยโดยสำนักงานคณะกรรมการกำกับหลักทรัพย์และตลาดหลักทรัพย์นี้ เป็นการสำรวจและประเมินโดยสมาคมหรือสถาบันที่เกี่ยวข้องจากข้อมูลที่ได้รับจากบริษัทจดทะเบียนตามต้นบริษัทจดทะเบียนได้ระบุใน (ก) แบบแสดงข้อมูลตามหลักเกณฑ์ CORPORATE GOVERNANCE REPORT OF THAI LISTED COMPANIES (CGR) ประจำปี และ (ข) แบบแสดงข้อมูลเพื่อการประเมิน ANTI-CORRUPTION ซึ่งได้อ้างอิงข้อมูลมาจากแบบแสดงรายการข้อมูลประจำปี (แบบ 56-1) รายงานประจำปี (แบบ 56-2) หรือในเอกสารและหรือรายงานอื่นที่เกี่ยวข้องของบริษัทจดทะเบียนนั้น แล้วแต่กรณี โดยเป็นการสำรวจและประเมินจากข้อมูลของบริษัทจดทะเบียนที่มีการเปิดเผยต่อสาธารณะ และเป็นข้อมูลที่ผู้ลงทุนทั่วไปสามารถเข้าถึงได้ และเป็นการดำเนินการตามนโยบายของสำนักงานคณะกรรมการกำกับหลักทรัพย์และตลาดหลักทรัพย์

ทั้งนี้ ผลการสำรวจหรือผลการประเมินดังกล่าวเป็นการนำเสนอในมุมมองของ IOD หรือสถาบันที่เกี่ยวข้องซึ่งเป็นบุคคลภายนอก โดยมิได้เป็นการประเมินการปฏิบัติตามของบรรษัทจดทะเบียนในตลาดหลักทรัพย์แห่งประเทศไทย และมีได้ข้อมูลภายในเพื่อการประเมินแต่อย่างใด

เนื่องจากผลสำรวจหรือผลการประเมินดังกล่าวเป็นเพียงผลสำรวจหรือผลการประเมิน ณ วันที่ปรากฏในผลสำรวจหรือผลการประเมินเท่านั้น ดังนั้น ผลสำรวจหรือผลการประเมินจึงอาจเปลี่ยนแปลงได้ภายหลังวันดังกล่าว หรือเมื่อข้อมูลที่เกี่ยวข้องมีการเปลี่ยนแปลง ทั้งนี้ บริษัทหลักทรัพย์ [ข] มิได้ยืนยัน ตรวจสอบ หรือรับรองความถูกต้องครบถ้วนของผลสำรวจหรือผลการประเมินดังกล่าวแต่อย่างใด"

CG SCORE: การจัดอันดับบริษัทมหาชน



AAV	ASP	BKI	COMAN	EE	GRAMMY	JTS	MAJOR	NVD	PRG	SABINA	SENX	STA	THIP	TSTE	WHA
ADVANC	ASW	BOL	COTTO	EGCO	GULF	K	MALEE	NYT	PRM	SAMART	SGF	STEC	THRE	TSST	WHAUP
AF	AUCT	BPP	CPALL	EPG	GUNKUL	KBANK	MBK	OR	PSH	SAMTEL	SHR	STGT	THREL	TTA	WICE
AH	AWC	BRR	CPAXT	ETC	HANA	KCE	MC	ORI	PSL	SAT	SICT	STI	TIPCO	TTB	WINNER
AIRA	AYUD	BTS	CPF	ETE	HARN	KEX	MCOT	OSP	PTG	SBNEXT	SIRI	SUN	TISCO	TTCL	XPG
AJ	BAFS	BTW	CPI	FN	HENG	KGI	METCO	OTO	PTT	SC	SIS	SUSCO	TK	TTW	ZEN
AKP	BAM	BWG	CPN	FNS	HMPRO	KKP	MFEC	PAP	PTTEP	SCB	SITHAI	SUTHA	TKN	TU	
AKR	BANPU	CENTEL	CRC	FPI	ICC	KSL	MINT	PCSGH	PTTGC	SCC	SJWD	SVI	TKS	TVDH	
ALLA	BAY	CFRESH	CSS	FPT	ICHI	KTB	MONO	PDG	PYLON	SCCC	SMPC	SYMC	TKT	TVO	
ALT	BBIK	CGH	DDD	FSMART	III	KTC	MOONG	PDJ	Q-CON	SCG	SNC	SYNTEC	TMILL	TWPC	
AMA	BBL	CHEWA	DELTA	FVC	ILINK	LALIN	MSC	PG	QH	SCGP	SONIC	TACC	TMT	UAC	
AMARIN	BCP	CHO	DEMCO	GC	ILM	LANNA	MST	PHOL	QTC	SCM	SORKON	TASCO	TNDT	UBIS	
AMATA	BCPG	CIMBT	DOHOME	GEL	IND	LHFG	MTC	PLANB	RABBIT	SCN	SPALI	TCAP	TNITY	UPOIC	
AMATAV	BDMS	CK	DRT	GFPT	INTUCH	LIT	MVP	PLANET	RATCH	SDC	SPI	TEAMG	TOA	UV	
ANAN	BEM	CKP	DUSIT	GGC	IP	LOXLEY	NCL	PLAT	RBF	SEAFKO	SPRC	TFMAMA	TOP	VCOM	
AOT	BEYOND	CM	EA	GLAND	IRC	LPN	NEP	PORT	RS	SEAOIL	SPVI	THANA	TPBI	VGI	
AP	BGC	CNT	EASTW	GLOBAL	IRPC	LRH	NER	PPS	S	SE-ED	SSC	THANI	TPM	VIH	
APURE	BGRIM	COLOR	ECF	GPI	ITEL	LST	NKI	PR9	S&J	SELIC	SSSC	THCOM	TRC	WACOAL	
ARIP	BIZ	COM7	ECL	GPSC	IVL	MACO	NOBLE	PREB	SAAM	SENA	SST	THG	TSC	WAVE	



2S	ARROW	BJCHI	CPL	ESTAR	IMH	KK	MICRO	OCC	PRIN	SABUY	SKR	STPI	TMC	TSE	WINMED
7UP	AS	BLA	CPW	FE	INET	KOOL	MILL	OGC	PRINC	SAK	SKY	SUC	TMD	TURTLE	WORK
ABM	ASAP	BR	CRANE	FLOYD	INGRS	KTIS	MITSIB	ONEE	PROEN	SALEE	SLP	SVOA	TMI	TVT	WP
ACE	ASEFA	BRI	CRD	FORTH	INSET	KUMWEL	MK	PACO	PROS	SAMCO	SMART	SVT	TNL	TWP	XO
ACG	ASIA	BROOK	CSC	FTE	INSURE	KUN	MODERN	PATO	PROUD	SANKO	SMD	SWC	TNP	UBE	YUASA
ADB	ASIAN	BSM	CSP	GBX	IRCP	KWC	MTI	PB	PSG	SAPPE	SMIT	SYNEX	TNR	UEC	ZIGA
ADD	ASIMAR	BYD	CV	GCAP	IT	KWM	NATION	PICO	PSTC	SAWAD	SMT	TAE	TOG	UKEM	
AEONTS	ASK	CBG	CWT	GENCO	ITD	L&E	NCAP	PIMO	PT	SCAP	SNNP	TAKUNI	TPA	UMI	
AGE	ASN	CEN	DCC	GJS	J	LDC	NGH	PIN	PTC	SCI	SNP	TCC	TPAC	UOBKH	
AHC	ATP30	CHARAN	DHOUSE	GTB	JAS	LEO	NDR	PJW	QLT	SCP	SO	TCMC	TPCS	UP	
AIE	B	CHAYO	DITTO	GYT	JCK	LH	NETBAY	PL	RCL	SE	SPA	TFG	TIPL	UPF	
AIT	BA	CHG	DMT	HEALTH	JCKH	LHK	NEX	PLE	RICHY	SECURE	SPC	TFI	TPIPP	UTP	
ALUCON	BC	CHOTI	DOD	HPT	JMT	M	NNCL	PM	RJH	SFLEX	SPCG	TFM	TPLAS	VIBHA	
AMANAH	BCH	CHOW	DPAIN	HTC	JR	MATCH	NOVA	PMTA	ROJNA	SFT	SR	TGH	TPS	VL	
AMR	BE8	CI	DV8	HUMAN	KBS	MBAX	NPK	RPC	RPC	SGP	SRICHA	TIDLOR	TOR	VPO	
APCO	BEC	CIG	EASON	HYDRO	KCAR	MEGA	NRF	PPPM	RT	SIAM	SSF	TIGER	TRITN	VRANDA	
APCS	BH	CITY	EFORL	ICN	KGEM	META	NTV	PRAPAT	RWI	SINGER	SSP	TIPH	TRT	WGE	
AQUA	BIG	CIVIL	ERW	IFS	KIAT	MFC	NUSA	PRECHA	S11	SKE	STANLY	TITLE	TRU	WIJK	
ARIN	BJC	CMC	ESSO	IIG	KISS	MGT	NWR	PRIME	SA	SKN	STC	TM	TRV	WIN	



A	AU	BTNC	CPT	EVER	GTV	JUBILE	M-CHAI	NEWS	PPM	RSP	STARK	TKC	TYCN	YGG	
A5	B52	CAZ	CSR	F&D	HL	KASET	MCS	NFC	PRAKIT	SIMAT	STECH	TNH	UMS	ZAA	
A1	BEAUTY	CCP	CTW	FMT	HTECH	KCM	MDX	NSL	PTECH	SISB	SUPER	TNPC	UNIO		
AKS	BGT	CGD	D	GIFT	IHL	KWI	MENA	NV	PTL	SK	TC	TOPP	UREKA		
ALL	BLAND	CMAN	DCON	GLOCON	INOX	KYE	MJD	PAF	RAM	SOLAR	TCJ	TPCH	VARO		
ALPHAX	BM	CMO	EKH	GLOXY	JAK	LEE	MORE	PEACE	ROCK	SPACK	TEAM	TPOLY	W		
AMC	BROCK	CMR	EMC	GREEN	JMART	LPH	MUD	PF	RP	SPG	THE	TRUBB	WFX		
APP	BSBM	CPANEL	EP	GSC	JSP	MATI	NC	PK	RPH	SQ	THMUI	TTI	WPH		

ANTI-CORRUPTION PROGRESS INDICATOR มี 2 กลุ่ม

ได้รับการรับรอง

2S	AWC	BSBM	CPN	FPI	ICC	KCC	MCOT	OGC	PR9	RATCH	SGC	SST	THREL	TSI	WHAUP
7UP	AYUD	BTS	CPW	FPT	ICHI	KCE	META	OR	PREB	RML	SGP	STA	TIDLOR	TSTE	WICE
AAI	B	BWG	CRC	FSMART	IFS	KGEM	MFC	ORI	PRG	RS	SINGER	STGT	TIPCO	TSST	WIJK
ADVANC	BAFS	CEN	CSC	FTE	III	KGI	MFEC	PAP	PRINC	RWI	SIRI	STOWER	TISCO	TTA	XO
AF	BAM	CENTEL	DCC	GBX	ILINK	KKP	MILL	PATO	PRM	S&J	SITHAI	SUSCO	TKS	TTB	YUASA
AH	BANPU	CFRESH	DELTA	GC	ILM	KSL	MINT	PB	PROS	SAAM	SKR	SVI	TKT	TTCL	ZEN
A1	BAY	CGH	DEMCO	GCAP	INET	KTB	MONO	PCSGH	PSH	SABINA	SMIT	SYMC	TMD	TU	ZIGA
AIE	BBL	CHEWA	DIMET	GEL	INOX	KTC	MOONG	PDG	PSL	SAK	SMK	SYNTEC	TMILL	TVDH	
AIRA	BCH	CHOTI	DRT	GFPT	INSURE	L&E	MSC	PDJ	PSTC	SAPPE	SMPC	TAE	TMT	TVO	
AJ	BCP	CHOW	DUSIT	GGC	INTUCH	LANNA	MST	PG	PT	SAT	SNC	TAKUNI	TNITY	TWPC	
AKP	BCPG	CIG	EA	GJS	IRPC	LHFG	MTC	PHOL	PTECH	SC	SNP	TASCO	TNL	UBE	
AMA	BE8	CIMBT	EASTW	GPI	ITEL	LHK	MTI	PIMO	PTG	SCC	SORKON	TCAP	TNP	UBIS	
AMANAH	BEC	CM	ECF	GPSC	IVL	LPN	NATION	PK	PTT	SCCC	SPACK	TCMC	TNR	UEC	
AMATA	BEYOND	CMC	EGCO	GSTEEL	JAS	LRH	NCAP	PL	PTTEP	SCG	SPALI	TFG	TOG	UKEM	
AMATAV	BGC	COM7	EP	GULF	JKN	M	NEP	PLANB	PTTGC	SCGP	SPC	TFI	TOP	UOBKH	
AP	BGRIM	COTTO	EPG	GUNKUL	JR	MAJOR	NKI	PLANET	PYLON	SCM	SPI	TFMAMA	TOPP	UV	
APCS	BKI	CPALL	ERW	HANA	JTS	MALEE	NOBLE	PLAT	Q-CON	SCN	SPRC	TGH	TPA	VCOM	
AS	BLA	CPAXT	ESTAR	HARN	KASET	MATCH	NOK	PM	QH	SEAOIL	SRICHA	THANI	TPCS	VGI	
ASIAN	BPP	CPF	ETC	HENG	KBANK	MBAX	NRF	PPP	QLT	SE-ED	SSF	THCOM	TRT	VIH	
ASK	BROOK	CPI	ETE	HMPRO	KBS	MBK	NWR	PPPM	QTC	SELIC	SSP	THIP	TRU	WACOAL	
ASP	BRR	CPL	FNS	HTC	KCAR	MC	OCC	PPS	RABBIT	SENA	SSSC	THRE	TSC	WHA	

ประกาศเจตนา

ACE	BRI	CBG	DMT	GLOBAL	J	LH	MODERN	POLY	PRTR	SANKO	SKE	SVT	TIPH	TRUE	WIN
ADB	BTG	CI	DOHOME	GREEN	JMART	MEGA	NER	POS	RBF	SENK	SM	TBN	TKN	VARO	WPH
ASW	BYD	CV	EKH	ICN	JMT	MENA	OSP	PRIME	RT	SFLEX	SUPER	TEGH	TPLAS	VIBHA	XPG
BBGI	CAZ	DEXON	EVER	ITC	LEO	MITSIB	OTO	PROEN	SA	SIS	SVOA	TGE	TQM	W	