

## TOP20 NVDR UPDATE



25 ธันวาคม 2566

	22-ธ.ค.	21-ธ.ค.	20-ธ.ค.	19-ธ.ค.	18-ธ.ค.	15-ธ.ค.
PTTGC	166.4	-140.5	45.4	-14.7	-28.3	61.8
BJC	123.8	63.7	71.2	58.8	19.5	51.8
TOP	79.3	-55.6	45.8	45.7	9.5	66.5
PTT	76.2	-111.9	337.8	19.3	96.7	444.6
RCL	59.1	34.3	34.7	13.6	63.0	1.5
ADVANC	30.8	38.0	155.5	9.7	-18.2	124.1
BCH	25.1	23.9	1.3	138.2	7.8	-17.6
ICHI	24.6	17.7	-3.0	21.6	-7.9	5.7
SAPPE	24.1	-7.7	2.4	6.0	-11.6	4.8
BEM	17.6	21.4	5.4	4.2	45.1	27.2
PLANB	17.4	4.6	-8.0	6.7	3.2	16.4
KAMART	16.1	-5.3	-0.9	-17.8	2.7	4.7
SPRC	14.9	-4.7	24.5	1.8	-22.9	37.4
IRPC	13.9	4.7	9.7	-3.6	-6.8	71.4
PRM	13.5	3.3	4.1	5.9	6.8	-0.4
AMATA	12.4	45.5	22.0	-7.8	-2.9	98.1
GLOBAL	11.1	7.9	-1.6	-20.2	-52.5	-27.2
SKY	11.0	9.1	4.7	8.3	-6.2	9.2
BTS	8.5	14.6	45.8	6.3	42.8	73.3
KKP	8.3	9.2	2.9	-4.7	-4.1	55.3

	22-ธ.ค.	21-ธ.ค.	20-ธ.ค.	19-ธ.ค.	18-ธ.ค.	15-ธ.ค.
BH	-230.2	7.1	-71.1	-78.9	3.3	-92.7
GULF	-229.4	-34.5	10.6	-116.2	-92.6	180.2
EA	-178.9	-40.0	34.9	-61.0	-66.3	97.6
DELTA	-163.2	75.0	-73.8	-277.7	20.6	-575.3
BBL	-149.5	165.4	24.9	54.8	0.6	321.9
AWC	-118.4	-34.7	-4.2	14.1	43.6	-1.1
JMART	-94.5	76.2	-58.4	14.1	-11.4	-60.0
TRUE	-90.9	-52.0	117.2	41.0	64.4	86.2
KTC	-89.9	-19.1	-5.3	-72.9	-180.7	220.0
JMT	-88.9	9.0	15.9	21.5	0.0	-32.1
SCB	-85.2	-27.1	-16.7	-119.4	-51.3	322.3
PTTEP	-79.2	-163.3	-59.0	-270.2	-347.5	-17.8
BGRIM	-78.9	-56.0	-52.2	-55.8	-123.3	-125.8
GPSC	-67.3	-53.4	-51.5	-23.1	-84.7	-36.2
CBG	-65.0	27.1	4.6	-22.8	-41.3	-9.6
AOT	-61.4	157.1	-210.8	21.0	-76.5	-77.0
CPF	-61.0	-4.9	0.4	-18.4	-43.2	15.5
HANA	-60.3	-12.1	-124.2	-117.1	-73.3	-150.2
IVL	-53.7	-221.1	37.2	5.5	-21.9	107.2
MTC	-49.4	-61.1	-14.6	-6.7	-45.6	-68.9

## Top 20 NVDR Most Active by Value (B m)

Stock	Total	Buy	Sell	Net	% *
AOT	936.3	437.5	498.9	-61.4	35.7
DELTA	757.8	297.3	460.5	-163.2	31.3
PTT	714.9	395.5	319.3	76.2	41.5
BDMS	560.9	283.3	277.6	5.8	16.3
CPALL	497.4	225.6	271.8	-46.2	37.8
ADVANC	481.3	256.1	225.3	30.8	34.2
BH	475.6	122.7	352.9	-230.2	48.4
GULF	450.8	110.7	340.1	-229.4	36.0
PTTEP	422.6	171.7	250.9	-79.2	38.2
BJC	337.2	230.5	106.7	123.8	45.4
PTTGC	330.7	248.6	82.2	166.4	30.1
SCB	329.1	121.9	207.2	-85.2	27.9
BBL	325.2	87.8	237.4	-149.5	16.8
EA	308.9	65.0	243.9	-178.9	33.1
INTUCH	283.4	124.3	159.1	-34.9	48.2
KTB	278.6	141.2	137.4	3.8	35.5
BEM	272.7	145.2	127.5	17.6	29.5
SCGP	251.2	122.2	129.0	-6.8	28.6
SCC	249.9	128.0	122.0	6.0	31.2
TRUE	246.5	77.8	168.7	-90.9	30.7

## Top 20 NVDR Daily Outstanding

Stock	Thai NVDR's	Paid Up % of Paid Up	
	Investment *	Capital Shares	Capital **
TISCO-P	7,300	9,859	74.04
MORE	2,117,297,323	7,176,748,441	29.50
MBK-W4	1,811,092	7,640,245	23.70
BBL	441,466,177	1,908,842,894	23.13
BCP	266,488,940	1,376,923,157	19.35
KBANK	346,080,535	2,369,327,593	14.61
THIP	12,843,496	89,999,686	14.27
BH	113,137,188	794,885,942	14.23
GBX	146,506,617	1,089,076,392	13.45
AH	45,529,466	354,842,012	12.83
BDMS	2,009,515,169	15,892,001,895	12.64
AP	395,572,987	3,145,899,495	12.57
TOP	280,053,177	2,233,835,566	12.54
LH	1,480,745,051	11,949,713,176	12.39
ICHI	154,874,100	1,300,000,000	11.91
W-W5	542,196,638	4,883,479,741	11.10
SPALI	213,673,011	1,953,054,030	10.94
MILL-W7	151,387,448	1,388,422,796	10.90
MINT	606,699,372	5,595,798,073	10.84
CPALL	955,768,517	8,983,101,348	10.64

\* % of Trading Volume in Underlying Securities

ที่มา: set.or.th

Note: Paid up capital shares of warrants are the number of issued warrants deduct from the total exercised warrants

\* Thai NVDR's investment = จำนวนหุ้นที่ ThaiNVDR ถือครองโดยที่ยังไม่ได้อบรมรายการที่รอการชำระราคาและส่งมอบหลักทรัพย์

\*\* ตามเกณฑ์ของธนาคารแห่งประเทศไทย บริษัท ไทยเอ็นวีดีอาร์ สามารถถือครองหุ้นได้ไม่เกิน

- 25% ของทุนจดทะเบียนชำระแล้ว สำหรับ BAY CIMBT KKP KTB LHFG SCB TCAP TISCO TMB และ BFIT

35% ของทุนจดทะเบียนชำระแล้ว สำหรับ BBL และ KBANK

## SHORT SELL



25 ธันวาคม 2566

## ปริมาณหุ้นที่ขายชอร์ต

## ข้อมูลการขายชอร์ต ณ วันที่ 22 ธันวาคม 2566

หลักทรัพย์	ปริมาณหุ้นที่ขายชอร์ต (หุ้น)	มูลค่าการขายชอร์ต (บาท)	% ปริมาณการขายชอร์ต เทียบกับปริมาณการซื้อขาย รวม Auto Matching	หลักทรัพย์	ปริมาณหุ้นที่ขายชอร์ต (หุ้น)	มูลค่าการขายชอร์ต (บาท)	% ปริมาณการขายชอร์ต เทียบกับปริมาณการซื้อขาย รวม Auto Matching
7UP	244,300	97,720.00	4.51%	CPALL-R	1,381,500	76,226,625.00	11.67%
AAI	352,600	1,361,772.00	4.28%	CPAXT	467,200	12,165,150.00	7.37%
AAV	900,000	1,795,039.00	4.22%	CPAXT-R	377,800	9,842,650.00	5.96%
AAV-R	175,500	350,653.00	0.82%	CPF	1,332,500	24,909,830.00	11.11%
ACE	118,100	171,245.00	3.91%	CPF-R	935,500	17,470,030.00	7.80%
ADVANC	251,300	55,537,300.00	8.45%	CPN	107,900	7,254,700.00	2.65%
AEONTS	1,500	234,750.00	0.85%	CPN-R	115,600	7,793,125.00	2.84%
AEONTS-R	2,400	375,850.00	1.36%	CRC	544,700	21,740,550.00	8.53%
AH	41,500	1,124,100.00	5.19%	CRC-R	1,012,200	40,421,325.00	15.85%
AIT	111,000	415,976.00	7.67%	CV	165,100	84,201.00	6.57%
AMATA	340,900	8,988,475.00	9.50%	DCC	203,500	284,349.00	4.96%
AMATA-R	330,100	8,745,550.00	9.20%	DCC-R	15,500	21,797.00	0.38%
AOT	1,155,200	69,851,850.00	5.72%	DELTA	521,800	47,695,050.00	3.96%
AOT-R	2,140,300	129,115,400.00	10.60%	DELTA-R	1,393,500	127,297,000.00	10.56%
AP	588,900	6,481,970.00	10.78%	DITTO	35,300	983,475.00	1.72%
AP-R	460,500	5,066,280.00	8.43%	DMT	53,500	711,070.00	7.52%
AS	26,500	213,690.00	3.99%	DOHOME	244,100	2,934,320.00	11.84%
ASIAN	20,200	136,790.00	7.54%	DOHOME-R	51,200	619,280.00	2.48%
ASK	5,300	106,000.00	2.57%	DRT	4,300	34,830.00	7.35%
AU	21,700	201,470.00	4.55%	DUSIT	7,500	63,570.00	1.16%
AUCT	13,900	157,250.00	3.08%	EA	1,524,400	67,554,600.00	14.47%
AURA	23,800	354,620.00	3.21%	EA-R	1,971,200	87,108,200.00	18.71%
AURA-R	56,900	851,680.00	7.69%	EASTW	3,100	12,834.00	3.12%
AWC	4,897,400	17,124,230.00	5.91%	EGATIF	15,800	89,070.00	5.33%
AWC-R	17,499,100	60,614,420.00	21.11%	EGCO	35,900	4,576,600.00	5.51%
BA	93,600	1,375,920.00	4.30%	EGCO-R	42,200	5,364,050.00	6.48%
BA-R	22,200	327,220.00	1.02%	EKH	10,900	79,475.00	1.53%
BAFS	5,400	127,980.00	4.00%	EPG	172,300	1,406,755.00	7.24%
BAFS-R	5,100	120,660.00	3.77%	EPG-R	164,600	1,340,230.00	6.92%
BAM	2,181,000	17,567,185.00	18.21%	ERW	605,100	3,086,010.00	7.32%
BAM-R	1,290,400	10,341,995.00	10.77%	ERW-R	41,800	213,180.00	0.51%
BANPU	4,410,700	29,424,555.00	10.42%	ETC	9,800	26,656.00	1.11%
BANPU-R	2,754,900	18,413,825.00	6.51%	FORTH	65,500	1,440,620.00	5.34%
BBIK	4,700	431,800.00	2.43%	FORTH-R	50,400	1,103,190.00	4.11%
BBIK-R	5,800	530,850.00	2.99%	FSMART	43,800	322,505.00	2.84%
BBL	1,003,200	151,869,150.00	15.67%	GFPT	56,500	627,270.00	3.39%
BBL-R	152,600	22,993,400.00	2.38%	GFPT-R	86,800	966,220.00	5.21%
BCH	504,300	10,993,740.00	10.48%	GLOBAL	877,400	15,185,080.00	8.73%
BCH-R	429,200	9,349,180.00	8.92%	GLOBAL-R	670,900	11,670,950.00	6.68%
BCP	276,600	12,046,175.00	20.10%	GPSC	491,000	23,540,975.00	8.91%
BCP-R	134,500	5,851,925.00	9.78%	GPSC-R	1,060,900	50,727,875.00	19.24%
BCPG	366,200	3,114,165.00	9.79%	GULF	703,000	31,614,475.00	5.23%
BCPG-R	71,100	605,240.00	1.90%	GULF-R	1,823,700	81,887,825.00	13.56%
BDMS	2,581,600	68,096,225.00	9.70%	GUNKUL	2,252,200	6,255,820.00	3.59%
BDMS-R	75,800	2,008,700.00	0.28%	GUNKUL-R	5,179,300	14,387,154.00	8.26%
BE8	42,300	1,268,375.00	2.67%	HANA	678,200	36,651,675.00	7.38%
BEC	93,500	478,570.00	7.06%	HANA-R	1,114,700	60,064,875.00	12.14%
BEC-R	111,700	569,725.00	8.43%	HMPRO	833,500	9,918,650.00	6.76%
BEM	8,496,500	66,908,495.00	14.49%	HMPRO-R	454,900	5,411,370.00	3.69%
BEM-R	7,938,000	62,577,465.00	13.54%	HTC	6,100	97,600.00	1.44%
BGC	5,300	38,955.00	0.55%	HUMAN	286,000	3,022,740.00	14.34%
BGRIM	935,100	25,944,550.00	7.16%	ICHI	534,900	8,015,500.00	4.82%
BGRIM-R	1,027,700	28,431,275.00	7.86%	ICHI-R	126,500	1,895,930.00	1.14%
BH	144,600	31,271,100.00	6.35%	III	502,600	4,968,120.00	21.35%
BH-R	371,100	80,037,700.00	16.30%	INTUCH	146,400	10,393,075.00	3.54%
BJC	6,014,200	153,452,800.00	41.34%	INTUCH-R	314,400	22,318,950.00	7.59%
BJC-R	1,293,800	32,963,775.00	8.89%	IRPC	5,673,300	11,511,272.00	24.23%
BLA	140,700	2,806,360.00	5.89%	IRPC-R	415,400	840,008.00	1.77%
BLA-R	298,700	5,921,390.00	12.50%	ITC	86,400	1,732,230.00	8.47%
BLAND-R	122,200	86,762.00	4.39%	ITC-R	130,700	2,619,990.00	12.81%
BPP	29,400	420,420.00	10.44%	ITD	5,025,200	4,273,378.00	9.55%
BRI	26,900	231,030.00	2.21%	IVL	2,149,700	58,218,650.00	16.50%
BSRC	5,300	45,315.00	0.37%	IVL-R	1,717,100	46,688,550.00	13.18%
BTG	77,700	1,792,010.00	4.98%	JAS-R	1,740,300	3,380,952.00	3.94%
BTG-R	48,500	1,122,100.00	3.11%	JMART	1,261,800	22,803,380.00	6.72%
BTS	1,555,900	11,218,865.00	15.41%	JMART-R	588,400	10,606,610.00	3.13%
BTS-R	519,300	3,738,510.00	5.14%	JMT	1,964,600	52,037,575.00	19.97%
BYD	1,920,900	8,941,526.00	18.76%	KAMART	30,900	413,150.00	0.23%
BYD-R	1,252,400	5,816,146.00	12.23%	KBANK	272,500	35,828,750.00	10.83%
CBG	131,700	10,920,775.00	3.00%	KBANK-R	118,600	15,594,400.00	4.71%
CBG-R	338,200	28,099,775.00	7.71%	KCE	198,000	11,212,325.00	4.15%
CCET	56,700	128,142.00	0.56%	KCE-R	319,300	18,063,275.00	6.69%
CENDEL	51,900	2,240,750.00	3.61%	KEX	60,500	281,836.00	1.20%
CENDEL-R	37,200	1,608,275.00	2.59%	KEX-R	68,300	315,446.00	1.36%
CHAYO	196,200	1,038,165.00	9.19%	KKP	625,100	30,977,450.00	29.83%
CHG	1,336,700	3,990,316.00	5.11%	KKP-R	32,700	1,620,925.00	1.56%
CHG-R	1,209,400	3,601,050.00	4.63%	KLINIQ	1,300	53,625.00	0.17%
CK	59,700	1,244,750.00	5.72%	KSL	26,700	69,420.00	3.27%
CK-R	56,200	1,169,760.00	5.38%	KSL-R	44,100	114,954.00	5.40%
CKP	57,500	191,154.00	2.30%	KTB	2,922,100	53,474,430.00	13.60%
CKP-R	118,700	395,440.00	4.74%	KTB-R	1,940,200	35,366,120.00	9.03%
CNTECH01	5,023	102,472.00	2.56%	KTC	380,500	17,412,675.00	11.25%
COM7	644,500	15,096,650.00	2.78%	KTC-R	318,300	14,505,450.00	9.41%
COM7-R	1,403,900	32,968,200.00	6.06%	LANNA	26,100	391,500.00	13.73%
CPALL	1,524,900	84,187,250.00	12.89%	LH	2,401,000	18,757,135.00	8.60%
				LH-R	3,203,000	24,989,960.00	11.47%

# SHORT SELL

## ปริมาณหุ้นที่ขายชอร์ต

(ต่อ)การขายชอร์ต ณ วันที่ 22 ธันวาคม 2566

หลักทรัพย์	ปริมาณหุ้นที่ขายชอร์ต (หุ้น)	มูลค่าการขายชอร์ต (บาท)	% ปริมาณการขายชอร์ต เทียบกับปริมาณการซื้อขายแบบ Auto Matching
M	36,700	1,431,300.00	12.89%
M-R	11,000	429,000.00	3.86%
MAJOR	156,600	2,343,270.00	4.08%
MAJOR-R	278,500	4,182,760.00	7.25%
MASTER	2,600	145,100.00	0.31%
MASTER-R	200	11,150.00	0.02%
MBK	216,100	3,429,570.00	25.69%
MBK-R	89,400	1,417,560.00	10.63%
MC	91,500	1,198,650.00	10.50%
MC-R	11,500	150,650.00	1.32%
MEGA	33,800	1,353,900.00	7.46%
MEGA-R	65,400	2,623,575.00	14.44%
MINT	759,200	20,626,500.00	6.63%
MINT-R	1,269,400	34,319,250.00	11.09%
MTC	267,400	12,039,275.00	8.46%
MTC-R	363,900	16,384,025.00	11.51%
NCAP	1,654,900	4,477,836.00	37.30%
NER	207,500	973,226.00	8.34%
NEX	118,300	1,230,320.00	2.20%
NEX-R	22,400	229,490.00	0.42%
NRF	303,900	1,655,725.00	3.51%
NSL	13,100	240,920.00	3.23%
NUSA	300,900	90,270.00	4.19%
ONEE	2,608,800	9,723,524.00	13.47%
ONEE-R	126,200	473,728.00	0.65%
OR	1,152,500	22,782,250.00	11.00%
OR-R	1,720,300	33,908,350.00	16.41%
ORI	117,200	993,690.00	3.71%
ORI-R	574,900	4,865,610.00	18.21%
OSP	649,900	13,940,540.00	6.66%
OSP-R	950,800	20,394,630.00	9.74%
PLANB	394,700	3,460,305.00	2.50%
PLANB-R	46,600	409,875.00	0.30%
PR9	20,700	321,130.00	2.37%
PR9-R	6,200	95,670.00	0.71%
PRIME	50,000	32,500.00	0.05%
PRM	716,700	3,923,155.00	2.43%
PRM-R	617,300	3,375,400.00	2.09%
PSH	14,200	171,820.00	2.20%
PSL	645,200	5,398,575.00	4.93%
PSL-R	1,182,800	9,872,130.00	9.03%
PTG	363,500	3,048,020.00	2.99%
PTG-R	906,000	7,610,535.00	7.46%
PTL	6,600	67,530.00	2.89%
PTT	5,500,800	192,376,625.00	22.42%
PTT-R	133,100	4,653,850.00	0.54%
PTTEP	210,200	30,720,550.00	5.59%
PTTEP-R	39,600	5,807,900.00	1.05%
PTTGC	1,090,300	41,075,050.00	7.57%
PTTGC-R	374,700	14,330,625.00	2.60%
QH	651,300	1,432,860.00	12.60%
QH-R	331,600	723,188.00	6.42%
RABBIT	2,854,500	1,431,663.00	12.25%
RAM	23,300	757,250.00	13.94%
RAM-R	500	16,250.00	0.30%
RATCH	444,000	13,565,525.00	18.36%
RATCH-R	74,500	2,291,450.00	3.08%
RBF	585,700	8,098,320.00	6.07%
RBF-R	385,700	5,333,990.00	4.00%
RCL	403,200	9,318,100.00	2.34%
RCL-R	109,500	2,627,020.00	0.63%
RJH	1,700	45,050.00	6.91%
ROJNA	232,100	1,364,475.00	12.36%
RS-R	2,600	35,110.00	0.92%
S	465,700	423,787.00	10.61%
SABINA	35,600	938,600.00	10.74%
SABUY	230,000	1,431,000.00	0.30%
SABUY-R	392,400	2,397,720.00	0.50%
SAK	52,400	222,076.00	3.36%
SAMART	91,400	387,552.00	1.66%
SAMART-R	28,500	118,868.00	0.52%
SAPPE	100	8,425.00	0.01%
SAPPE-R	35,000	2,990,275.00	3.49%
SAT	12,300	215,290.00	0.47%
SAWAD	767,800	32,655,575.00	18.07%
SAWAD-R	349,900	14,858,875.00	8.24%
SC	246,200	772,664.00	5.83%
SCB	526,800	54,522,200.00	9.26%
SCB-R	1,012,500	104,793,400.00	17.79%
SCC	128,800	37,746,800.00	10.23%
SCC-R	73,600	21,641,300.00	5.85%
SCCC	800	106,800.00	4.73%
SCCC-R	200	26,700.00	1.18%
SCGP	2,073,400	73,807,650.00	17.04%
SCGP-R	1,126,900	40,033,950.00	9.26%
SGC	302,800	456,385.00	2.70%
SGC-R	700	1,057.00	0.01%
SHR	879,800	2,082,372.00	18.62%

หลักทรัพย์	ปริมาณหุ้นที่ขายชอร์ต (หุ้น)	มูลค่าการขายชอร์ต (บาท)	% ปริมาณการขายชอร์ต เทียบกับปริมาณการซื้อขายแบบ Auto Matching
SINGER	568,500	6,888,910.00	6.36%
SINGER-R	300	3,610.00	0.00%
SIRI	1,550,900	2,698,566.00	3.94%
SIRI-R	3,511,400	6,083,165.00	8.91%
SIS	11,100	240,670.00	2.55%
SISB	46,800	1,639,750.00	9.93%
SISB-R	39,500	1,391,325.00	8.38%
SJWD	160,500	2,319,620.00	22.22%
SJWD-R	200	2,880.00	0.03%
SKY	241,000	6,491,325.00	7.91%
SKY-R	7,500	204,125.00	0.25%
SNNP	61,600	1,079,530.00	1.90%
SPA	29,300	345,740.00	5.50%
SPALI	114,000	2,063,400.00	9.82%
SPALI-R	69,100	1,243,800.00	5.95%
SPC	700	43,400.00	16.67%
SPCG	7,500	92,250.00	7.54%
SPCG-R	2,100	25,800.00	2.11%
SPRC	579,800	4,907,860.00	3.78%
SPRC-R	651,700	5,516,420.00	4.25%
SSP	12,500	97,500.00	1.18%
STA	81,500	1,220,740.00	6.34%
STA-R	361,700	5,407,740.00	28.14%
STANLY	1,600	294,400.00	17.02%
STEC	138,500	1,179,060.00	7.78%
STEC-R	108,200	920,105.00	6.08%
STGT	119,700	783,045.00	4.28%
SUPER-R	800	328.00	0.03%
SUSCO	600,300	2,869,046.00	3.81%
SYNEX	2,400	24,960.00	0.32%
TASCO	272,400	4,412,880.00	12.71%
TASCO-R	64,600	1,046,520.00	3.01%
TCAP	155,000	7,529,925.00	19.45%
TCAP-R	14,800	717,825.00	1.86%
TEAMG	206,700	1,212,245.00	1.00%
TFG	46,300	165,754.00	2.09%
TFG-R	8,200	29,276.00	0.37%
THANI	352,000	947,340.00	5.72%
THANI-R	244,400	662,026.00	3.97%
THCOM	586,000	7,614,370.00	3.42%
THCOM-R	78,100	1,016,990.00	0.46%
THG	35,400	1,955,900.00	4.81%
THG-R	100,700	5,538,350.00	13.67%
TIDLOR	304,200	6,974,100.00	3.91%
TIDLOR-R	727,300	16,705,440.00	9.36%
TIPH	17,200	503,100.00	5.25%
TIPH-R	20,500	597,275.00	6.26%
TISCO	122,800	12,034,350.00	6.66%
TISCO-R	66,500	6,515,375.00	3.61%
TKC	138,200	2,130,700.00	13.58%
TKC-R	30,800	482,600.00	3.03%
TKN	259,300	2,550,450.00	3.91%
TKN-R	316,000	3,099,185.00	4.77%
TKS	10,400	70,200.00	5.21%
TLI	1,416,500	13,870,165.00	10.45%
TLI-R	151,800	1,493,065.00	1.12%
TOA	50,700	1,139,620.00	8.01%
TOA-R	53,000	1,190,970.00	8.37%
TOP	387,400	20,779,175.00	8.80%
TOP-R	71,400	3,821,175.00	1.62%
TPPL	116,400	160,632.00	8.94%
TPPP	95,200	321,776.00	6.85%
TPPP-R	25,300	85,514.00	1.82%
TQM	104,500	2,906,575.00	24.38%
TQM-R	14,600	406,100.00	3.41%
TRUE	4,016,400	20,821,595.00	5.15%
TRUE-R	1,041,100	5,434,595.00	1.33%
TTA	572,800	3,425,910.00	3.47%
TTA-R	34,700	207,470.00	0.21%
TTB	10,756,500	17,245,261.00	14.81%
TTB-R	2,992,900	4,783,553.00	4.12%
TTW	50,700	461,370.00	4.97%
TU	2,328,200	33,346,880.00	7.36%
TU-R	1,243,300	17,787,300.00	3.93%
TVO	3,000	63,300.00	2.30%
TVO-R	2,400	50,400.00	1.84%
VGI	1,364,000	2,546,224.00	5.38%
VGI-R	3,180,700	5,893,960.00	12.55%
VIBHA	31,800	55,650.00	1.01%
WHA	1,608,800	8,375,510.00	5.29%
WHA-R	100,900	524,680.00	0.33%
WHAUP	101,000	388,438.00	7.21%
WICE	19,100	111,715.00	9.85%
XO	9,000	243,000.00	0.45%
XO-R	4,000	108,400.00	0.20%
XPG-R	137,800	161,226.00	0.14%

- โปรดดูรายการขายชอร์ตของสมาชิกที่เป็นผู้ร่วมคำนวณวงลงทุน หรือผู้ดูแลสภาพคล่องของหน่วยลงทุนของกองทุนรวมอีกทีเพื่อให้นักวิจัยประเภทเพื่อทำกำไรจากส่วนต่างของราคาหรือเพื่อดูแลสภาพคล่อง แล้วแต่กรณี
- รายการที่ชื่อย่อหลักทรัพย์ด้วย "-R" หมายถึง ข้อมูลธุรกรรมขายชอร์ตในอินวิดีอาส์

ที่มา : set.or.th

## รายงานการเปลี่ยนแปลงการถือหลักทรัพ์และสัญญาซื้อขายล่วงหน้าของผู้บริหาร (แบบ 59) ประจำวัน ที่ 22 ธันวาคม 2566

ชื่อบริษัท	วิธีการได้/ จำหน่าย	ชื่อผู้บริหาร	ประเภทหลักทรัพ์	วันที่ได้/ จำหน่าย	จำนวน	ราคา
AAV	ขาย	นาย ธรรมพล แบลเวิลด์	หุ้นสามัญ	19/12/2566	1,000,000	1.99
AAV	ขาย	นาย ธรรมพล แบลเวิลด์	หุ้นสามัญ	20/12/2566	6,632,600	1.97
AAV	ขาย	นาย ธรรมพล แบลเวิลด์	หุ้นสามัญ	21/12/2566	4,000,000	1.97
ASW	ขาย	นาย นกมล ร่มโพธิ์	หุ้นสามัญ	20/12/2566	63,200	8.40
ASW	ขาย	นาย นกมล ร่มโพธิ์	หุ้นสามัญ	21/12/2566	36,800	8.32
BAREIT	ขาย	นาย ดนุสรณ์ ชูเชิดวัฒนศักดิ์	หน่วยทรัสต์	21/12/2566	15,000	9.90
CPT	ขาย	นาย นพดล วิเชียรเกื้อ	หุ้นสามัญ	20/12/2566	64,200	0.63
CPT	ขาย	นาย นพดล วิเชียรเกื้อ	หุ้นสามัญ	20/12/2566	50,000	0.64
CPT	ขาย	นาย นพดล วิเชียรเกื้อ	หุ้นสามัญ	21/12/2566	25,500	0.65
FTE	ขาย	นาย ประพันธ์ จิตรเจริญชัย	หุ้นสามัญ	22/12/2566	10,000	1.50
JDF	ขาย	นาย สรสิทธิ์ สุนทรเทศ	หุ้นสามัญ	21/12/2566	7,600	2.22
JDF	ขาย	นาย สรสิทธิ์ สุนทรเทศ	หุ้นสามัญ	21/12/2566	12,400	2.20
JSP	ซื้อ	นาย สิทธิชัย แดงประเสริฐ	หุ้นสามัญ	21/12/2566	63,600	2.11
KIAT	ซื้อ	นาง สุจิตรา มนต์เสริมสรณ์	หุ้นสามัญ	21/12/2566	2,500,000	0.39
MICRO	ซื้อ	นาง รสนันท์ ยิ่งทวีศักดิ์	หุ้นสามัญ	20/12/2566	149,400	1.98
PCC	ซื้อ	นาย กิตติ สัมฤทธิ์	หุ้นสามัญ	21/12/2566	26,600	2.93
PEACE	ซื้อ	นาย พิสิฐ ปัญจคุณาภรณ์	หุ้นสามัญ	21/12/2566	20,000	3.18
PRTR	ซื้อ	นางสาว วิศรา เจริญพานิช	หุ้นสามัญ	21/12/2566	12,480,000	7.00
PRTR	ซื้อ	นางสาว อรฤดี เกตุทวี	หุ้นสามัญ	21/12/2566	3,757,000	7.00
PSG	ขาย	นาย ชัยยศ จิรวรกุล	หุ้นสามัญ	18/12/2566	250,000	0.67
PSG	ขาย	นาย ชัยยศ จิรวรกุล	หุ้นสามัญ	19/12/2566	250,000	0.67
PSG	ขาย	นาย ชัยยศ จิรวรกุล	หุ้นสามัญ	20/12/2566	250,000	0.68
PSG	ขาย	นาย ชัยยศ จิรวรกุล	หุ้นสามัญ	20/12/2566	250,000	0.70
PSG	ขาย	นาย ชัยยศ จิรวรกุล	หุ้นสามัญ	20/12/2566	250,000	0.72
PTTGC	ขาย	นาย สราวุธ แก้วดาทิพย์	หุ้นสามัญ	21/12/2566	15,000	40.25
SABUY	รับโอน	นาย ชูเกียรติ รุจนพรพิจ	หุ้นสามัญ	21/12/2566	6,400,000	-
SABUY	โอน	นาย ชูเกียรติ รุจนพรพิจ	หุ้นสามัญ	21/12/2566	6,400,000	-
SCM	ขาย	นาง ธาวิกา ฐานถาวรวัชร	หุ้นสามัญ	21/12/2566	136,700	3.40
SO	ขาย	นาย ชินภัทร จาดเจริญ	หุ้นสามัญ	21/12/2566	2,400	7.20
STI	ซื้อ	นาย พรณรงค์ คงกลิ่นสุคนธ์	หุ้นสามัญ	20/12/2566	10,000	3.56
STI	ซื้อ	นาย พรณรงค์ คงกลิ่นสุคนธ์	หุ้นสามัญ	21/12/2566	10,000	3.56
TKC	ซื้อ	นาย สยาม เดียวรามานนท์	หุ้นสามัญ	21/12/2566	76,000	15.50
TSTE	ซื้อ	นาย ประภาส ชุติมาวรรณ	หุ้นสามัญ	21/12/2566	200	9.45
VIBHA	ซื้อ	นาย สิทธิ ภาณุพัฒน์พงศ์	หุ้นสามัญ	21/12/2566	487,600	1.76
WARRIX	โอน	นาย วิศัลย์ วนะศักดิ์ศรีสกุล	หุ้นสามัญ	22/12/2566	2,500,000	-
WINMED	ขาย	นาย ราชนันย์ อารยวงค์ชัย	หุ้นสามัญ	19/12/2566	28,100	2.96
WINMED	ขาย	นาย ราชนันย์ อารยวงค์ชัย	หุ้นสามัญ	20/12/2566	20,000	2.96

ที่มา: sec.or.th

## รายงานการได้มา/จำหน่ายหลักทรัพ์ของกิจการ (แบบ 246-2) ประจำวัน ที่ 22 ธันวาคม 2566

หลักทรัพ์	ชื่อผู้ได้/จำหน่าย	วิธีรม	ประเภท หลักทรัพ์ 1	% ก่อน	%	% หลัง	% ก่อน	%	% หลัง	หมายเหตุ3
				ได้/ จำหน่าย	ได้/ จำหน่าย	ได้/ จำหน่าย	วันที่ได้/ จำหน่าย	ได้/ จำหน่าย (กลุ่ม)2	ได้/ จำหน่าย (กลุ่ม)2	
DOD	บริษัท หลักทรัพ์จัดการกองทุนเกียรตินาคินภัทร จำกัด	ได้มา	หุ้น	0.0000	19.5153	19.5153	21/12/2566	0.0000	19.5153	19.5153
PRTR	นางสาว อรฤดี เกตุทวี	ได้มา	หุ้น	14.4183	0.6261	15.0445	21/12/2566	14.8131	0.6261	15.4393
PRTR	นาย สมศักดิ์ อธิสัมตระกูล	ได้มา	หุ้น	1.7290	2.0800	3.8090	21/12/2566	18.2643	2.0800	20.3443
RJH	FIL LIMITED	จำหน่าย	หุ้น	5.0209	0.0346	4.9863	20/12/2566	5.0209	0.0346	4.9863

- หุ้น หมายถึง หุ้นสามัญหรือหุ้นบุริมสิทธิ หรือใบแสดงสิทธิในผลประโยชน์ที่เกิดจากหลักทรัพ์อ้างอิงไทย (DR) หลักทรัพ์แปลงสภาพ หมายถึง ใบสำคัญแสดงสิทธิที่จะซื้อหุ้นสามัญ หุ้นกู้แปลงสภาพ หรือหลักทรัพ์อื่นที่อาจแปลงสภาพได้
- กรณีที่มีการรายงานเป็นกลุ่ม ชื่อผู้ได้มา/จำหน่าย จะแสดงข้อมูลของบุคคลในกลุ่มที่มีการเปลี่ยนแปลง ส่วน %การได้มา/จำหน่าย และ %หลังการได้มา/จำหน่าย จะแสดงตัวเลขของทั้งกลุ่ม และบุคคลตามมาตรา 258 (นิยามตามบุคคลมาตรา 258)
- ข้อมูลเบื้องต้น หมายถึง ข้อมูลยังไม่ครบถ้วน และ/หรือ อยู่ระหว่างการสอบถาม  
ฉบับแก้ไข หมายถึง ผู้รายงานยื่นเอกสารชุดใหม่ เพื่อแก้ไขชุดเดิม  
chain principle หมายถึง การได้มาหุ้นโดยทางอ้อม และเป็นกรได้มาในจำนวนที่ทำให้ผู้ได้มาต้องทำค่าเสนอซื้อหลักทรัพ์ทั้งหมดของกิจการ

ที่มา: sec.or.th

# TURNOVER LIST



25 ธันวาคม 2566

## TURNOVER LIST & TRADING ALERT

### หลักทรัพย์ที่เข้าข่ายมาตรการจำกัดการซื้อขาย

สิ้นสุด	หลักทรัพย์	ระดับ 1		ระดับ 2		ระดับ 3	
		วันเริ่มต้น	วันสิ้นสุด	วันเริ่มต้น	วันสิ้นสุด	วันเริ่มต้น	วันสิ้นสุด
21 ธ.ค. 66	XPG	22 ธ.ค. 66	11 ม.ค. 67				
21 ธ.ค. 66	XPG-W4	22 ธ.ค. 66	11 ม.ค. 67				
20 ธ.ค. 66	JAS	21 ธ.ค. 66	10 ม.ค. 67				
15 ธ.ค. 66	JTS	18 ธ.ค. 66	5 ม.ค. 67				
15 ธ.ค. 66	DELTA01P2402A	18 ธ.ค. 66	22 ธ.ค. 66				
15 ธ.ค. 66	SINGER13C2312A	18 ธ.ค. 66	22 ธ.ค. 66				

#### หมายเหตุ

เมื่อหุ้นสามัญเข้ามาตรการให้หลักทรัพย์อื่นของบง. และหลักทรัพย์ที่มีการอ้างอิงหลักทรัพย์ของบง. เข้ามาตรการจำกัดการซื้อขายด้วย (ยกเว้น DW) โดย

**1. Cash Balance:** สมาชิกต้องดำเนินการให้ลูกค้าซื้อหลักทรัพย์ด้วยบัญชี **Cash Balance** เท่านั้น โดยลูกค้าต้องวางเงินสดไว้ล่วงหน้ากับสมาชิกเต็มจำนวนก่อนซื้อหลักทรัพย์

**2. ห้ามคำนวณวงเงินซื้อขาย:** ห้ามสมาชิกใช้หลักทรัพย์เป็นหลักประกันในการคำนวณเป็นวงเงินซื้อขายหลักทรัพย์ (ในทุกประเภทบัญชี)

**3. ห้าม Net Settlement:** ห้ามสมาชิกหักกลบลราคาราค่าซื้อกับราคาค่าขายหลักทรัพย์เดียวกันในวันเดียวกัน (ซื้อและขายหลักทรัพย์เดียวกันในวันเดียวกัน ค่าขายคืนเป็นวงเงินในวันทำการถัดไป)

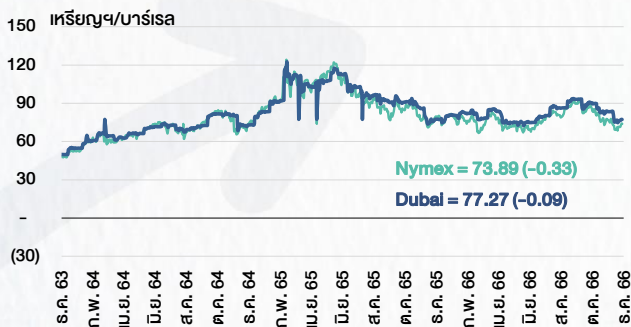
ทั้งนี้ มาตรการจำกัดการซื้อขาย มีปัจจัยที่ใช้ในการพิจารณา คือ อัตราหมุนเวียนการซื้อขาย (**Turnover ratio**) มูลค่าการซื้อขาย และราคาซื้อขาย ที่ไม่สอดคล้องกับปัจจัยพื้นฐาน เช่น **P/E Ratio** เป็นต้น

ที่มา: set.or.th

# CYCLICAL WATCH

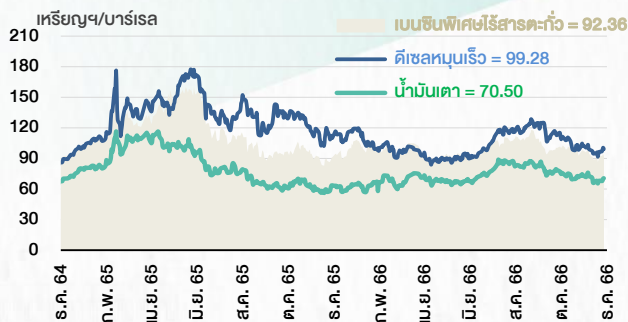
🕒 25 ธันวาคม 2566

## ราคาน้ำมันดิบ



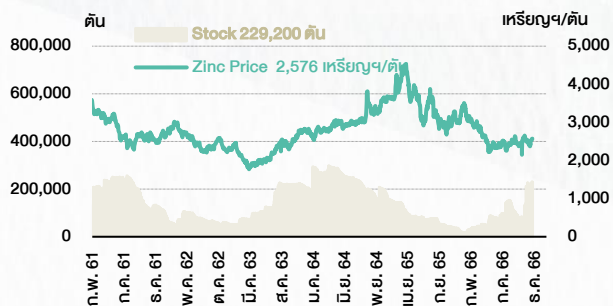
ที่มา : TQ professional

## ราคายาปลักน้ำมันสำเร็จรูปตลาดสิงคโปร์



ที่มา : TOP

## ราคาสังกะสี



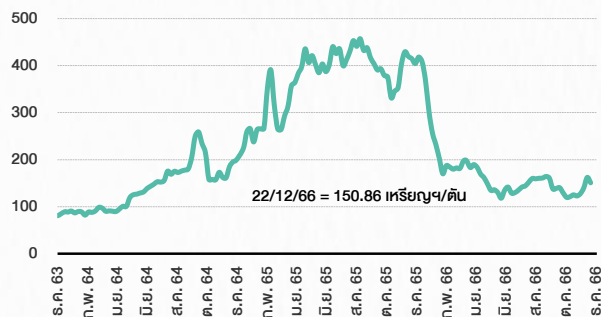
ที่มา : lme.co.uk

## ดัชนีค่าระวาง BDI



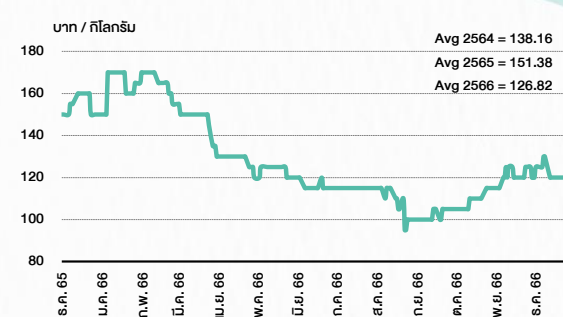
ที่มา : TQ professional

## ราคากันหิน



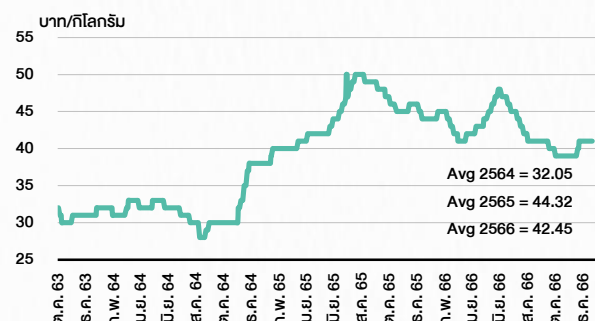
ที่มา : BANPU

## ราคากุ้งขาว 61-70 ตัว/กก.



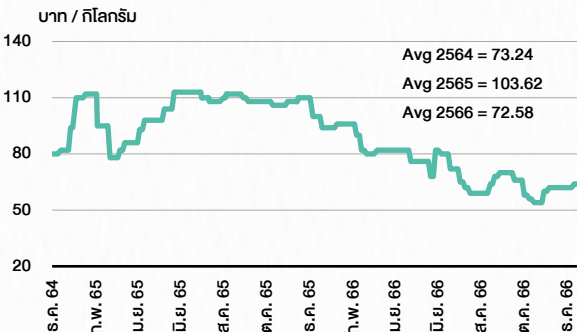
ที่มา : สำนักงานเศรษฐกิจการเกษตร

## ราคาไก่เป็น



ที่มา : สำนักงานเศรษฐกิจการเกษตร

## ราคาหมู



ที่มา : สำนักงานเศรษฐกิจการเกษตร

# STOCK CALENDAR

🕒 25 ธันวาคม 2566

December 2023				
Monday	Tuesday	Wednesday	Thursday	Friday
25	26	27	28	29
<p>Last trading day <b>TWZ-W6</b> <b>TWZ-W7</b></p> <p>XR MORE 1:2n @B0.05</p> <p>XW MORE 2n:1MORE-W3</p> <p>New shares trading <b>ALPHAX 4,645,968,044 shrs (xr)</b></p> <p>Conversion AS-W2 1:1w @B3.50 LIT-W2 1:1w @B2.00</p>	<p>Par decrease <b>JASIF</b> B9.6916 par (from B9.8516)</p> <p>Last trading day before delist <b>MAX</b></p> <p>XE TWZ-W6 1:1w @B0.10 (final, "SP") TWZ-W7 1:1w @B0.10 (final, "SP")</p>	<p>Delist <b>MAX</b></p> <p>Last trading day <b>AS-W2</b></p> <p>XD PLANB @B0.0748</p> <p>XW META 45 existing: 4META-W7</p>	<p>XD I2 @B0.032</p> <p>XE AS-W2 1:1w @B3.50 (final, "SP")</p> <p>Conversion A5-W2 1:1w @B5.00 A5-W3 1:1w @B8.30 AJA-W3 1.071:1w @B0.186 AJA-W4 1:1w @B0.40 APURE-W3 1.03198:1w @B6.783 ASK-W5 1.07:1w @B0.026 BEB-W1 1:1w @B75.00 BR-W1 1:1w @B5.00 BRR-W2 1:1w @B13.00 BROOK-W6 1.126:1w @B0.577 BROOK-W7 1.128:1w @B1.153 BTS-W7 1.036:1w @B11.49 BTS-W8 1.036:1w @B14.387 CHO-W3 1:2.87w @B3.157 CSC-P 1:1 DEMCO-W7 1:1w @B3.50 DITTO-W1 1.20:1w @B33.333 EP-W4 1:1w @B8.30 GEL-W5 1:1w @B0.50 GLOCON-W5 1:1w @B15.00 HEALTH-W2 1:1w @B15.00 IP-W2 1:1w @B20.00 ITEL-W4 1:1w @B11.50 J-W2 1:1w @B6.25 J-W3 1:1w @B9.00 JCKH-W1 1.548:1w @B0.162 JCKH-W2 1:1w @B0.03 JMART-W4 1.13582:1w @B13.20649 JMART-W5 1.13057:1w @B61.91597 JMT-W4 1.00267:1w @B89.75998 MACO-W3 1.298:1w @B1.545 MIDA-W3 1:1w @B1.50 MILL-W7 1:1w @B0.40 ML-W3 1:1w @B3.00 NEWS-W7 1:1w @B0.05 NUSA-W5 1:1w @B1.00 PORT-W3 1:1w @B3.30 (final) PROEN-W1 1:1w @B3.60 RABBIT-P 1:1 SCM-W2 1:1w @B2.00 SENA-W1 1:1w @B5.00 SKE-W1 1:1w @B1.30 SMT-W3 1:1w @B4.00 STARK-W1 1:1w @B5.00 TEAMG-W1 1:1w @B15.00 TFI-W1 1:1w @B0.15 TH-W3 1:1w @B1.00 TNDT-W1 1:1w @B0.50 TRINTN-W5 1:1w @B0.25 TRUBB-W2 1:1w @B6.00 TVDH-W3 1:1w @B0.85 UBIS-W1 1:1w @B7.00 VGI-W3 1:1w @B11.90 XPG-W4 6.621:1w @B0.815</p>	<p><b>PUBLIC HOLIDAY</b> (Substitution for New Year's Eve)</p>
January 2024				
Monday	Tuesday	Wednesday	Thursday	Friday
1	2	3	4	5
<p><b>PUBLIC HOLIDAY</b> (New Year's)</p>	<p>Conversion BIOTEC-W2 1:1w @B0.50 TTB-W1 1:1w @B0.95</p>	<p>XD TTT @B0.90</p> <p>XW MACO 4 existing: 1MACO-W5</p>	<p>XW RS 10 existing: 1RS-W5</p> <p>Conversion DCON-W3 1:1w @B0.40</p>	<p>XR J 2.50:1n @B2.20</p> <p>XW J 2n existing: 1J-W4</p>
8	9	10	11	12
	<p>XD HPT @B0.018</p>		<p>Conversion AIT-W2 1:1w @B2.00 (final) NOBLE-W2 1.053:1w @B7.597 (final) SOLAR-W1 1:1w @B2.00 (final)</p>	
15	16	17	18	19
		<p>Conversion TWZ-W6 1:1w @B0.10 (final) TWZ-W7 1:1w @B0.10 (final)</p>	<p>Delist <b>TWZ-W6</b> <b>TWZ-W7</b></p>	
22	23	24	25	26
<p>Last trading day <b>MINT-W9</b></p>	<p>XE MINT-W9 1:1w @B31.00 (final, "SP")</p>	<p>XW TGE 7 existing: 1TGE-W1</p> <p>Conversion AS-W2 1:1w @B3.50 (final)</p>	<p>Delist <b>AS-W2</b></p>	
29	30	31		
<p>Last trading day <b>CWT-W6</b></p>	<p>XE CWT-W6 1:1w @B5.00 (final, "SP")</p> <p>XW SCN 3 existing: 1SCN-W3</p>			

ที่มา: set.or.th




## ANTI-CORRUPTION PROGRESS INDICATOR

### คำอธิบายผลการประเมินแต่ละระดับ

- ระดับที่ 1 มั่นใจ (COMMITTED)  
มีคำมั่นหรือทัศนคติในการดำเนินการดำเนินธุรกิจที่จะไม่มีส่วนเกี่ยวข้องกับการทุจริตและการดูแลให้บริษัทปฏิบัติตามให้เป็นไปตามกฎหมายที่เกี่ยวข้อง
  - ระดับที่ 2 ประกาศเจตนา (DECLARED)  
มีการประกาศเจตนาเป็นแนวร่วมปฏิบัติของภาคเอกชนไทยในการต่อต้านการทุจริต (CAC) หรือโครงการต่อต้านการทุจริตที่กำหนดให้องค์กรต้องมีกระบวนการในตนเองเดียวกัน
  - ระดับที่ 3 มีมาตรการป้องกัน (ESTABLISHED)  
มีมาตรการป้องกัน การประเมินความเสี่ยง การสื่อสารและฝึกอบรมแก่พนักงาน รวมทั้งการดูแลให้มีการดำเนินการและการทบทวนความเหมาะสมของมาตรการอย่างสม่ำเสมอ
  - ระดับที่ 4 ได้รับการรับรอง (CERTIFIED)  
มีการสอบทานจากคณะกรรมการตรวจสอบหรือผู้สอบบัญชีที่สำนักงาน ก.ล.ต. ให้ความเห็นชอบ และได้รับการรับรองหรือผ่านการตรวจสอบเพื่อความเชื่อมั่นอย่างเป็นทางการจากหน่วยงานภายนอก (เช่น CAC)
  - ระดับที่ 5 ขยายผลผู้ที่เกี่ยวข้อง (EXTENDED)  
มีการขยายผลการดำเนินนโยบายต่อต้านการทุจริตสู่ผู้ที่เกี่ยวข้องในห่วงโซ่อุปทาน และการเปิดเผยข้อมูลเกี่ยวกับกรณีทุจริตที่เกิดขึ้น
- เปิดเผยบ้างแต่ไม่มั่นใจนโยบายที่ชัดเจน
- ไม่เปิดเผยหรือไม่มั่นใจนโยบาย

### CG SCORE: การจัดอันดับบรรษัทภิบาล

#### คำอธิบายผลการประเมินแต่ละระดับ

- ระดับคะแนน 5 (90-100) : ดีเลิศ 
  - ระดับคะแนน 4 (80-89) : ดีมาก 
  - ระดับคะแนน 3 (70-79) : ดี 
- NR. : ไม่ปรากฏชื่อในรายงาน CGR

"DISCLAIMER: การเปิดเผย (ก) ผลสำรวจในเรื่องการกำกับดูแลกิจการ (CORPORATE GOVERNANCE REPORT) ที่จัดทำโดยสมาคมส่งเสริมสถาบันกรรมการบริษัทไทย (IOD) และ (ข) ผลการประเมินดัชนีชี้วัดความคืบหน้าการป้องกันการมีส่วนเกี่ยวข้องกับการทุจริตคอร์รัปชัน (ANTI-CORRUPTION PROGRESS INDICATORS) ที่จัดทำโดยสถาบันที่เกี่ยวข้อง ซึ่งมีการเปิดเผยโดยสำนักงานคณะกรรมการกำกับหลักทรัพย์และตลาดหลักทรัพย์นี้ เป็นการสำรวจและประเมินโดยสมาคมหรือสถาบันที่เกี่ยวข้องจากข้อมูลที่ได้รับจากบริษัทจดทะเบียนตามต้นบริษัทจดทะเบียนได้ระบุใน (ก) แบบแสดงข้อมูลตามหลักเกณฑ์ CORPORATE GOVERNANCE REPORT OF THAI LISTED COMPANIES (CGR) ประจำปี และ (ข) แบบแสดงข้อมูลเพื่อการประเมิน ANTI-CORRUPTION ซึ่งได้อ้างอิงข้อมูลมาจากแบบแสดงรายการข้อมูลประจำปี (แบบ 56-1) รายงานประจำปี (แบบ 56-2) หรือในเอกสารและหรือรายงานอื่นที่เกี่ยวข้องของบริษัทจดทะเบียนนั้น แล้วแต่กรณี โดยเป็นการสำรวจและประเมินจากข้อมูลของบริษัทจดทะเบียนที่มีการเปิดเผยต่อสาธารณะ และเป็นข้อมูลที่ผู้ลงทุนทั่วไปสามารถเข้าถึงได้ และเป็นการดำเนินการตามนโยบายของสำนักงานคณะกรรมการกำกับหลักทรัพย์และตลาดหลักทรัพย์

ทั้งนี้ ผลการสำรวจหรือผลการประเมินดังกล่าวเป็นการนำเสนอในมุมมองของ IOD หรือสถาบันที่เกี่ยวข้องซึ่งเป็นบุคคลภายนอก โดยมิได้เป็นการประเมินการปฏิบัติตามของบรรษัทจดทะเบียนในตลาดหลักทรัพย์แห่งประเทศไทย และมีได้ข้อมูลภายในเพื่อการประเมินแต่อย่างใด

เนื่องจากผลสำรวจหรือผลการประเมินดังกล่าวเป็นเพียงผลสำรวจหรือผลการประเมิน ณ วันที่ปรากฏในผลสำรวจหรือผลการประเมินเท่านั้น ดังนั้น ผลสำรวจหรือผลการประเมินจึงอาจเปลี่ยนแปลงได้ภายหลังวันดังกล่าว หรือเมื่อข้อมูลที่เกี่ยวข้องมีการเปลี่ยนแปลง ทั้งนี้ บริษัทหลักทรัพย์ [มี] มิได้ยืนยัน ตรวจสอบ หรือรับรองความถูกต้องครบถ้วนของผลสำรวจหรือผลการประเมินดังกล่าวแต่อย่างใด"



### CG SCORE: การจัดอันดับบริษัทมหาชน



AAV	ASP	BKI	COMAN	EE	GRAMMY	JTS	MAJOR	NVD	PRG	SABINA	SENX	STA	THIP	TSTE	WHA
ADVANC	ASW	BOL	COTTO	EGCO	GULF	K	MALEE	NYT	PRM	SAMART	SGF	STEC	THRE	TSSTH	WHAUP
AF	AUCT	BPP	CPALL	EPG	GUNKUL	KBANK	MBK	OR	PSH	SAMTEL	SHR	STGT	THREL	TTA	WICE
AH	AWC	BRR	CPAXT	ETC	HANA	KCE	MC	ORI	PSL	SAT	SICT	STI	TIPCO	TTB	WINNER
AIRA	AYUD	BTS	CPF	ETE	HARN	KEX	MCOT	OSP	PTG	SBNEXT	SIRI	SUN	TISCO	TTCL	XPG
AJ	BAFS	BTW	CPI	FN	HENG	KGI	METCO	OTO	PTT	SC	SIS	SUSCO	TK	TTW	ZEN
AKP	BAM	BWG	CPN	FNS	HMPRO	KKP	MFEC	PAP	PTTEP	SCB	SITHAI	SUTHA	TKN	TU	
AKR	BANPU	CENTEL	CRS	FPI	ICC	KSL	MINT	PCSGH	PTTGC	SCC	SJWD	SVI	TKS	TVDH	
ALLA	BAY	CFRESH	CSS	FPT	ICHI	KTB	MONO	PDG	PYLON	SCCC	SMPC	SYMC	TKT	TVO	
ALT	BBIK	CGH	DDD	FSMART	III	KTC	MOONG	PDJ	Q-CON	SCG	SNC	SYNTEC	TMILL	TWPC	
AMA	BBL	CHEWA	DELTA	FVC	ILINK	LALIN	MSC	PG	QH	SCGP	SONIC	TACC	TMT	UAC	
AMARIN	BCP	CHO	DEMCO	GC	ILM	LANNA	MST	PHOL	QTC	SCM	SORKON	TASCO	TNDT	UBIS	
AMATA	BCPG	CIMBT	DOHOME	GEL	IND	LHFG	MTC	PLANB	RABBIT	SCN	SPALI	TCAP	TNITY	UPOIC	
AMATAV	BDMS	CK	DRT	GFPT	INTUCH	LIT	MVP	PLANET	RATCH	SDC	SPI	TEAMG	TOA	UV	
ANAN	BEM	CKP	DUSIT	GGC	IP	LOXLEY	NCL	PLAT	RBF	SEAFKO	SPRC	TFMAMA	TOP	VCOM	
AOT	BEYOND	CM	EA	GLAND	IRC	LPN	NEP	PORT	RS	SEAOIL	SPVI	THANA	TPBI	VGI	
AP	BGC	CNT	EASTW	GLOBAL	IRPC	LRH	NER	PPS	S	SE-ED	SSC	THANI	TPM	VIH	
APURE	BGRIM	COLOR	ECF	GPI	ITEL	LST	NKI	PR9	S&J	SELIC	SSSC	THCOM	TRC	WACOAL	
ARIP	BIZ	COM7	ECL	GPSC	IVL	MACO	NOBLE	PREB	SAAM	SENA	SST	THG	TSC	WAVE	



2S	ARROW	BJCHI	CPL	ESTAR	IMH	KK	MICRO	OCC	PRIN	SABUY	SKR	STPI	TMC	TSE	WINMED
7UP	AS	BLA	CPW	FE	INET	KOOL	MILL	OGC	PRINC	SAK	SKY	SUC	TMD	TURTLE	WORK
ABM	ASAP	BR	CRANE	FLOYD	INGRS	KTIS	MITSIB	ONEE	PROEN	SALEE	SLP	SVOA	TMI	TVT	WP
ACE	ASEFA	BRI	CRD	FORTH	INSET	KUMWEL	MK	PACO	PROS	SAMCO	SMART	SVT	TNL	TWP	XO
ACG	ASIA	BROOK	CSC	FTE	INSURE	KUN	MODERN	PATO	PROUD	SANKO	SMD	SWC	TNP	UBE	YUASA
ADB	ASIAN	BSM	CSP	GBX	IRCP	KWC	MTI	PB	PSG	SAPPE	SMIT	SYNEX	TNR	UEC	ZIGA
ADD	ASIMAR	BYD	CV	GCAP	IT	KWM	NATION	PICO	PSTC	SAWAD	SMT	TAE	TOG	UKEM	
AEONTS	ASK	CBG	CWT	GENCO	ITD	L&E	NCAP	PIMO	PT	SCAP	SNNP	TAKUNI	TPA	UMI	
AGE	ASN	CEN	DCC	GJS	J	LDC	NGH	PIN	PTC	SCI	SNP	TCC	TPAC	UOBKH	
AHC	ATP30	CHARAN	DHOUSE	GTB	JAS	LEO	NDR	PJW	QLT	SCP	SO	TCMC	TPCS	UP	
AIE	B	CHAYO	DITTO	GYT	JCK	LH	NETBAY	PL	RCL	SE	SPA	TFG	TIPL	UPF	
AIT	BA	CHG	DMT	HEALTH	JCKH	LHK	NEX	PLE	RICHY	SECURE	SPC	TFI	TPIPP	UTP	
ALUCON	BC	CHOTI	DOD	HPT	JMT	M	NNCL	PM	RJH	SFLEX	SPCG	TFM	TPLAS	VIBHA	
AMANAH	BCH	CHOW	DPAIN	HTC	JR	MATCH	NOVA	PMTA	ROJNA	SFT	SR	TGH	TPS	VL	
AMR	BE8	CI	DV8	HUMAN	KBS	MBAX	NPK	RPC	RPC	SGP	SRICHA	TIDLOR	TOR	VPO	
APCO	BEC	CIG	EASON	HYDRO	KCAR	MEGA	NRF	PPPM	RT	SIAM	SSF	TIGER	TRITN	VRANDA	
APCS	BH	CITY	EFORL	ICN	KGEN	META	NTV	PRAPAT	RWI	SINGER	SSP	TIPH	TRT	WGE	
AQUA	BIG	CIVIL	ERW	IFS	KIAT	MFC	NUSA	PRECHA	S11	SKE	STANLY	TITLE	TRU	WIJK	
ARIN	BJC	CMC	ESSO	IIG	KISS	MGT	NWR	PRIME	SA	SKN	STC	TM	TRV	WIN	



A	AU	BTNC	CPT	EVER	GTV	JUBILE	M-CHAI	NEWS	PPM	RSP	STARK	TKC	TYCN	YGG	
A5	B52	CAZ	CSR	F&D	HL	KASET	MCS	NFC	PRAKIT	SIMAT	STECH	TNH	UMS	ZAA	
A1	BEAUTY	CCP	CTW	FMT	HTECH	KCM	MDX	NSL	PTECH	SISB	SUPER	TNPC	UNIO		
AKS	BGT	CGD	D	GIFT	IHL	KWI	MENA	NV	PTL	SK	TC	TOPP	UREKA		
ALL	BLAND	CMAN	DCON	GLOCON	INOX	KYE	MJD	PAF	RAM	SOLAR	TCJ	TPCH	VARO		
ALPHAX	BM	CMO	EKH	GLOXY	JAK	LEE	MORE	PEACE	ROCK	SPACK	TEAM	TPOLY	W		
AMC	BROCK	CMR	EMC	GREEN	JMART	LPH	MUD	PF	RP	SPG	THE	TRUBB	WFX		
APP	BSBM	CPANEL	EP	GSC	JSP	MATI	NC	PK	RPH	SQ	THMUI	TTI	WPH		

### ANTI-CORRUPTION PROGRESS INDICATOR มี 2 กลุ่ม

#### ได้รับการรับรอง

2S	AWC	BSBM	CPN	FPI	ICC	KCC	MCOT	OGC	PR9	RATCH	SGC	SST	THREL	TSI	WHAUP
7UP	AYUD	BTS	CPW	FPT	ICHI	KCE	META	OR	PREB	RML	SGP	STA	TIDLOR	TSTE	WICE
AAI	B	BWG	CRS	FSMART	IFS	KGEN	MFC	ORI	PRG	RS	SINGER	STGT	TIPCO	TSSTH	WIJK
ADVANC	BAFS	CEN	CSC	FTE	III	KGI	MFEC	PAP	PRINC	RWI	SIRI	STOWER	TISCO	TTA	XO
AF	BAM	CENTEL	DCC	GBX	ILINK	KKP	MILL	PATO	PRM	S&J	SITHAI	SUSCO	TKS	TTB	YUASA
AH	BANPU	CFRESH	DELTA	GC	ILM	KSL	MINT	PB	PROS	SAAM	SKR	SVI	TKT	TTCL	ZEN
A1	BAY	CGH	DEMCO	GCAP	INET	KTB	MONO	PCSGH	PSH	SABINA	SMIT	SYMC	TMD	TU	ZIGA
AIE	BBL	CHEWA	DIMET	GEL	INOX	KTC	MOONG	PDG	PSL	SAK	SMK	SYNTEC	TMILL	TVDH	
AIRA	BCH	CHOTI	DRT	GFPT	INSURE	L&E	MSC	PDJ	PSTC	SAPPE	SMPC	TAE	TMT	TVO	
AJ	BCP	CHOW	DUSIT	GGC	INTUCH	LANNA	MST	PG	PT	SAT	SNC	TAKUNI	TNITY	TWPC	
AKP	BCPG	CIG	EA	GJS	IRPC	LHFG	MTC	PHOL	PTECH	SC	SNP	TASCO	TNL	UBE	
AMA	BE8	CIMBT	EASTW	GPI	ITEL	LHK	MTI	PIMO	PTG	SCC	SORKON	TCAP	TNP	UBIS	
AMANAH	BEC	CM	ECF	GPSC	IVL	LPN	NATION	PK	PTT	SCCC	SPACK	TCMC	TNR	UEC	
AMATA	BEYOND	CMC	EGCO	GSTEEL	JAS	LRH	NCAP	PL	PTTEP	SCG	SPALI	TFG	TOG	UKEM	
AMATAV	BGC	COM7	EP	GULF	JKN	M	NEP	PLANB	PTTGC	SCGP	SPC	TFI	TOP	UOBKH	
AP	BGRIM	COTTO	EPG	GUNKUL	JR	MAJOR	NKI	PLANET	PYLON	SCM	SPI	TFMAMA	TOPP	UV	
APCS	BKI	CPALL	ERW	HANA	JTS	MALEE	NOBLE	PLAT	Q-CON	SCN	SPRC	TGH	TPA	VCOM	
AS	BLA	CPAXT	ESTAR	HARN	KASET	MATCH	NOK	PM	QH	SEAOIL	SRICHA	THANI	TPCS	VGI	
ASIAN	BPP	CPF	ETC	HENG	KBANK	MBAX	NRF	PPP	QLT	SE-ED	SSF	THCOM	TRT	VIH	
ASK	BROOK	CPI	ETE	HMPRO	KBS	MBK	NWR	PPPM	QTC	SELIC	SSP	THIP	TRU	WACOAL	
ASP	BRR	CPL	FNS	HTC	KCAR	MC	OCC	PPS	RABBIT	SENA	SSSC	THRE	TSC	WHA	

#### ประกาศเจตนา

ACE	BRI	CBG	DMT	GLOBAL	J	LH	MODERN	POLY	PRTR	SANKO	SKE	SVT	TIPH	TRUE	WIN
ADB	BTG	CI	DOHOME	GREEN	JMART	MEGA	NER	POS	RBF	SENK	SM	TBN	TKN	VARO	WPH
ASW	BYD	CV	EKH	ICN	JMT	MENA	OSP	PRIME	RT	SFLEX	SUPER	TEGH	TPLAS	VIBHA	XPG
BBGI	CAZ	DEXON	EVER	ITC	LEO	MITSIB	OTO	PROEN	SA	SIS	SVOA	TGE	TQM	W	