

## TOP20 NVDR UPDATE



26 ธันวาคม 2566

## Top 20 NVDR Net Buying Value (B m)

| Stock  | Date    |         |         |         |         |         |
|--------|---------|---------|---------|---------|---------|---------|
|        | 25-ธ.ค. | 22-ธ.ค. | 21-ธ.ค. | 20-ธ.ค. | 19-ธ.ค. | 18-ธ.ค. |
| CRC    | 73.6    | -29.6   | -23.2   | -2.5    | -33.9   | -70.7   |
| BDMS   | 73.1    | 5.8     | 116.7   | 136.5   | 26.2    | -16.0   |
| AOT    | 65.9    | -61.4   | 157.1   | -210.8  | 21.0    | -76.5   |
| CPF    | 49.1    | -61.0   | -4.9    | 0.4     | -18.4   | -43.2   |
| CBG    | 34.7    | -65.0   | 27.1    | 4.6     | -22.8   | -41.3   |
| BEM    | 30.1    | 17.6    | 21.4    | 5.4     | 4.2     | 45.1    |
| BBL    | 28.4    | -149.5  | 165.4   | 24.9    | 54.8    | 0.6     |
| TOP    | 26.0    | 79.3    | -55.6   | 45.8    | 45.7    | 9.5     |
| BTS    | 23.5    | 8.5     | 14.6    | 45.8    | 6.3     | 42.8    |
| CK     | 22.2    | -1.3    | 1.3     | -2.0    | 9.6     | -1.5    |
| MTC    | 21.2    | -49.4   | -61.1   | -14.6   | -6.7    | -45.6   |
| ITC    | 19.8    | -4.0    | 1.2     | -3.0    | -6.0    | -1.0    |
| BCH    | 18.6    | 25.1    | 23.9    | 1.3     | 138.2   | 7.8     |
| BH     | 17.1    | -230.2  | 7.1     | -71.1   | -78.9   | 3.3     |
| TLI    | 13.5    | -3.7    | -2.8    | -10.6   | 6.5     | -12.5   |
| BGRIM  | 13.1    | -78.9   | -56.0   | -52.2   | -55.8   | -123.3  |
| PTTGC  | 12.2    | 166.4   | -140.5  | 45.4    | -14.7   | -28.3   |
| TIDLOR | 12.0    | -13.8   | -11.7   | -36.8   | 31.7    | -39.8   |
| PTTEP  | 10.9    | -79.2   | -163.3  | -59.0   | -270.2  | -347.5  |
| GPSC   | 10.8    | -67.3   | -53.4   | -51.5   | -23.1   | -84.7   |

## Top 20 NVDR Net Selling Value (B m)

| Stock | Date    |         |         |         |         |         |
|-------|---------|---------|---------|---------|---------|---------|
|       | 25-ธ.ค. | 22-ธ.ค. | 21-ธ.ค. | 20-ธ.ค. | 19-ธ.ค. | 18-ธ.ค. |
| DELTA | -148.0  | -163.2  | 75.0    | -73.8   | -277.7  | 20.6    |
| IVL   | -138.7  | -53.7   | -221.1  | 37.2    | 5.5     | -21.9   |
| PTT   | -72.4   | 76.2    | -111.9  | 337.8   | 19.3    | 96.7    |
| TU    | -72.3   | 3.5     | 55.6    | 54.9    | 41.2    | -4.9    |
| KBANK | -69.2   | -33.8   | -69.3   | 53.1    | 98.8    | -1.1    |
| EA    | -69.1   | -178.9  | -40.0   | 34.9    | -61.0   | -66.3   |
| SCB   | -57.8   | -85.2   | -27.1   | -16.7   | -119.4  | -51.3   |
| CPN   | -46.5   | -27.5   | 22.6    | 65.9    | 8.3     | -23.1   |
| RCL   | -40.9   | 59.1    | 34.3    | 34.7    | 13.6    | 63.0    |
| GULF  | -38.1   | -229.4  | -34.5   | 10.6    | -116.2  | -92.6   |
| TRUE  | -29.6   | -90.9   | -52.0   | 117.2   | 41.0    | 64.4    |
| JMART | -25.1   | -94.5   | 76.2    | -58.4   | 14.1    | -11.4   |
| KCE   | -21.6   | 0.9     | 109.0   | 23.9    | 42.6    | 20.6    |
| AP    | -21.2   | -3.4    | 3.8     | -12.0   | 8.5     | -10.1   |
| BANPU | -19.5   | 2.9     | 31.2    | 20.4    | -78.6   | 6.2     |
| PSL   | -16.1   | -15.8   | -15.5   | -8.8    | -30.8   | 58.2    |
| CPALL | -14.9   | -46.2   | -112.1  | -99.3   | -105.4  | -125.8  |
| BJC   | -13.8   | 123.8   | 63.7    | 71.2    | 58.8    | 19.5    |
| SPRC  | -13.1   | 14.9    | -4.7    | 24.5    | 1.8     | -22.9   |
| MINT  | -12.8   | -42.4   | -29.2   | -1.3    | 80.8    | -21.9   |

## Top 20 NVDR Most Active by Value (B m)

| Stock  | Total | Buy   | Sell  | Net    | % *  |
|--------|-------|-------|-------|--------|------|
|        |       |       |       |        |      |
| IVL    | 237.4 | 49.3  | 188.0 | -138.7 | 23.3 |
| GULF   | 235.6 | 98.7  | 136.9 | -38.1  | 41.9 |
| BDMS   | 220.3 | 146.7 | 73.6  | 73.1   | 26.4 |
| BBL    | 216.0 | 122.2 | 93.8  | 28.4   | 18.7 |
| AOT    | 206.9 | 136.4 | 70.5  | 65.9   | 23.5 |
| PTTEP  | 206.4 | 108.6 | 97.8  | 10.9   | 24.2 |
| PTT    | 205.5 | 66.5  | 139.0 | -72.4  | 15.2 |
| ADVANC | 186.5 | 92.8  | 93.7  | -0.9   | 31.4 |
| SCB    | 182.0 | 62.1  | 119.9 | -57.8  | 18.5 |
| COM7   | 169.6 | 80.1  | 89.4  | -9.3   | 21.6 |
| KBANK  | 168.7 | 49.8  | 118.9 | -69.2  | 26.5 |
| CBG    | 165.2 | 99.9  | 65.2  | 34.7   | 23.1 |
| CPN    | 164.5 | 59.0  | 105.5 | -46.5  | 19.0 |
| OSP    | 160.6 | 79.7  | 80.9  | -1.2   | 40.0 |
| EA     | 142.7 | 36.8  | 105.9 | -69.1  | 34.1 |
| CRC    | 137.2 | 105.4 | 31.8  | 73.6   | 26.4 |
| CPF    | 132.2 | 90.6  | 41.5  | 49.1   | 32.8 |
| MTC    | 113.1 | 67.1  | 45.9  | 21.2   | 19.6 |
| TU     | 112.1 | 19.9  | 92.2  | -72.3  | 18.1 |

## Top 20 NVDR Daily Outstanding

| Stock   | Thai NVDR's   | Paid Up % of Paid Up |            |
|---------|---------------|----------------------|------------|
|         | Investment *  | Capital Shares       | Capital ** |
| TISCO-P | 7,300         | 9,859                | 74.04      |
| MORE    | 2,117,616,623 | 7,176,748,441        | 29.51      |
| MBK-W4  | 1,811,092     | 7,640,245            | 23.70      |
| BBL     | 442,460,477   | 1,908,842,894        | 23.18      |
| BCP     | 261,738,640   | 1,376,923,157        | 19.01      |
| KBANK   | 345,511,724   | 2,369,327,593        | 14.58      |
| THIP    | 12,843,496    | 89,999,686           | 14.27      |
| BH      | 113,169,888   | 794,885,942          | 14.24      |
| GBX     | 146,507,622   | 1,089,076,392        | 13.45      |
| AH      | 45,639,171    | 354,842,012          | 12.86      |
| BDMS    | 2,013,589,079 | 15,892,001,895       | 12.67      |
| AP      | 395,920,687   | 3,145,899,495        | 12.59      |
| TOP     | 279,018,477   | 2,233,835,566        | 12.49      |
| LH      | 1,477,808,252 | 11,949,713,176       | 12.37      |
| ICHI    | 155,863,700   | 1,300,000,000        | 11.99      |
| W-W5    | 542,197,638   | 4,883,479,741        | 11.10      |
| SPALI   | 214,053,411   | 1,953,054,030        | 10.96      |
| MILL-W7 | 151,387,448   | 1,388,422,796        | 10.90      |
| MINT    | 605,625,472   | 5,595,798,073        | 10.82      |
| CPALL   | 953,658,738   | 8,983,101,348        | 10.62      |

\* % of Trading Volume in Underlying Securities  
ที่มา: set.or.th

Note: Paid up capital shares of warrants are the number of issued warrants deduct from the total exercised warrants

\* Thai NVDR's investment = จำนวนหุ้นที่ ThaiNVDR ถือครองโดยที่ยังไม่ได้อบรมรายการที่รอการชำระราคาและส่วนมอบหลักทรัพย์

\*\* ตามเกณฑ์ของธนาคารแห่งประเทศไทย บริษัท ไทยเอ็นวีดีอาร์ สามารถถือครองหุ้นได้ไม่เกิน

- 25% ของทุนจดทะเบียนชำระแล้ว สำหรับ BAY CIMBT KKP KTB LHFG SCB TCAP TISCO TMB และ BFIT

35% ของทุนจดทะเบียนชำระแล้ว สำหรับ BBL และ KBANK

## SHORT SELL



26 ธันวาคม 2566

ปริมาณหุ้นที่ขายชอร์ต  
ข้อมูลการขายชอร์ต ณ วันที่ 25 ธันวาคม 2566

| หลักทรัพย์ | ปริมาณหุ้นที่ขายชอร์ต<br>(หุ้น) | มูลค่าการขายชอร์ต<br>(บาท) | % ปริมาณการขายชอร์ต<br>เทียบกับปริมาณการซื้อขาย | แบบ Auto Matching |                                 |                            |   |
|------------|---------------------------------|----------------------------|---|-------------------|---------------------------------|----------------------------|---|
|            |                                 |                            |   | หลักทรัพย์        | ปริมาณหุ้นที่ขายชอร์ต<br>(หุ้น) | มูลค่าการขายชอร์ต<br>(บาท) | % ปริมาณการขายชอร์ต<br>เทียบกับปริมาณการซื้อขาย |
| AAI        | 547,700                         | 2,126,304.00               | 3.00%   | COM7              | 800,900                         | 18,896,010.00              | 4.85%   |
| AAV        | 1,858,400                       | 3,659,525.00               | 8.36%   | COM7-R            | 684,300                         | 16,155,210.00              | 4.15%   |
| ACE        | 102,700                         | 149,477.00                 | 2.37%   | CPALL             | 958,500                         | 52,986,625.00              | 15.47%  |
| ADVANC     | 194,600                         | 43,006,600.00              | 14.46%  | CPALL-R           | 176,400                         | 9,771,800.00               | 2.85%   |
| ADVANC-R   | 8,400                           | 1,856,400.00               | 0.62%   | CPAXT             | 117,100                         | 3,044,600.00               | 11.37%  |
| AEONTS     | 1,500                           | 231,150.00                 | 2.96%   | CPAXT-R           | 26,700                          | 694,200.00                 | 2.59%   |
| AEONTS-R   | 100                             | 15,350.00                  | 0.20%   | CPF               | 693,900                         | 13,190,250.00              | 6.57%   |
| AH         | 10,300                          | 280,675.00                 | 3.13%   | CPF-R             | 101,600                         | 1,937,730.00               | 0.96%   |
| AIT        | 25,200                          | 95,624.00                  | 4.34%   | CPN               | 374,300                         | 25,412,175.00              | 5.87%   |
| AMATA      | 127,700                         | 3,387,375.00               | 4.11%   | CPN-R             | 1,243,900                       | 84,327,700.00              | 19.52%  |
| AMATA-R    | 105,100                         | 2,814,225.00               | 3.38%   | CRC               | 388,900                         | 15,558,375.00              | 6.00%   |
| AOT        | 866,000                         | 52,380,500.00              | 12.25%  | CRC-R             | 397,100                         | 15,885,775.00              | 6.13%   |
| AOT-R      | 103,100                         | 6,237,300.00               | 1.46%   | CV                | 729,000                         | 371,790.00                 | 10.45%  |
| AP         | 383,800                         | 4,264,220.00               | 3.77%   | DCC               | 43,600                          | 61,476.00                  | 2.83%   |
| AP-R       | 479,600                         | 5,328,270.00               | 4.71%   | DELTA             | 608,400                         | 56,978,675.00              | 2.82%   |
| AS         | 8,300                           | 64,735.00                  | 5.74%   | DELTA-R           | 3,053,600                       | 285,181,925.00             | 14.14%  |
| ASIAN      | 9,800                           | 66,150.00                  | 1.53%   | DITTO             | 17,100                          | 473,075.00                 | 1.66%   |
| ASK        | 7,800                           | 156,000.00                 | 8.18%   | DOHOME            | 273,100                         | 3,249,890.00               | 15.51%  |
| AU         | 10,100                          | 94,895.00                  | 3.03%   | DUSIT             | 10,100                          | 84,695.00                  | 2.92%   |
| AUCT       | 85,900                          | 958,630.00                 | 7.28%   | EA                | 344,300                         | 15,221,550.00              | 7.40%   |
| AURA       | 11,700                          | 175,500.00                 | 2.20%   | EA-R              | 154,100                         | 6,833,550.00               | 3.31%   |
| AWC        | 1,776,900                       | 6,211,466.00               | 6.71%   | EGCO              | 28,100                          | 3,574,400.00               | 7.73%   |
| AWC-R      | 6,695,900                       | 23,325,770.00              | 25.28%  | EGCO-R            | 17,100                          | 2,183,750.00               | 4.71%   |
| BA         | 90,100                          | 1,342,120.00               | 3.97%   | EPG               | 79,600                          | 656,700.00                 | 3.84%   |
| BA-R       | 30,000                          | 450,940.00                 | 1.32%   | EPG-R             | 56,400                          | 465,300.00                 | 2.72%   |
| BAM        | 970,900                         | 7,778,345.00               | 12.97%  | ERW               | 388,100                         | 1,987,790.00               | 3.80%   |
| BAM-R      | 95,000                          | 760,000.00                 | 1.27%   | ERW-R             | 1,600                           | 8,320.00                   | 0.02%   |
| BANPU      | 2,521,100                       | 16,846,450.00              | 9.26%   | ETC               | 11,300                          | 31,258.00                  | 2.97%   |
| BANPU-R    | 3,917,500                       | 26,112,315.00              | 14.40%  | FORTH             | 34,500                          | 781,600.00                 | 2.96%   |
| BAY        | 2,000                           | 55,500.00                  | 0.88%   | FORTH-R           | 5,300                           | 120,060.00                 | 0.45%   |
| BBIK       | 400                             | 37,200.00                  | 0.95%   | FSMART            | 85,000                          | 645,100.00                 | 4.15%   |
| BBL        | 112,000                         | 16,810,150.00              | 3.30%   | GFPT              | 9,100                           | 101,920.00                 | 2.13%   |
| BBL-R      | 139,900                         | 20,917,750.00              | 4.12%   | GFPT-R            | 56,200                          | 629,440.00                 | 13.17%  |
| BCH        | 262,200                         | 5,675,570.00               | 7.42%   | GLOBAL            | 182,800                         | 3,213,380.00               | 15.75%  |
| BCH-R      | 151,200                         | 3,274,740.00               | 4.28%   | GLOBAL-R          | 31,100                          | 545,050.00                 | 2.68%   |
| BCP        | 207,200                         | 9,013,200.00               | 19.75%  | GPSC              | 207,000                         | 9,947,375.00               | 10.75%  |
| BCP-R      | 44,000                          | 1,914,000.00               | 4.19%   | GPSC-R            | 107,800                         | 5,184,200.00               | 5.60%   |
| BCPG       | 60,100                          | 518,820.00                 | 6.98%   | GULF              | 256,800                         | 11,531,250.00              | 4.09%   |
| BCPG-R     | 24,300                          | 210,195.00                 | 2.82%   | GULF-R            | 177,400                         | 7,978,575.00               | 2.83%   |
| BDMS       | 732,900                         | 19,421,850.00              | 4.65%   | GUNKUL            | 2,649,800                       | 7,436,266.00               | 4.96%   |
| BDMS-R     | 50,000                          | 1,315,175.00               | 0.32%   | GUNKUL-R          | 2,568,500                       | 7,286,212.00               | 4.81%   |
| BES        | 25,000                          | 738,775.00                 | 7.69%   | HANA              | 545,900                         | 29,425,900.00              | 10.86%  |
| BEAUTY     | 9,600                           | 4,512.00                   | 0.11%   | HANA-R            | 236,700                         | 12,744,375.00              | 4.71%   |
| BEC        | 45,800                          | 233,580.00                 | 7.21%   | HENG              | 33,500                          | 64,696.00                  | 3.62%   |
| BEC-R      | 19,400                          | 98,940.00                  | 3.06%   | HMPRO             | 31,500                          | 374,850.00                 | 0.38%   |
| BEM        | 1,028,400                       | 8,113,750.00               | 8.43%   | HMPRO-R           | 28,800                          | 339,840.00                 | 0.35%   |
| BEM-R      | 408,400                         | 3,225,565.00               | 3.35%   | HTC               | 33,700                          | 542,930.00                 | 9.74%   |
| BGC        | 2,000                           | 14,700.00                  | 0.47%   | HUMAN             | 40,100                          | 414,610.00                 | 5.80%   |
| BGRIM      | 619,700                         | 17,061,750.00              | 8.85%   | ICHI              | 146,100                         | 2,206,110.00               | 3.68%   |
| BGRIM-R    | 20,200                          | 555,500.00                 | 0.29%   | ICHI-R            | 16,800                          | 253,680.00                 | 0.42%   |
| BH         | 98,100                          | 21,187,400.00              | 21.90%  | III               | 98,900                          | 974,315.00                 | 8.46%   |
| BH-R       | 20,800                          | 4,492,800.00               | 4.64%   | ILM               | 2,600                           | 62,100.00                  | 2.33%   |
| BJC        | 111,200                         | 2,837,800.00               | 6.93%   | INTUCH            | 142,800                         | 10,172,075.00              | 10.14%  |
| BJC-R      | 660,600                         | 16,805,400.00              | 41.16%  | INTUCH-R          | 8,200                           | 586,250.00                 | 0.58%   |
| BLA        | 24,300                          | 485,990.00                 | 5.27%   | IRPC-R            | 605,000                         | 1,234,200.00               | 9.16%   |
| BLA-R      | 45,800                          | 913,460.00                 | 9.94%   | ITC               | 27,500                          | 555,500.00                 | 0.38%   |
| BRI        | 25,600                          | 220,000.00                 | 2.17%   | ITC-R             | 95,100                          | 1,962,450.00               | 1.30%   |
| BSRC       | 19,500                          | 167,240.00                 | 3.23%   | ITD               | 1,177,000                       | 967,619.00                 | 10.73%  |
| BSRC-R     | 44,500                          | 380,475.00                 | 7.38%   | IVL               | 2,133,200                       | 56,812,325.00              | 11.10%  |
| BTG        | 46,200                          | 1,076,790.00               | 4.62%   | IVL-R             | 934,700                         | 24,740,625.00              | 4.86%   |
| BTG-R      | 2,500                           | 58,020.00                  | 0.25%   | JAS-R             | 379,300                         | 750,867.00                 | 1.51%   |
| BTS        | 2,136,300                       | 15,282,055.00              | 13.75%  | JMART             | 586,700                         | 10,559,770.00              | 7.15%   |
| BTS-R      | 202,600                         | 1,450,585.00               | 1.30%   | JMART-R           | 312,100                         | 5,590,940.00               | 3.80%   |
| BYD        | 233,100                         | 1,081,360.00               | 5.64%   | JMT               | 285,500                         | 7,508,200.00               | 7.98%   |
| BYD-R      | 581,400                         | 2,700,678.00               | 14.07%  | KAMART            | 37,000                          | 485,830.00                 | 0.78%   |
| CBG        | 196,900                         | 16,765,850.00              | 4.77%   | KBANK             | 451,500                         | 59,255,750.00              | 19.01%  |
| CBG-R      | 380,500                         | 32,481,325.00              | 9.22%   | KBANK-R           | 47,500                          | 6,222,700.00               | 2.00%   |
| CENDEL     | 88,700                          | 3,836,800.00               | 5.30%   | KCE               | 222,200                         | 12,476,175.00              | 6.01%   |
| CENDEL-R   | 359,500                         | 15,558,250.00              | 21.47%  | KCE-R             | 327,100                         | 18,354,125.00              | 8.85%   |
| CHAYO      | 105,100                         | 567,095.00                 | 6.67%   | KEX               | 23,700                          | 109,932.00                 | 0.84%   |
| CHG        | 1,236,000                       | 3,786,916.00               | 6.61%   | KEX-R             | 65,900                          | 304,124.00                 | 2.33%   |
| CHG-R      | 70,300                          | 216,524.00                 | 0.38%   | KGI               | 12,400                          | 56,048.00                  | 2.54%   |
| CK         | 223,200                         | 4,588,320.00               | 5.03%   | KKP               | 554,100                         | 27,191,725.00              | 27.64%  |
| CK-R       | 225,100                         | 4,597,240.00               | 5.07%   | KKP-R             | 105,200                         | 5,163,225.00               | 5.25%   |
| CKP        | 49,200                          | 160,138.00                 | 2.25%   | KSL               | 20,800                          | 54,260.00                  | 3.27%   |
| CKP-R      | 34,400                          | 112,832.00                 | 1.57%   | KTBR              | 113,400                         | 2,065,450.00               | 0.78%   |
|            |                                 |                            |   | KTC               | 270,900                         | 12,315,125.00              | 8.28%   |
|            |                                 |                            |   | KTC-R             | 157,300                         | 7,142,250.00               | 4.81%   |

# SHORT SELL

## ปริมาณหุ้นที่ขายชอร์ต

(ต่อ)การขายชอร์ต ณ วันที่ 25 ธันวาคม 2566

| หลักทรัพย์        | ปริมาณหุ้นที่ขายชอร์ต<br>(หุ้น) | มูลค่าการขายชอร์ต<br>(บาท) | % ปริมาณการขายชอร์ต<br>เทียบกับปริมาณการซื้อขาย |
|-------------------|---------------------------------|----------------------------|---|
| แบบ Auto Matching |                                 |                            |   |
| LANNA             | 5,900                           | 88,500.00                  | 3.38%   |
| LH                | 2,926,800                       | 23,246,160.00              | 11.97%  |
| LH-R              | 1,089,600                       | 8,653,875.00               | 4.46%   |
| M                 | 1,000                           | 39,000.00                  | 0.64%   |
| M-R               | 1,600                           | 62,400.00                  | 1.02%   |
| MAJOR             | 95,800                          | 1,449,570.00               | 5.55%   |
| MAJOR-R           | 46,900                          | 709,120.00                 | 2.72%   |
| MASTER            | 2,400                           | 134,600.00                 | 0.32%   |
| MBK               | 15,300                          | 241,700.00                 | 4.84%   |
| MBK-R             | 17,700                          | 279,340.00                 | 5.60%   |
| MC                | 55,900                          | 740,460.00                 | 5.24%   |
| MEGA              | 42,300                          | 1,728,950.00               | 4.03%   |
| MEGA-R            | 14,700                          | 602,700.00                 | 1.40%   |
| MINT              | 280,600                         | 7,576,200.00               | 12.11%  |
| MINT-R            | 44,600                          | 1,204,200.00               | 1.92%   |
| MTC               | 365,400                         | 16,704,900.00              | 5.84%   |
| MTC-R             | 196,900                         | 8,971,000.00               | 3.15%   |
| NCAP              | 57,600                          | 155,520.00                 | 1.61%   |
| NER               | 362,300                         | 1,744,050.00               | 3.14%   |
| NEX               | 208,500                         | 2,114,040.00               | 5.00%   |
| NEX-R             | 51,800                          | 515,410.00                 | 1.24%   |
| NRF               | 187,900                         | 1,022,580.00               | 2.45%   |
| NSL               | 16,800                          | 303,660.00                 | 3.28%   |
| NUSA              | 231,400                         | 69,420.00                  | 9.86%   |
| ONEE              | 304,100                         | 1,125,634.00               | 4.95%   |
| ONEE-R            | 74,200                          | 276,482.00                 | 1.21%   |
| OR                | 101,500                         | 2,030,000.00               | 3.37%   |
| OR-R              | 148,400                         | 2,938,490.00               | 4.92%   |
| ORI               | 201,000                         | 1,695,885.00               | 3.18%   |
| ORI-R             | 138,700                         | 1,167,250.00               | 2.19%   |
| OSP               | 714,300                         | 15,649,110.00              | 7.82%   |
| OSP-R             | 1,219,900                       | 26,668,160.00              | 13.35%  |
| PLANB             | 634,300                         | 5,559,755.00               | 7.63%   |
| PLAT              | 300                             | 894.00                     | 0.25%   |
| PR9               | 19,200                          | 299,020.00                 | 3.29%   |
| PR9-R             | 1,800                           | 28,080.00                  | 0.31%   |
| PRIME             | 50,000                          | 31,500.00                  | 0.30%   |
| PRM               | 447,500                         | 2,430,425.00               | 6.37%   |
| PRM-R             | 56,800                          | 306,890.00                 | 0.81%   |
| PSH               | 7,800                           | 94,380.00                  | 2.87%   |
| PSL               | 644,000                         | 5,458,525.00               | 5.83%   |
| PSL-R             | 1,345,000                       | 11,328,115.00              | 12.18%  |
| PTG-R             | 176,000                         | 1,469,600.00               | 4.12%   |
| PTL               | 2,300                           | 23,920.00                  | 1.71%   |
| PTT               | 369,800                         | 13,035,450.00              | 1.93%   |
| PTT-R             | 46,900                          | 1,641,500.00               | 0.24%   |
| PTTEP             | 160,900                         | 23,714,700.00              | 5.58%   |
| PTTEP-R           | 158,100                         | 23,364,250.00              | 5.48%   |
| PTTGC             | 894,600                         | 34,131,825.00              | 16.07%  |
| PTTGC-R           | 367,000                         | 13,949,250.00              | 6.59%   |
| QH                | 759,900                         | 1,671,780.00               | 10.13%  |
| QH-R              | 96,400                          | 212,080.00                 | 1.29%   |
| RABBIT            | 2,216,400                       | 1,108,200.00               | 19.67%  |
| RAM               | 10,600                          | 345,250.00                 | 2.36%   |
| RATCH             | 74,500                          | 2,290,875.00               | 9.25%   |
| RATCH-R           | 6,100                           | 187,575.00                 | 0.76%   |
| RBF               | 443,800                         | 6,322,910.00               | 4.15%   |
| RBF-R             | 245,000                         | 3,514,000.00               | 2.29%   |
| RCL               | 385,600                         | 9,134,940.00               | 2.73%   |
| RCL-R             | 460,800                         | 10,872,910.00              | 3.26%   |
| RJH               | 5,500                           | 147,125.00                 | 14.47%  |
| ROJNA             | 142,000                         | 837,800.00                 | 18.80%  |
| RS                | 28,600                          | 383,540.00                 | 0.93%   |
| S                 | 175,400                         | 158,302.00                 | 4.19%   |
| SABINA            | 7,500                           | 195,000.00                 | 1.73%   |
| SABUY-R           | 18,300                          | 103,425.00                 | 0.03%   |
| SAK               | 18,700                          | 78,694.00                  | 2.20%   |
| SAMART            | 123,200                         | 502,910.00                 | 6.10%   |
| SAMART-R          | 115,000                         | 469,112.00                 | 5.69%   |
| SAPPE             | 600                             | 50,850.00                  | 0.14%   |
| SAPPE-R           | 22,800                          | 1,941,250.00               | 5.31%   |
| SAT               | 18,100                          | 318,560.00                 | 7.10%   |
| SAWAD             | 349,600                         | 15,083,575.00              | 6.72%   |
| SAWAD-R           | 139,400                         | 5,983,225.00               | 2.68%   |
| SC                | 384,700                         | 1,225,806.00               | 5.22%   |
| SCB               | 556,300                         | 57,607,450.00              | 11.83%  |
| SCB-R             | 430,800                         | 44,588,350.00              | 9.16%   |
| SCC               | 67,100                          | 19,831,700.00              | 11.95%  |
| SCC-R             | 11,500                          | 3,400,700.00               | 2.05%   |
| SCCC              | 1,300                           | 173,550.00                 | 7.10%   |

| หลักทรัพย์        | ปริมาณหุ้นที่ขายชอร์ต<br>(หุ้น) | มูลค่าการขายชอร์ต<br>(บาท) | % ปริมาณการขายชอร์ต<br>เทียบกับปริมาณการซื้อขาย |
|-------------------|---------------------------------|----------------------------|---|
| แบบ Auto Matching |                                 |                            |   |
| SCGP              | 239,500                         | 8,540,450.00               | 8.15%   |
| SCGP-R            | 138,600                         | 4,943,925.00               | 4.72%   |
| SGC               | 136,500                         | 205,326.00                 | 2.57%   |
| SGC-R             | 2,600                           | 3,900.00                   | 0.05%   |
| SGP-R             | 1,100                           | 9,020.00                   | 4.06%   |
| SHR               | 67,200                          | 157,958.00                 | 1.43%   |
| SINGER            | 504,700                         | 6,079,930.00               | 8.90%   |
| SINGER-R          | 400                             | 4,840.00                   | 0.01%   |
| SIRI              | 184,200                         | 322,350.00                 | 0.68%   |
| SIRI-R            | 1,813,900                       | 3,158,819.00               | 6.72%   |
| SIS               | 6,700                           | 144,390.00                 | 1.31%   |
| SISB              | 21,100                          | 743,775.00                 | 7.77%   |
| SISB-R            | 9,400                           | 331,275.00                 | 3.46%   |
| SJWD              | 99,400                          | 1,442,770.00               | 6.75%   |
| SKY               | 68,200                          | 1,810,700.00               | 2.86%   |
| SNNP              | 47,100                          | 845,360.00                 | 2.20%   |
| SNNP-R            | 15,800                          | 281,240.00                 | 0.74%   |
| SPA               | 1,200                           | 14,280.00                  | 0.29%   |
| SPALI             | 279,300                         | 5,116,060.00               | 4.66%   |
| SPALI-R           | 270,000                         | 4,959,910.00               | 4.51%   |
| SPCG-R            | 3,300                           | 40,590.00                  | 2.79%   |
| SPRC              | 470,600                         | 3,989,270.00               | 4.97%   |
| SPRC-R            | 739,800                         | 6,300,830.00               | 7.81%   |
| SSP               | 25,500                          | 202,145.00                 | 2.46%   |
| STA               | 89,400                          | 1,356,260.00               | 3.53%   |
| STA-R             | 84,300                          | 1,279,370.00               | 3.32%   |
| STANLY            | 300                             | 55,350.00                  | 2.86%   |
| STEC              | 164,600                         | 1,389,765.00               | 7.87%   |
| STEC-R            | 109,200                         | 917,280.00                 | 5.22%   |
| STGT              | 50,000                          | 327,075.00                 | 5.79%   |
| STGT-R            | 21,400                          | 140,170.00                 | 2.48%   |
| SUSCO             | 160,800                         | 755,134.00                 | 2.83%   |
| SYNEX             | 9,800                           | 100,470.00                 | 5.88%   |
| TASCO             | 228,900                         | 3,731,070.00               | 11.69%  |
| TASCO-R           | 3,800                           | 61,940.00                  | 0.19%   |
| TCAP              | 39,300                          | 1,906,050.00               | 2.96%   |
| TEAMG             | 85,600                          | 491,180.00                 | 1.13%   |
| TFG               | 227,000                         | 824,932.00                 | 5.71%   |
| THANI             | 400,700                         | 1,078,246.00               | 9.68%   |
| THANI-R           | 242,600                         | 655,020.00                 | 5.86%   |
| THCOM             | 308,100                         | 4,053,240.00               | 5.05%   |
| THCOM-R           | 122,200                         | 1,604,710.00               | 2.00%   |
| THG               | 19,100                          | 1,008,400.00               | 2.80%   |
| THGR              | 27,700                          | 1,455,625.00               | 4.06%   |
| TIDLOR            | 578,900                         | 13,446,420.00              | 8.30%   |
| TIDLOR-R          | 644,900                         | 14,968,360.00              | 9.24%   |
| TIPH              | 85,000                          | 2,476,925.00               | 20.39%  |
| TISCO             | 162,800                         | 15,976,050.00              | 10.66%  |
| TISCO-R           | 50,900                          | 4,994,725.00               | 3.33%   |
| TKC               | 28,300                          | 435,820.00                 | 7.04%   |
| TKC-R             | 34,000                          | 520,650.00                 | 8.45%   |
| TKN               | 348,800                         | 3,390,800.00               | 5.53%   |
| TKN-R             | 209,500                         | 2,024,230.00               | 3.32%   |
| TKS               | 3,500                           | 23,625.00                  | 3.50%   |
| TLI               | 898,200                         | 8,847,665.00               | 10.09%  |
| TLI-R             | 228,400                         | 2,249,740.00               | 2.57%   |
| TOA               | 21,800                          | 492,560.00                 | 4.59%   |
| TOA-R             | 2,300                           | 52,210.00                  | 0.48%   |
| TOP               | 417,400                         | 22,532,325.00              | 25.29%  |
| TOP-R             | 57,700                          | 3,112,050.00               | 3.50%   |
| TQM               | 26,200                          | 721,000.00                 | 18.40%  |
| TQM-R             | 100                             | 2,750.00                   | 0.07%   |
| TRUE              | 3,062,200                       | 15,727,340.00              | 11.58%  |
| TRUE-R            | 1,737,700                       | 8,946,865.00               | 6.57%   |
| TTA               | 2,444,900                       | 14,712,510.00              | 14.82%  |
| TTA-R             | 415,900                         | 2,497,405.00               | 2.52%   |
| TTB               | 5,450,600                       | 8,720,960.00               | 12.60%  |
| TTB-R             | 315,000                         | 504,000.00                 | 0.73%   |
| TTW               | 128,000                         | 1,164,800.00               | 8.50%   |
| TTW-R             | 23,600                          | 214,760.00                 | 1.57%   |
| TU                | 1,717,200                       | 24,834,900.00              | 8.09%   |
| TU-R              | 1,431,500                       | 20,901,060.00              | 6.75%   |
| TVO               | 1,700                           | 35,700.00                  | 1.59%   |
| VGI               | 438,600                         | 824,116.00                 | 3.42%   |
| VGI-R             | 979,100                         | 1,844,215.00               | 7.64%   |
| VIBHA             | 16,500                          | 29,040.00                  | 1.45%   |
| WHA               | 2,046,400                       | 10,639,155.00              | 7.22%   |
| WHA-R             | 2,664,200                       | 13,853,840.00              | 9.40%   |
| WICE              | 4,200                           | 24,470.00                  | 2.11%   |
| XO                | 46,700                          | 1,197,640.00               | 0.67%   |

- ไม่รวมรายการขายชอร์ตของสมาชิกที่เป็นผู้ร่วมค้ำหน่วยลงทุน หรือผู้ดูแลสภาพคล่องของหน่วยลงทุนของกองทุนรวมอีกโอเพ่นเพื่อบัญชีบริษัทประเภทเพื่อกำไรจากส่วนต่างของราคาหรือเพื่อดูแลสภาพคล่องแล้วแต่กรณี
- รายการที่ชื่อย่อหลักทรัพย์ด้วย "-R" หมายถึง ข้อมูลธุรกรรมขายชอร์ตในเอ็นวีดีอาร์

ที่มา : set.or.th

## รายงานการเปลี่ยนแปลงการถือหลักทรัพย์และสัญญาซื้อขายล่วงหน้าของผู้บริหาร (แบบ 59) ประจำวันที่ 25 ธันวาคม 2566

| ชื่อบริษัท | วิธีการได้มา/จำหน่าย | ชื่อผู้บริหาร                  | ประเภทหลักทรัพย์              | วันที่ได้มา/จำหน่าย | จำนวน      | ราคา   |
|------------|----------------------|--------------------------------|-------------------------------|---------------------|------------|--------|
| AMA        | ซื้อ                 | นาย พิศาล รัชกิจประการ         | หุ้นสามัญ                     | 22/12/2566          | 28,000     | 3.96   |
| APP        | ขาย                  | นาย ธาณินทร์ พรศิริเวช         | หุ้นสามัญ                     | 22/12/2566          | 3,100      | 2.62   |
| APP        | ขาย                  | นาย ธาณินทร์ พรศิริเวช         | หุ้นสามัญ                     | 25/12/2566          | 8,300      | 2.62   |
| AS         | โอน                  | นาย ปราโมทย์ สุดจิตพร          | หุ้นสามัญ                     | 22/12/2566          | 2,500,000  | -      |
| AS         | โอน                  | นาย ปราโมทย์ สุดจิตพร          | หุ้นสามัญ                     | 22/12/2566          | 2,500,000  | -      |
| BDMS       | ซื้อ                 | นางสาว ปรมารรณ์ ปราสาททองโอสถ  | หุ้นสามัญ                     | 22/12/2566          | 38,000,000 | 26.25  |
| BH         | ขาย                  | นาย ชัย โสภณพณิช               | หุ้นสามัญ                     | 22/12/2566          | 10,000     | 217.00 |
| FTE        | ขาย                  | นาย ประพันธ์ จิตรเจริญชัย      | หุ้นสามัญ                     | 25/12/2566          | 10,000     | 1.50   |
| MICRO      | ซื้อ                 | นาง รสนันท์ ยิงทวีศักดิ์       | หุ้นสามัญ                     | 21/12/2566          | 110,600    | 2.00   |
| MICRO      | ซื้อ                 | นาย ปรีดา ไธรมณีวัฒน์          | หุ้นสามัญ                     | 22/12/2566          | 50,000     | 2.07   |
| MMM        | ขาย                  | นางสาว ณิชา วัฒนเนนา           | หุ้นสามัญ                     | 22/12/2566          | 495,000    | 12.40  |
| MMM        | ขาย                  | นางสาว นันทภา อินทวงษ์         | หุ้นสามัญ                     | 21/12/2566          | 1,000      | 11.50  |
| MMM        | ขาย                  | นางสาว นันทภา อินทวงษ์         | หุ้นสามัญ                     | 22/12/2566          | 2,000      | 12.40  |
| MMM        | ขาย                  | นาย สุริยา วงศ์สิทธิ์ชัยกุล    | หุ้นสามัญ                     | 21/12/2566          | 490,000    | 11.50  |
| MTW        | ซื้อ                 | นาย กฤตเมธ ตั้งพิชญ์โพธิ์วัฒน์ | หุ้นสามัญ                     | 19/12/2566          | 1,700      | 2.26   |
| MTW        | ซื้อ                 | นาย กฤตเมธ ตั้งพิชญ์โพธิ์วัฒน์ | หุ้นสามัญ                     | 20/12/2566          | 172,500    | 2.24   |
| MTW        | ซื้อ                 | นาย กฤตเมธ ตั้งพิชญ์โพธิ์วัฒน์ | หุ้นสามัญ                     | 22/12/2566          | 425,800    | 2.18   |
| NDR        | ขาย                  | นาง นิตยา สัมฤทธิ์วัฒนา        | ใบสำคัญแสดงสิทธิที่จะซื้อหุ้น | 22/12/2566          | 2,000,000  | 0.03   |
| PCC        | ซื้อ                 | นาย กิตติ สัมฤทธิ์             | หุ้นสามัญ                     | 22/12/2566          | 15,000     | 2.91   |
| PG         | ซื้อ                 | นาง กิตยาภรณ์ ชัยถาวรเสถียร    | หุ้นสามัญ                     | 22/12/2566          | 8,000      | 8.85   |
| RS         | ขาย                  | นาย สุรชัย เขษรโชติศักดิ์      | สัญญาซื้อขายล่วงหน้า          | 20/12/2566          | 8,400      | 13.84  |
| RS         | ซื้อ                 | นาย สุรชัย เขษรโชติศักดิ์      | สัญญาซื้อขายล่วงหน้า          | 20/12/2566          | 8,400      | 13.60  |
| SAMART     | ขาย                  | นาย ธนาภินันท์ วิไลภิชัย       | หุ้นสามัญ                     | 22/12/2566          | 2,900,000  | 4.23   |
| SCM        | ขาย                  | นาง ธรริกา ฐานถาวรวิธร         | หุ้นสามัญ                     | 22/12/2566          | 242,900    | 3.44   |
| SFLEX      | ซื้อ                 | นาย ปรีนทร์ธรณ์ อภิธนาศรีวงศ์  | หุ้นสามัญ                     | 22/12/2566          | 100,000    | 3.49   |
| SKN        | ซื้อ                 | นาง กิตติยา นิยมเลอร์          | หุ้นสามัญ                     | 22/12/2566          | 10,000     | 4.16   |
| SO         | ขาย                  | นาย ชินภัทร จาดเจริญ           | หุ้นสามัญ                     | 22/12/2566          | 2,600      | 7.20   |
| SO         | ขาย                  | นาย ชินภัทร จาดเจริญ           | หุ้นสามัญ                     | 22/12/2566          | 5,000      | 7.25   |
| SPALI      | ซื้อ                 | นาง อัจฉรา ตั้งมิตรธรรม        | หุ้นสามัญ                     | 21/12/2566          | 70,000     | 18.10  |
| SPALI      | ซื้อ                 | นาย ประทีป ตั้งมิตรธรรม        | หุ้นสามัญ                     | 21/12/2566          | 70,000     | 18.10  |
| STA        | ซื้อ                 | นาย วิษณุพล สิ้นเจริญกุล       | หุ้นสามัญ                     | 20/12/2566          | 1,000,000  | 14.95  |
| STGT       | ซื้อ                 | นาย ธนาธิป อุบัติศฤงค์         | หุ้นสามัญ                     | 22/12/2566          | 45,000     | 6.55   |
| SUPER      | ซื้อ                 | นาย จอมทรัพย์ โลจายะ           | หุ้นสามัญ                     | 21/12/2566          | 300,000    | 0.42   |
| TKC        | ซื้อ                 | นาย สยาม เดียวตราพันธ์         | หุ้นสามัญ                     | 22/12/2566          | 190,000    | 15.45  |
| TNITY      | ขาย                  | นาย สรยุทธ พรหมพจน์            | หุ้นสามัญ                     | 21/12/2566          | 67,500     | 4.00   |
| TRITN      | ซื้อ                 | นางสาว หลุยส์ เดชจวบ           | ใบสำคัญแสดงสิทธิที่จะซื้อหุ้น | 21/12/2566          | 11,000,000 | 0.14   |
| TSTE       | ซื้อ                 | นาย ประภาส ชุตินาครพันธ์       | หุ้นสามัญ                     | 22/12/2566          | 9,800      | 9.45   |
| WINNER     | ซื้อ                 | นาย เจน วงศ์สิริยะกุล          | หุ้นสามัญ                     | 21/12/2566          | 200,000    | 2.16   |
| WINNER     | ซื้อ                 | นาย เจน วงศ์สิริยะกุล          | หุ้นสามัญ                     | 22/12/2566          | 200,000    | 2.14   |
| XO         | ขาย                  | นาง สรวิญเพียร จันทร์ชัย       | หุ้นสามัญ                     | 21/12/2566          | 4,000,000  | 26.91  |
| XO         | ขาย                  | นาย วัฒน จันทรชัย              | หุ้นสามัญ                     | 21/12/2566          | 4,000,000  | 26.91  |

ที่มา: sec.or.th

## รายงานการได้มา/จำหน่ายหลักทรัพย์ของกิจการ (แบบ 246-2) ประจำวันที่ 25 ธันวาคม 2566

| หลักทรัพย์ | ชื่อผู้ได้มา/จำหน่าย    | วิธีการ | ประเภทหลักทรัพย์ 1 | % ก่อน        |               |               | วันที่ได้มา/จำหน่าย | % หลัง        |               |               | หมายเหตุ 3 |
|------------|-------------------------|---------|--------------------|---------------|---------------|---------------|---------------------|---------------|---------------|---------------|------------|
|            |                         |         |                    | ได้มา/จำหน่าย | ได้มา/จำหน่าย | ได้มา/จำหน่าย |                     | ได้มา/จำหน่าย | ได้มา/จำหน่าย | ได้มา/จำหน่าย |            |
| AS         | นาย ปราโมทย์ สุดจิตพร   | จำหน่าย | หุ้น               | 30.2910       | 0.9864        | 29.3046       | 22/12/2566          | 30.2910       | 0.9864        | 29.3046       |            |
| DOD        | นาย ลำพันธ์ พรหมประเทศ  | จำหน่าย | หุ้น               | 19.5153       | 19.5153       | 0.0000        | 21/12/2566          | 19.5153       | 19.5153       | 0.0000        |            |
| ORI        | นาย สมพงษ์ ชลคดีดำรงกุล | จำหน่าย | หุ้น               | 4.1418        | 0.0482        | 4.0935        | 21/12/2566          | 5.0016        | 0.0482        | 4.9533        |            |

- หุ้น หมายถึง หุ้นสามัญหรือหุ้นบุริมสิทธิ หรือใบแสดงสิทธิในผลประโยชน์ที่เกิดจากหลักทรัพย์อ้างอิงไทย (DR) หลักทรัพย์แปลงสภาพ หมายถึง ใบสำคัญแสดงสิทธิที่จะซื้อหุ้นสามัญ หุ้นกู้แปลงสภาพ หรือหลักทรัพย์อื่นที่อาจแปลงสภาพได้
- กรณีที่มีการรายงานเป็นกลุ่ม ชื่อผู้ได้มา/จำหน่าย จะแสดงข้อมูลของบุคคลในกลุ่มที่มีการเปลี่ยนแปลง ส่วน %การได้มา/จำหน่าย และ %หลังการได้มา/จำหน่าย จะแสดงตัวเลขของทั้งกลุ่ม และบุคคลตามมาตรา 258 (นิยามตามบุคคลมาตรา 258)
- ข้อมูลเบื้องต้น หมายถึง ข้อมูลยังไม่ครบถ้วน และ/หรือ อยู่ระหว่างการสอบทานฉบับแก้ไข หมายถึง ผู้รายงานยื่นเอกสารชุดใหม่ เพื่อแก้ไขชุดเดิม chain principle หมายถึง การได้มา/จำหน่ายโดยทางอ้อม และเป็นการได้มาในจำนวนที่ทำให้ผู้ได้มาต้องทำข้อเสนอซื้อหลักทรัพย์ทั้งหมดของกิจการ

ที่มา: sec.or.th

# TURNOVER LIST



26 ธันวาคม 2566

## TURNOVER LIST & TRADING ALERT หลักทรัพย์ที่เข้าข่ายมาตรการจำกัดการซื้อขาย

| สิ้นสุด    | หลักทรัพย์ | ระดับ 1     |            | ระดับ 2     |            | ระดับ 3     |            |
|------------|------------|-------------|------------|-------------|------------|-------------|------------|
|            |            | วันเริ่มต้น | วันสิ้นสุด | วันเริ่มต้น | วันสิ้นสุด | วันเริ่มต้น | วันสิ้นสุด |
| 21 ธ.ค. 66 | XPG        | 22 ธ.ค. 66  | 11 ม.ค. 67 |             |            |             |            |
| 21 ธ.ค. 66 | XPG-W4     | 22 ธ.ค. 66  | 11 ม.ค. 67 |             |            |             |            |
| 20 ธ.ค. 66 | JAS        | 21 ธ.ค. 66  | 10 ม.ค. 67 |             |            |             |            |
| 15 ธ.ค. 66 | JTS        | 18 ธ.ค. 66  | 5 ม.ค. 67  |             |            |             |            |

หมายเหตุ

เมื่อหุ้นสามัญเข้ามาตรการให้หลักทรัพย์อื่นของบง. และหลักทรัพย์ที่มีการอ้างอิงหลักทรัพย์ของบง. เข้ามาตรการจำกัดการซื้อขายด้วย (ยกเว้น DW) โดย

**1. Cash Balance:** สมาชิกต้องดำเนินการให้ลูกค้าซื้อหลักทรัพย์ด้วยบัญชี **Cash Balance** เท่านั้น โดยลูกค้าต้องวางเงินสดไว้ล่วงหน้ากับสมาชิกเต็มจำนวนก่อนซื้อหลักทรัพย์

**2. ห้ามคำนวณวงเงินซื้อขาย:** ห้ามสมาชิกใช้หลักทรัพย์เป็นหลักประกันในการคำนวณเป็นวงเงินซื้อขายหลักทรัพย์ (ในทุกประเภทบัญชี)

**3. ห้าม Net Settlement:** ห้ามสมาชิกหักกลบราคาค่าซื้อกับราคาค่าขายหลักทรัพย์เดียวกันในวันเดียวกัน (ซื้อและขายหลักทรัพย์เดียวกันในวันเดียวกัน ค่าขายคืนเป็นวงเงินในวันทำการถัดไป)

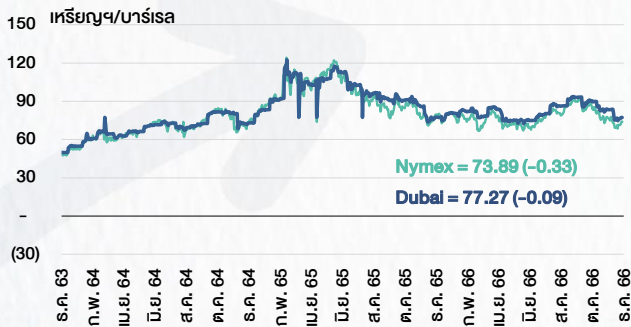
ทั้งนี้ มาตรการจำกัดการซื้อขาย มีปัจจัยที่ใช้ในการพิจารณา คือ อัตราหมุนเวียนการซื้อขาย (**Turnover ratio**) มูลค่าการซื้อขาย และราคาซื้อขาย ที่ไม่สอดคล้องกับปัจจัยพื้นฐาน เช่น **P/E Ratio** เป็นต้น

ที่มา: set.or.th

# CYCLICAL WATCH

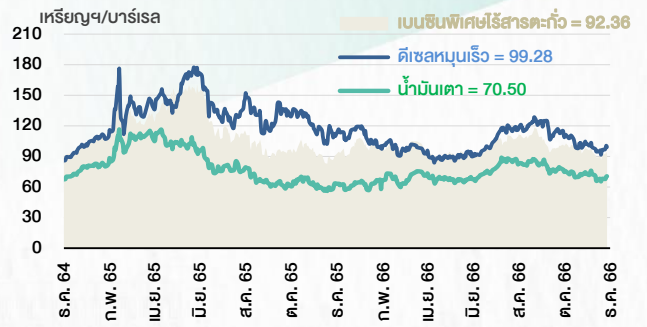
🕒 26 ธันวาคม 2566

## ราคาน้ำมันดิบ



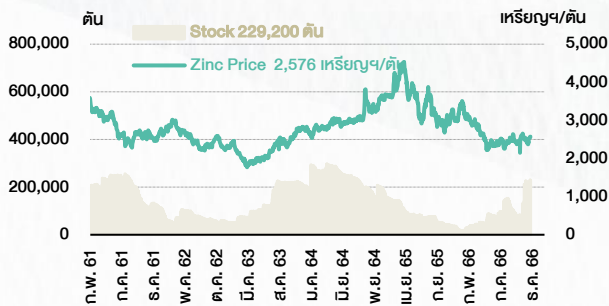
ที่มา : TQ professional

## ราคายาปลักน้ำมันสำเร็จรูปตลาดสิงคโปร์



ที่มา : TOP

## ราคาสังกะสี



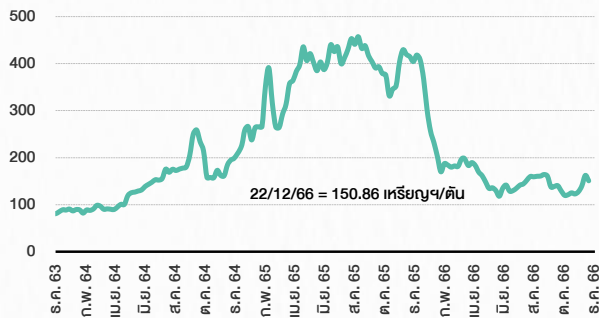
ที่มา : lme.co.uk

## ดัชนีค่าระวาง BDI



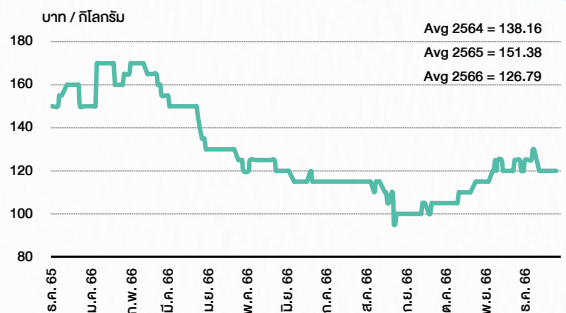
ที่มา : TQ professional

## ราคาก๊าซหุงต้ม



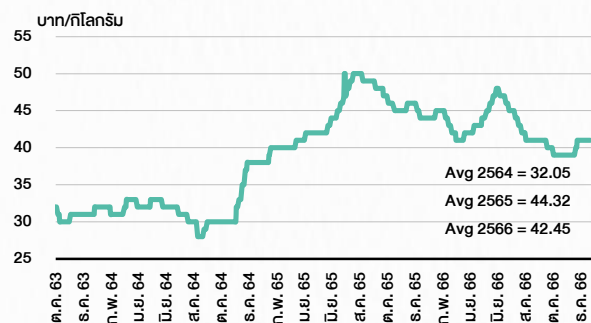
ที่มา : BANPU

## ราคากุ้งขาว 61-70 ตัว/กก.



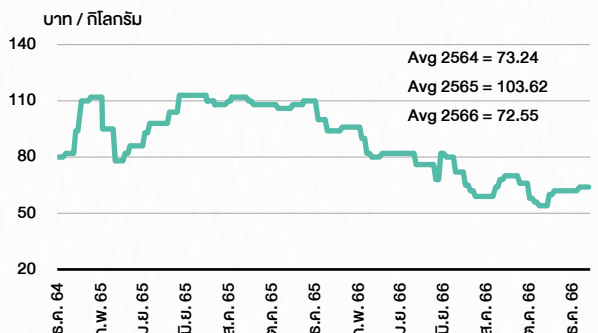
ที่มา : สำนักงานเศรษฐกิจการเกษตร

## ราคาไก่เป็น



ที่มา : สำนักงานเศรษฐกิจการเกษตร

## ราคาหมู



ที่มา : สำนักงานเศรษฐกิจการเกษตร

# STOCK CALENDAR



26 ธันวาคม 2566

| December 2023  |  |  |   |   |
|--|--|--|---|---|
| Monday   | Tuesday  | Wednesday  | Thursday  | Friday  |
| <p><b>25</b></p> <p>Last trading day<br/><b>TWZ-W6</b><br/><b>TWZ-W7</b></p> <p>XR<br/>MORE 1:2n @B0.05</p> <p>XW<br/>MORE 2n:1MORE-W3</p> <p>New shares trading<br/>ALPHAX 4,645,968,044 shrs (xr)</p> <p>Conversion<br/>AS-W2 1:1w @B3.50<br/>LIT-W2 1:1w @B2.00</p> | <p><b>26</b></p> <p>Par decrease<br/><b>JASIF</b> B9.6916 par (from B9.8516)</p> <p>Last trading day before delist<br/><b>MAX</b></p> <p>XE<br/>TWZ-W6 1:1w @B0.10 (final, "SP")<br/>TWZ-W7 1:1w @B0.10 (final, "SP")</p> <p>New shares trading<br/><b>UMS</b> 143,149,949 shrs (xr)</p> | <p><b>27</b></p> <p>Delist<br/><b>MAX</b></p> <p>Last trading day<br/><b>AS-W2</b></p> <p>XD<br/>PLANB @B0.0748</p> <p>XW<br/>META 45 existing: 4META-W7</p> | <p><b>28</b></p> <p>Co's name &amp; symbol change<br/><b>Master Ad (MACO) &gt; Rectec Global (ROCTEC)</b></p> <p>Par decrease<br/><b>BOFFICE</b> B8.7736 par (from B8.7885)<br/><b>CPNCG</b> B9.9476 par (from B9.9693)<br/><b>POPF</b> B9.7299 par (from B9.8196)</p> <p>XD<br/>I2 @B0.032</p> <p>XE<br/>AS-W2 1:1w @B3.50 (final, "SP")</p> <p>Conversion<br/>A5-W2 1:1w @B5.00<br/>A5-W3 1:1w @B8.30<br/>AJA-W3 1.071:1w @B0.186<br/>AJA-W4 1:1w @B0.40<br/>APURE-W3 1.03198:1w @B6.783<br/>ASK-W5 1.07:1w @B0.026<br/>BE8-W1 1:1w @B75.00<br/>BR-W1 1:1w @B5.00<br/>BRR-W2 1:1w @B13.00<br/>BROOK-W6 1.126:1w @B0.577<br/>BROOK-W7 1.128:1w @B1.153<br/>BTS-W7 1.036:1w @B11.49<br/>BTS-W8 1.036:1w @B14.387<br/>CHO-W3 1:2.87w @B3.157<br/>CSC-P 1:1<br/>DEMCO-W7 1:1w @B3.50<br/>DITTO-W1 1.20:1w @B33.333<br/>EP-W4 1:1w @B8.30<br/>GEL-W5 1:1w @B0.50<br/>GLOCON-W5 1:1w @B1.50<br/>HEALTH-W2 1:1w @B15.00<br/>IP-W2 1:1w @B20.00<br/>ITEL-W4 1:1w @B11.50<br/>J-W2 1:1w @B6.25<br/>J-W3 1:1w @B9.00<br/>JCKH-W1 1.548:1w @B0.162<br/>JCKH-W2 1:1w @B0.03<br/>JMART-W4 1.13582:1w @B13.20649<br/>JMART-W5 1.13057:1w @B61.91597<br/>JMT-W4 1.00267:1w @B89.75998<br/>MACO-W3 1.298:1w @B1.545<br/>MIDA-W3 1:1w @B1.50<br/>MILL-W7 1:1w @B0.40<br/>ML-W3 1:1w @B3.00<br/>NEWS-W7 1:1w @B0.05<br/>NUSA-W5 1:1w @B1.00<br/>PORT-W3 1:1w @B3.30 (final)<br/>PROEN-W1 1:1w @B3.60<br/>RABBIT-P 1:1<br/>SCM-W2 1:1w @B2.00<br/>SENA-W1 1:1w @B5.00<br/>SKE-W1 1:1w @B1.30<br/>SMT-W3 1:1w @B4.00<br/>STARK-W1 1:1w @B5.00<br/>TEAMG-W1 1:1w @B15.00<br/>TFI-W1 1:1w @B0.15<br/>TH-W3 1:1w @B1.00<br/>TNDT-W1 1:1w @B0.50<br/>TRINTN-W5 1:1w @B0.25<br/>TRUBB-W2 1:1w @B6.00<br/>TVDH-W3 1:1w @B0.85<br/>UBIS-W1 1:1w @B7.00<br/>VGI-W3 1:1w @B11.90<br/>XPG-W4 6.621:1w @B0.815</p> | <p><b>29</b></p> <p><b>PUBLIC HOLIDAY</b><br/>(Substitution for New Year's Eve)</p> |
| January 2024   |  |  |   |   |
| Monday   | Tuesday  | Wednesday  | Thursday  | Friday  |
| <p><b>1</b></p> <p><b>PUBLIC HOLIDAY</b><br/>(New Year's)</p>  | <p><b>2</b></p> <p>Conversion<br/>BIOTEC-W2 1:1w @B0.50<br/>TTB-W1 1:1w @B0.95</p>   | <p><b>3</b></p> <p>XD<br/>TTT @B0.90</p> <p>XW<br/>MACO 4 existing: 1MACO-W5</p>   | <p><b>4</b></p> <p>XR<br/>J 2.50:1n @B2.20</p> <p>XW<br/>J 2n existing: 1J-W4</p>   | <p><b>5</b></p>   |
| <p><b>8</b></p> <p>XD<br/>MGI @B0.20</p>   | <p><b>9</b></p> <p>XD<br/>HPT @B0.018</p>  | <p><b>10</b></p>   | <p><b>11</b></p> <p>Conversion<br/>AIT-W2 1:1w @B2.00 (final)<br/>NOBLE-W2 1.053:1w @B7.597 (final)<br/>SOLAR-W1 1:1w @B2.00 (final)</p>  | <p><b>12</b></p>  |
| <p><b>15</b></p>   | <p><b>16</b></p>   | <p><b>17</b></p> <p>Conversion<br/>TWZ-W6 1:1w @B0.10 (final)<br/>TWZ-W7 1:1w @B0.10 (final)</p>   | <p><b>18</b></p> <p>Delist<br/><b>TWZ-W6</b><br/><b>TWZ-W7</b></p>  | <p><b>19</b></p>  |
| <p><b>22</b></p> <p>Last trading day<br/><b>MINT-W9</b></p>  | <p><b>23</b></p> <p>XE<br/>MINT-W9 1:1w @B31.00 (final, "SP")</p>  | <p><b>24</b></p> <p>XW<br/>TGE 7 existing: 1TGE-W1</p> <p>Conversion<br/>AS-W2 1:1w @B3.50 (final)</p>   | <p><b>25</b></p> <p>Delist<br/><b>AS-W2</b></p>   | <p><b>26</b></p>  |
| <p><b>29</b></p> <p>Last trading day<br/><b>CWT-W6</b></p>   | <p><b>30</b></p> <p>XE<br/>CWT-W6 1:1w @B5.00 (final, "SP")</p> <p>XW<br/>SCN 3 existing: 1SCN-W3</p>  | <p><b>31</b></p>   |   |   |

ที่มา: set.or.th




## ANTI-CORRUPTION PROGRESS INDICATOR

### คำอธิบายผลการประเมินแต่ละระดับ

- ระดับที่ 1 มั่นใจ (COMMITTED)  
มีคำมั่นหรือทัศนคติในการดำเนินการดำเนินธุรกิจที่จะไม่มีส่วนเกี่ยวข้องกับการทุจริตและการดูแลให้บริษัทปฏิบัติตามให้เป็นไปตามกฎหมายที่เกี่ยวข้อง
  - ระดับที่ 2 ประกาศเจตนา (DECLARED)  
มีการประกาศเจตนาเป็นแนวร่วมปฏิบัติของภาคเอกชนไทยในการต่อต้านการทุจริต (CAC) หรือโครงการต่อต้านการทุจริตที่กำหนดให้องค์กรต้องมีกระบวนการในตนเองเดียวกัน
  - ระดับที่ 3 มีมาตรการป้องกัน (ESTABLISHED)  
มีมาตรการป้องกัน การประเมินความเสี่ยง การสื่อสารและฝึกอบรมแก่พนักงาน รวมทั้งการดูแลให้มีการดำเนินการและการทบทวนความเหมาะสมของมาตรการอย่างสม่ำเสมอ
  - ระดับที่ 4 ได้รับการรับรอง (CERTIFIED)  
มีการสอบทานจากคณะกรรมการตรวจสอบหรือผู้สอบบัญชีที่สำนักงาน ก.ล.ต. ให้ความเห็นชอบ และได้รับการรับรองหรือผ่านการตรวจสอบเพื่อความเชื่อมั่นอย่างเป็นทางการจากหน่วยงานภายนอก (เช่น CAC)
  - ระดับที่ 5 ขยายผลผู้ที่เกี่ยวข้อง (EXTENDED)  
มีการขยายผลการดำเนินนโยบายต่อต้านการทุจริตสู่ผู้ที่เกี่ยวข้องในห่วงโซ่อุปทาน และการเปิดเผยข้อมูลเกี่ยวกับกรณีทุจริตที่เกิดขึ้น
- เปิดเผยบ้างแต่ไม่มั่นใจนโยบายที่ชัดเจน
- ไม่เปิดเผยหรือไม่มั่นใจนโยบาย

### CG SCORE: การจัดอันดับบริษัท

#### คำอธิบายผลการประเมินแต่ละระดับ

- ระดับคะแนน 5 (90-100) : ดีเลิศ 
  - ระดับคะแนน 4 (80-89) : ดีมาก 
  - ระดับคะแนน 3 (70-79) : ดี 
- NR. : ไม่ปรากฏชื่อในรายงาน CGR

"DISCLAIMER: การเปิดเผย (ก) ผลสำรวจในเรื่องการกำกับดูแลกิจการ (CORPORATE GOVERNANCE REPORT) ที่จัดทำโดยสมาคมส่งเสริมสถาบันกรรมการบริษัทไทย (IOD) และ (ข) ผลการประเมินดัชนีชี้วัดความคืบหน้าการป้องกันการมีส่วนเกี่ยวข้องกับการทุจริตคอร์รัปชัน (ANTI-CORRUPTION PROGRESS INDICATORS) ที่จัดทำโดยสถาบันที่เกี่ยวข้อง ซึ่งมีการเปิดเผยโดยสำนักงานคณะกรรมการกำกับหลักทรัพย์และตลาดหลักทรัพย์นี้ เป็นการสำรวจและประเมินโดยสมาคมหรือสถาบันที่เกี่ยวข้องจากข้อมูลที่ได้รับจากบริษัทจดทะเบียนตามต้นสังกัดจดทะเบียนได้ระบุใน (ก) แบบแสดงข้อมูลตามหลักเกณฑ์ CORPORATE GOVERNANCE REPORT OF THAI LISTED COMPANIES (CGR) ประจำปี และ (ข) แบบแสดงข้อมูลเพื่อการประเมิน ANTI-CORRUPTION ซึ่งได้อ้างอิงข้อมูลมาจากแบบแสดงรายการข้อมูลประจำปี (แบบ 56-1) รายงานประจำปี (แบบ 56-2) หรือในเอกสารและหรือรายงานอื่นที่เกี่ยวข้องของบริษัทจดทะเบียนนั้น แล้วแต่กรณี โดยเป็นการสำรวจและประเมินจากข้อมูลของบริษัทจดทะเบียนที่มีการเปิดเผยต่อสาธารณะ และเป็นข้อมูลที่ผู้ลงทุนทั่วไปสามารถเข้าถึงได้ และเป็นการดำเนินการตามนโยบายของสำนักงานคณะกรรมการกำกับหลักทรัพย์และตลาดหลักทรัพย์

ทั้งนี้ ผลการสำรวจหรือผลการประเมินดังกล่าวเป็นการนำเสนอในมุมมองของ IOD หรือสถาบันที่เกี่ยวข้องซึ่งเป็นบุคคลภายนอก โดยมิได้เป็นการประเมินการปฏิบัติตามของบรรษัทจดทะเบียนในตลาดหลักทรัพย์แห่งประเทศไทย และมีได้ข้อมูลภายในเพื่อการประเมินแต่อย่างใด

เนื่องจากผลสำรวจหรือผลการประเมินดังกล่าวเป็นเพียงผลสำรวจหรือผลการประเมิน ณ วันที่ปรากฏในผลสำรวจหรือผลการประเมินเท่านั้น ดังนั้น ผลสำรวจหรือผลการประเมินจึงอาจเปลี่ยนแปลงได้ภายหลังวันดังกล่าว หรือเมื่อข้อมูลที่เกี่ยวข้องมีการเปลี่ยนแปลง ทั้งนี้ บริษัทหลักทรัพย์ [มี] มิได้ยืนยัน ตรวจสอบ หรือรับรองความถูกต้องครบถ้วนของผลสำรวจหรือผลการประเมินดังกล่าวแต่อย่างใด"



### CG SCORE: การจัดอันดับบริษัทมหาชน



|        |        |        |        |        |        |        |       |        |        |        |        |        |       |        |        |
|--------|--------|--------|--------|--------|--------|--------|-------|--------|--------|--------|--------|--------|-------|--------|--------|
| AAV    | ASP    | BKI    | COMAN  | EE     | GRAMMY | JTS    | MAJOR | NVD    | PRG    | SABINA | SENX   | STA    | THIP  | TSTE   | WHA    |
| ADVANC | ASW    | BOL    | COTTO  | EGCO   | GULF   | K      | MALEE | NYT    | PRM    | SAMART | SGF    | STEC   | THRE  | TSSTH  | WHAUP  |
| AF     | AUCT   | BPP    | CPALL  | EPG    | GUNKUL | KBANK  | MBK   | OR     | PSH    | SAMTEL | SHR    | STGT   | THREL | TTA    | WICE   |
| AH     | AWC    | BRR    | CPAXT  | ETC    | HANA   | KCE    | MC    | ORI    | PSL    | SAT    | SICT   | STI    | TIPCO | TTB    | WINNER |
| AIRA   | AYUD   | BTS    | CPF    | ETE    | HARN   | KEX    | MCOT  | OSP    | PTG    | SBNEXT | SIRI   | SUN    | TISCO | TTCL   | XPG    |
| AJ     | BAFS   | BTW    | CPI    | FN     | HENG   | KGI    | METCO | OTO    | PTT    | SC     | SIS    | SUSCO  | TK    | TTW    | ZEN    |
| AKP    | BAM    | BWG    | CPN    | FNS    | HMPRO  | KKP    | MFEC  | PAP    | PTTEP  | SCB    | SITHAI | SUTHA  | TKN   | TU     |        |
| AKR    | BANPU  | CENTEL | CRC    | FPI    | ICC    | KSL    | MINT  | PCSGH  | PTTGC  | SCC    | SJWD   | SVI    | TKS   | TVDH   |        |
| ALLA   | BAY    | CFRESH | CSS    | FPT    | ICHI   | KTB    | MONO  | PDG    | PYLON  | SCCC   | SMPC   | SYMC   | TKT   | TVO    |        |
| ALT    | BBIK   | CGH    | DDD    | FSMART | III    | KTC    | MOONG | PDJ    | Q-CON  | SCG    | SNC    | SYNTEC | TMILL | TWPC   |        |
| AMA    | BBL    | CHEWA  | DELTA  | FVC    | ILINK  | LALIN  | MSC   | PG     | QH     | SCGP   | SONIC  | TACC   | TMT   | UAC    |        |
| AMARIN | BCP    | CHO    | DEMCO  | GC     | ILM    | LANNA  | MST   | PHOL   | QTC    | SCM    | SORKON | TASCO  | TNDT  | UBIS   |        |
| AMATA  | BCPG   | CIMBT  | DOHOME | GEL    | IND    | LHFG   | MTC   | PLANB  | RABBIT | SCN    | SPALI  | TCAP   | TNITY | UPOIC  |        |
| AMATAV | BDMS   | CK     | DRT    | GFPT   | INTUCH | LIT    | MVP   | PLANET | RATCH  | SDC    | SPI    | TEAMG  | TOA   | UV     |        |
| ANAN   | BEM    | CKP    | DUSIT  | GGC    | IP     | LOXLEY | NCL   | PLAT   | RBF    | SEAFKO | SPRC   | TFMAMA | TOP   | VCOM   |        |
| AOT    | BEYOND | CM     | EA     | GLAND  | IRC    | LPN    | NEP   | PORT   | RS     | SEAOIL | SPVI   | THANA  | TPBI  | VGI    |        |
| AP     | BGC    | CNT    | EASTW  | GLOBAL | IRPC   | LRH    | NER   | PPS    | S      | SE-ED  | SSC    | THANI  | TPM   | VIH    |        |
| APURE  | BGRIM  | COLOR  | ECF    | GPI    | ITEL   | LST    | NKI   | PR9    | S&J    | SELIC  | SSSC   | THCOM  | TRC   | WACOAL |        |
| ARIP   | BIZ    | COM7   | ECL    | GPSC   | IVL    | MACO   | NOBLE | PREB   | SAAM   | SENA   | SST    | THG    | TSC   | WAVE   |        |



|        |        |        |        |        |        |        |        |        |       |        |        |        |       |        |        |
|--------|--------|--------|--------|--------|--------|--------|--------|--------|-------|--------|--------|--------|-------|--------|--------|
| 2S     | ARROW  | BJCHI  | CPL    | ESTAR  | IMH    | KK     | MICRO  | OCC    | PRIN  | SABUY  | SKR    | STPI   | TMC   | TSE    | WINMED |
| 7UP    | AS     | BLA    | CPW    | FE     | INET   | KOOL   | MILL   | OGC    | PRINC | SAK    | SKY    | SUC    | TMD   | TURTLE | WORK   |
| ABM    | ASAP   | BR     | CRANE  | FLOYD  | INGRS  | KTIS   | MITSIB | ONEE   | PROEN | SALEE  | SLP    | SVOA   | TMI   | TVT    | WP     |
| ACE    | ASEFA  | BRI    | CRD    | FORTH  | INSET  | KUMWEL | MK     | PACO   | PROS  | SAMCO  | SMART  | SVT    | TNL   | TWP    | XO     |
| ACG    | ASIA   | BROOK  | CSC    | FTE    | INSURE | KUN    | MODERN | PATO   | PROUD | SANKO  | SMD    | SWC    | TNP   | UBE    | YUASA  |
| ADB    | ASIAN  | BSM    | CSP    | GBX    | IRCP   | KWC    | MTI    | PB     | PSG   | SAPPE  | SMIT   | SYNEX  | TNR   | UEC    | ZIGA   |
| ADD    | ASIMAR | BYD    | CV     | GCAP   | IT     | KWM    | NATION | PICO   | PSTC  | SAWAD  | SMT    | TAE    | TOG   | UKEM   |        |
| AEONTS | ASK    | CBG    | CWT    | GENCO  | ITD    | L&E    | NCAP   | PIMO   | PT    | SCAP   | SNNP   | TAKUNI | TPA   | UMI    |        |
| AGE    | ASN    | CEN    | DCC    | GJS    | J      | LDC    | NGH    | PIN    | PTC   | SCI    | SNP    | TCC    | TPAC  | UOBKH  |        |
| AHC    | ATP30  | CHARAN | DHOUSE | GTB    | JAS    | LEO    | NDR    | PJW    | QLT   | SCP    | SO     | TCMC   | TPCS  | UP     |        |
| AIE    | B      | CHAYO  | DITTO  | GYT    | JCK    | LH     | NETBAY | PL     | RCL   | SE     | SPA    | TFG    | TIPL  | UPF    |        |
| AIT    | BA     | CHG    | DMT    | HEALTH | JCKH   | LHK    | NEX    | PLE    | RICHY | SECURE | SPC    | TFI    | TPIPP | UTP    |        |
| ALUCON | BC     | CHOTI  | DOD    | HPT    | JMT    | M      | NNCL   | PM     | RJH   | SFLEX  | SPCG   | TFM    | TPLAS | VIBHA  |        |
| AMANAH | BCH    | CHOW   | DPAIN  | HTC    | JR     | MATCH  | NOVA   | PMTA   | ROJNA | SFT    | SR     | TGH    | TPS   | VL     |        |
| AMR    | BE8    | CI     | DV8    | HUMAN  | KBS    | MBAX   | NPK    | RPC    | RPC   | SGP    | SRICHA | TIDLOR | TOR   | VPO    |        |
| APCO   | BEC    | CIG    | EASON  | HYDRO  | KCAR   | MEGA   | NRF    | PPPM   | RT    | SIAM   | SSF    | TIGER  | TRITN | VRANDA |        |
| APCS   | BH     | CITY   | EFORL  | ICN    | KGEN   | META   | NTV    | PRAPAT | RWI   | SINGER | SSP    | TIPH   | TRT   | WGE    |        |
| AQUA   | BIG    | CIVIL  | ERW    | IFS    | KIAT   | MFC    | NUSA   | PRECHA | S11   | SKE    | STANLY | TITLE  | TRU   | WIJK   |        |
| ARIN   | BJC    | CMC    | ESSO   | IIG    | KISS   | MGT    | NWR    | PRIME  | SA    | SKN    | STC    | TM     | TRV   | WIN    |        |



|        |        |        |      |        |       |        |        |       |        |       |       |       |       |     |  |
|--------|--------|--------|------|--------|-------|--------|--------|-------|--------|-------|-------|-------|-------|-----|--|
| A      | AU     | BTNC   | CPT  | EVER   | GTV   | JUBILE | M-CHAI | NEWS  | PPM    | RSP   | STARK | TKC   | TYCN  | YGG |  |
| A5     | B52    | CAZ    | CSR  | F&D    | HL    | KASET  | MCS    | NFC   | PRAKIT | SIMAT | STECH | TNH   | UMS   | ZAA |  |
| A1     | BEAUTY | CCP    | CTW  | FMT    | HTECH | KCM    | MDX    | NSL   | PTECH  | SISB  | SUPER | TNFC  | UNIO  |     |  |
| AKS    | BGT    | CGD    | D    | GIFT   | IHL   | KWI    | MENA   | NV    | PTL    | SK    | TC    | TOPP  | UREKA |     |  |
| ALL    | BLAND  | CMAN   | DCON | GLOCON | INOX  | KYE    | MJD    | PAF   | RAM    | SOLAR | TCJ   | TPCH  | VARO  |     |  |
| ALPHAX | BM     | CMO    | EKH  | GLOXY  | JAK   | LEE    | MORE   | PEACE | ROCK   | SPACK | TEAM  | TPOLY | W     |     |  |
| AMC    | BROCK  | CMR    | EMC  | GREEN  | JMART | LPH    | MUD    | PF    | RP     | SPG   | THE   | TRUBB | WFX   |     |  |
| APP    | BSBM   | CPANEL | EP   | GSC    | JSP   | MATI   | NC     | PK    | RPH    | SQ    | THMUI | TTI   | WPH   |     |  |

### ANTI-CORRUPTION PROGRESS INDICATOR มี 2 กลุ่ม

#### ได้รับการรับรอง

|        |        |        |       |        |        |       |        |        |        |        |        |        |        |        |       |
|--------|--------|--------|-------|--------|--------|-------|--------|--------|--------|--------|--------|--------|--------|--------|-------|
| 2S     | AWC    | BSBM   | CPN   | FPI    | ICC    | KCC   | MCOT   | OGC    | PR9    | RATCH  | SGC    | SST    | THREL  | TSI    | WHAUP |
| 7UP    | AYUD   | BTS    | CPW   | FPT    | ICHI   | KCE   | META   | OR     | PREB   | RML    | SGP    | STA    | TIDLOR | TSTE   | WICE  |
| AAI    | B      | BWG    | CRC   | FSMART | IFS    | KGEN  | MFC    | ORI    | PRG    | RS     | SINGER | STGT   | TIPCO  | TSSTH  | WIJK  |
| ADVANC | BAFS   | CEN    | CSC   | FTE    | III    | KGI   | MFEC   | PAP    | PRINC  | RWI    | SIRI   | STOWER | TISCO  | TTA    | XO    |
| AF     | BAM    | CENTEL | DCC   | GBX    | ILINK  | KKP   | MILL   | PATO   | PRM    | S&J    | SITHAI | SUSCO  | TKS    | TTB    | YUASA |
| AH     | BANPU  | CFRESH | DELTA | GC     | ILM    | KSL   | MINT   | PB     | PROS   | SAAM   | SKR    | SVI    | TKT    | TTCL   | ZEN   |
| A1     | BAY    | CGH    | DEMCO | GCAP   | INET   | KTB   | MONO   | PCSGH  | PSH    | SABINA | SMIT   | SYMC   | TMD    | TU     | ZIGA  |
| AIE    | BBL    | CHEWA  | DIMET | GEL    | INOX   | KTC   | MOONG  | PDG    | PSL    | SAK    | SMK    | SYNTEC | TMILL  | TVDH   |       |
| AIRA   | BCH    | CHOTI  | DRT   | GFPT   | INSURE | L&E   | MSC    | PDJ    | PSTC   | SAPPE  | SMPC   | TAE    | TMT    | TVO    |       |
| AJ     | BCP    | CHOW   | DUSIT | GGC    | INTUCH | LANNA | MST    | PG     | PT     | SAT    | SNC    | TAKUNI | TNITY  | TWPC   |       |
| AKP    | BCPG   | CIG    | EA    | GJS    | IRPC   | LHFG  | MTC    | PHOL   | PTECH  | SC     | SNP    | TASCO  | TNL    | UBE    |       |
| AMA    | BE8    | CIMBT  | EASTW | GPI    | ITEL   | LHK   | MTI    | PIMO   | PTG    | SCC    | SORKON | TCAP   | TNP    | UBIS   |       |
| AMANAH | BEC    | CM     | ECF   | GPSC   | IVL    | LPN   | NATION | PK     | PTT    | SCCC   | SPACK  | TCMC   | TNR    | UEC    |       |
| AMATA  | BEYOND | CMC    | EGCO  | GSTEEL | JAS    | LRH   | NCAP   | PL     | PTTEP  | SCG    | SPALI  | TFG    | TOG    | UKEM   |       |
| AMATAV | BGC    | COM7   | EP    | GULF   | JKN    | M     | NEP    | PLANB  | PTTGC  | SCGP   | SPC    | TFI    | TOP    | UOBKH  |       |
| AP     | BGRIM  | COTTO  | EPG   | GUNKUL | JR     | MAJOR | NKI    | PLANET | PYLON  | SCM    | SPI    | TFMAMA | TOPP   | UV     |       |
| APCS   | BKI    | CPALL  | ERW   | HANA   | JTS    | MALEE | NOBLE  | PLAT   | Q-CON  | SCN    | SPRC   | TGH    | TPA    | VCOM   |       |
| AS     | BLA    | CPAXT  | ESTAR | HARN   | KASET  | MATCH | NOK    | PM     | QH     | SEAOIL | SRICHA | THANI  | TPCS   | VGI    |       |
| ASIAN  | BPP    | CPF    | ETC   | HENG   | KBANK  | MBAX  | NRF    | PPP    | QLT    | SE-ED  | SSF    | THCOM  | TRT    | VIH    |       |
| ASK    | BROOK  | CPI    | ETE   | HMPRO  | KBS    | MBK   | NWR    | PPPM   | QTC    | SELIC  | SSP    | THIP   | TRU    | WACOAL |       |
| ASP    | BRR    | CPL    | FNS   | HTC    | KCAR   | MC    | OCC    | PPS    | RABBIT | SENA   | SSSC   | THRE   | TSC    | WHA    |       |

#### ประกาศเจตนา

|      |     |       |        |        |       |        |        |       |      |       |       |      |       |       |     |
|------|-----|-------|--------|--------|-------|--------|--------|-------|------|-------|-------|------|-------|-------|-----|
| ACE  | BRI | CBG   | DMT    | GLOBAL | J     | LH     | MODERN | POLY  | PRTR | SANKO | SKE   | SVT  | TIPH  | TRUE  | WIN |
| ADB  | BTG | CI    | DOHOME | GREEN  | JMART | MEGA   | NER    | POS   | RBF  | SENK  | SM    | TBN  | TKN   | VARO  | WPH |
| ASW  | BYD | CV    | EKH    | ICN    | JMT   | MENA   | OSP    | PRIME | RT   | SFLEX | SUPER | TEGH | TPLAS | VIBHA | XPG |
| BBGI | CAZ | DEXON | EVER   | ITC    | LEO   | MITSIB | OTO    | PROEN | SA   | SIS   | SVOA  | TGE  | TQM   | W     |     |